

Crna Gora
Zavod za zapošljavanje Crne Gore
Podgorica




Montenegro
Employment agency of Montenegro
Podgorica

B I L T E N

Mjesečni statistički bilten

septembar 2024. godine



IZDAVAČ

Zavod za zapošljavanje Crne Gore
Sektor za evidencije, statistiku i istraživanje u oblasti zapošljavanja

ZA IZDAVAČA

David Perčobić

GLAVNI I ODGOVORNI UREDNIK

Jovan Kostić

ČLANOVI TIMA

Dragica Peković

Darko Kuzmanović

Tatjana Jovićević

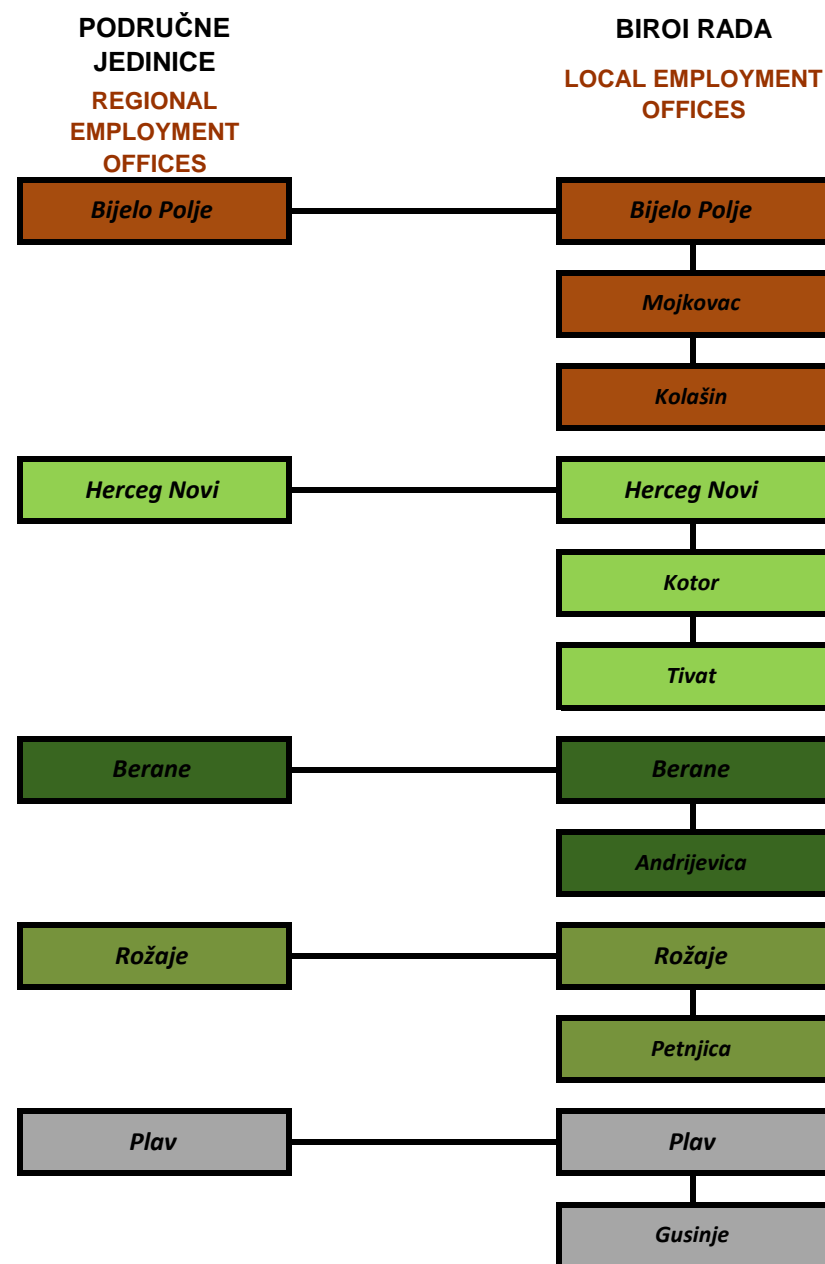
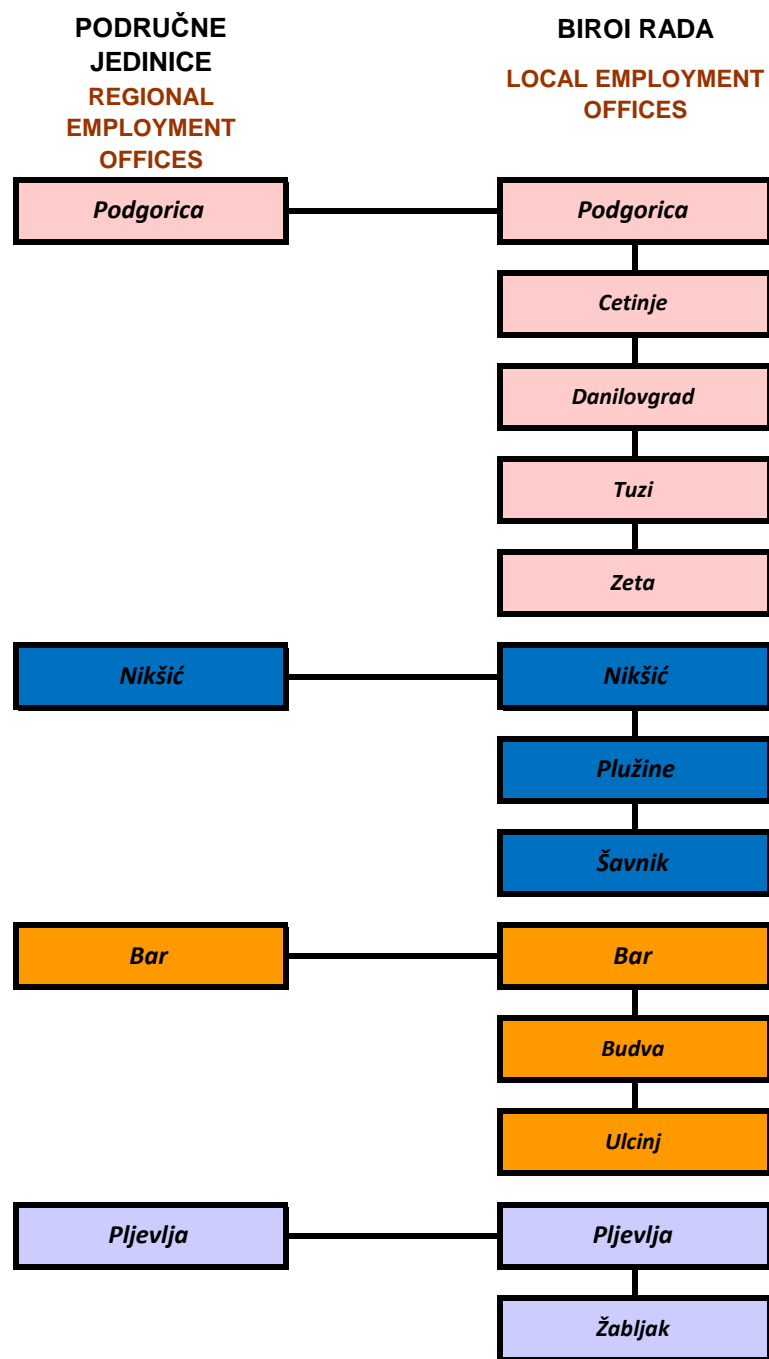
SADRŽAJ

		<i>stranica</i>
	<i>Područne jedinice Zavoda za zapošljavanje Crne Gore</i>	<i>1</i>
	<i>Statistički izvještaj za septembar 2024. godine</i>	<i>3</i>
<i>T1, G1</i>	<i>Nezaposlenost i zapošljavanje od 1985. do 2023. godine</i>	<i>6</i>
<i>T2</i>	<i>Nezaposlenost i zapošljavanje prema nivou kvalifikacija obrazovanja i polu, u septembru 2024. godine</i>	<i>8</i>
<i>T3, G2</i>	<i>Nezaposlenost i slobodna radna mjesta prema nivou kvalifikacija obrazovanja, u septembru 2024. i 2023. godine</i>	<i>9</i>
<i>T3-1, G2-1</i>	<i>Nezaposlenost i slobodna radna mjesta prema nivou kvalifikacija obrazovanja, od januara do septembra 2024. i 2023. godine</i>	<i>10</i>
<i>T4, G3</i>	<i>Nezaposlena lica prema opštinama, nivou kvalifikacija obrazovanja i polu, stanje na poslednji dan izvještajnog mjeseca</i>	<i>12</i>
<i>T4-2</i>	<i>Nezaposlena lica sa invaliditetom prema opštinama, nivou kvalifikacija obrazovanja i polu, stanje na poslednji dan izvještajnog mjeseca</i>	<i>13</i>
<i>T5, G4, G5</i>	<i>Pregled nezaposlenih lica prijavljenih za zaposlenje prema opštinama, nivou kvalifikacija obrazovanja i polu u mjesecu septembru 2024. godine</i>	<i>14</i>
<i>T6, G6, G7</i>	<i>Pregled lica koja traže prvo zaposlenje prema opštinama, nivou kvalifikacija obrazovanja i polu u mjesecu septembru 2024. godine</i>	<i>16</i>

SADRŽAJ

	<i>stranica</i>	
<i>T7, G8, G9</i>	<i>Pregled prestanka vođenja evidencije nezaposlenih lica prema opštinama, polu i nivou kvalifikacija obrazovanja u mjesecu septembru 2024. godine</i>	<i>18</i>
<i>T8</i>	<i>Razlozi prestanka vođenja evidencije nezaposlenih lica prema dužini čekanja na zaposlenje u septembru 2024. godine</i>	<i>20</i>
<i>T9, G10, G11</i>	<i>Pregled prijavljenih slobodnih radnih mjesta posredstvom ZZZCG prema opštinama, nivou kvalifikacija obrazovanja i polu u mjesecu septembru 2024. godine</i>	<i>22</i>
<i>T10</i>	<i>Pregled prijavljenih slobodnih radnih mjesta prema djelatnostima i nivou kvalifikacija obrazovanja u mjesecu septembru 2024. godine</i>	<i>23</i>
<i>T11</i>	<i>Pregled prijavljenih slobodnih radnih mjesta prema vrsti radnog mjesta, vrsti radnog odnosa i nivou kvalifikacija obrazovanja u septembru 2024. godine</i>	<i>24</i>
<i>T12, G12</i>	<i>Pregled zasnivanja radnog odnosa lica se evidencije nezaposlenih ZZZCG, prema opštinama, nivou kvalifikacija obrazovanja i polu, u periodu od 1. januara do poslednjeg dana u izvještajnom mjesecu 2024. godine</i>	<i>25</i>
<i>T13, G13</i>	<i>Pregled zasnivanja radnog odnosa lica sa evidencije nezaposlenih ZZZCG po djelatnostima i nivou kvalifikacija obrazovanja u periodu od 1. januara do poslednjeg dana u izvještajnom mjesecu 2024. godine</i>	<i>26</i>
<i>T14</i>	<i>Pregled najtraženijih zanimanja prema prijavljenim potrebama u septembru 2024. godine</i>	<i>27</i>
<i>T15, G14, G15</i>	<i>Pregled broja isplata novčane naknade i iznos isplaćenih sredstava prema opštinama, nivou kvalifikacija obrazovanja i polu u mjesecu septembru 2024. godine</i>	<i>28</i>
	<i>Izvori podataka i objašnjenje pojmova</i>	<i>30</i>

PODRUČNE JEDINICE ZAVODA ZA ZAPOSŁJAVANJE CRNE GORE
REGIONAL EMPLOYMENT OFFICES





STATISTIČKI IZVJEŠTAJ ZA septembar 2024. GODINE

Registrovana nezaposlenost

Na evidenciji Zavoda za zapošljavanje 30.9.2024. godine nalazilo se ukupno 32.099 nezaposlenih lica (od čega 18.962 žena - 59,07%), što je u odnosu na prethodni mjesec (32.596) manje za 497 lica ili 1,52% (žena je manje za 314 ili 1,63%), a u odnosu na isti mjesec prethodne godine (37.322) manje za 5.223 lica ili 13.99% (žena manje za 2.671 ili 12,35%).

Tabelarni pregled - Broj nezaposlenih lica po opštinama

Crna Gora	9.2024.	8.2024.	9.2023.	NOM. RAZ.	NOM. RAZ.	INDEX	INDEX
<i>R.b.</i>	<i>1</i>	<i>2</i>	<i>3</i>	<i>1-2</i>	<i>1-3</i>	<i>1:2</i>	<i>1:3</i>
Andrijevića	770	769	790	1	-20	100.13	97.47
Berane	3747	3783	4043	-36	-296	99.05	92.68
Budva	544	549	652	-5	-108	99.09	83.44
Bijelo Polje	3044	3095	3314	-51	-270	98.35	91.85
Bar	1017	970	1291	47	-274	104.85	78.78
Cetinje	795	802	993	-7	-198	99.13	80.06
Danilovgrad	623	628	783	-5	-160	99.20	79.57
Zeta	476	514	610	-38	-134	92.61	78.03
Gusinje	573	604	636	-31	-63	94.87	90.09
Herceg Novi	287	275	354	12	-67	104.36	81.07
Kolašin	663	669	753	-6	-90	99.10	88.05
Kotor	156	148	178	8	-22	105.41	87.64
Mojkovac	688	693	823	-5	-135	99.28	83.60
Nikšić	2987	3126	3739	-139	-752	95.55	79.89
Podgorica	5238	5320	6294	-82	-1056	98.46	83.22
Plav	1663	1754	1885	-91	-222	94.81	88.22
Petnjica	942	948	975	-6	-33	99.37	96.62
Pljevlja	1818	1814	2061	4	-243	100.22	88.21
Plužine	169	169	220	0	-51	100.00	76.82
Rožaje	4044	4097	4804	-53	-760	98.71	84.18
Šavnik	66	73	71	-7	-5	90.41	92.96
Tivat	216	206	249	10	-33	104.85	86.75
Tuzi	767	789	850	-22	-83	97.21	90.24
Ulcinj	670	666	809	4	-139	100.60	82.82
Žabljak	136	135	145	1	-9	100.74	93.79
UKUPNO	32099	32596	37322	-497	-5223	98.48	86.01

Nezaposlenost prema kvalifikacionoj strukturi

Posmatrano po nivoima kvalifikacije obrazovanja, na evidenciji ZZCG krajem septembra najviše je bilo lica sa I nivoom - 12.349, što je u odnosu na prethodni mjesec (12.570), manje za 1,76%, a u odnosu na septembar prošle godine (13.819) manje za 10,64%, zatim IV nivoom -8.729, što je u odnosu na prethodni mjesec - (8.840) manje za 1,26%, u odnosu na septembar prošle godine (10.462) manje za 16,56%, III nivoom - 6.247 što je za 1,40% manje nego u prethodnom mjesecu (6.336), a u odnosu na septembar prošle godine (7.426) manje za 15,88%. Visokoškolaca (VI, VII-1, VII-2 i VIII nivo) bilo je 3.528 što u odnosu na prethodni mjesec (3.603) predstavlja smanjenje od 2,08%, a u odnosu na septembar prošle godine (4.180) smanjenje od 15,60%.

Na evidenciji je najmanje bilo lica sa VIII nivoom -17, što je u odnosu na prethodni mjesec (15) više za 13,33%, a u odnosu na septembar prošle godine (19) manje za 10,53% i VII2 nivoom - 253 što je u odnosu na prošli mjesec (264) manje za 4,17%, a u odnosu na septembar prošle godine (267) manje za 5,24%.

Novoprijavljena lica

Tokom septembra 2024. evidentirano je 1.246 novoprijavljenih lica (žena 737), što je u odnosu na prethodni mjesec (839) više za 48,51%, i 10,49% manje u odnosu na septembar prethodne godine (1.392). Od ukupnog broja novoprijavljenih njih 281 ili 22,55% se prvi put prijavljuju, dok se 965 lica ili 77,45% i ranije prijavljivalo na evidenciju ZZCG. Odnos lica koja se prvi put prijavljuju na evidenciju nezaposlenih i onih koja su se i ranije prijavljivala, u prethodnom mjesecu je 19,43% : 80,57% (163:676), a u septembru prethodne godine 26,65%:73,35% (371:1.021).

Slobodna radna mjesta

U septembru 2024. godine Zavodu je prijavljeno ukupno 1.708 slobodnih radnih mjesta, što je za 53,74% više u odnosu na prethodni mjesec (1.111) i više za 13,04% u odnosu na septembar prošle godine (1.511). U toku posmatranog mjeseca najviše su tražena nezaposlena lica sa VII1 nivoom kvalifikacija obrazovanja - 523, zatim sa IV nivoom - 418, III nivoom - 322 itd. Tokom septembra 2024. godine bilo je 7 prijavljenih slobodnih radnih mjesta za VIII nivo kvalifikacija obrazovanja, 28 za VII 2 nivo i 37 slobodnih radnih mjesta prijavljeno je za II nivo.

U septembru 2024. godine posmatrano po djelatnostima, najviše prijavljenih slobodnih radnih mjesta bilo je u: Obrazovanje - 600, Trgovina na veliko i trgovina na malo; opravka motornih vozila, motocikala i predmeta za ličnu upotrebu i domaćinstvo -255, Državna uprava i odbrana; obavezno socijalno osiguranje - 185, Usluge smještaja i ishrane - 100 itd

Za djelatnosti Djelatnost domaćinstva kao poslodavca, koja proizvode dobra i usluge za sopstvene potrebe i Djelatnost eksteritorijalnih tijela nije bilo prijavljenih slobodnih radnih mjesta, dok je u djelatnosti Rudarstvo prijavljeno 1 slobodno radno mjesto.

Korisnici novčane naknade

U septembru 2024. godine 8.568 lica ili 26,69% od ukupnog broja nezaposlenih, su korisnici novčane naknade. Broj korisnika novčane naknade smanjio se u poređenju sa istim periodom prethodne godine za 727 lica ili 7,82%.

Prestanak vođenja evidencije

Tokom septembra 2024. godine prestalo je vođenje evidencije za 1.597 lica, što je u odnosu na prethodni mjesec (1.437) manje za 11,13%, a u odnosu na septembar prošle godine (1.621) manje za 1,48%.

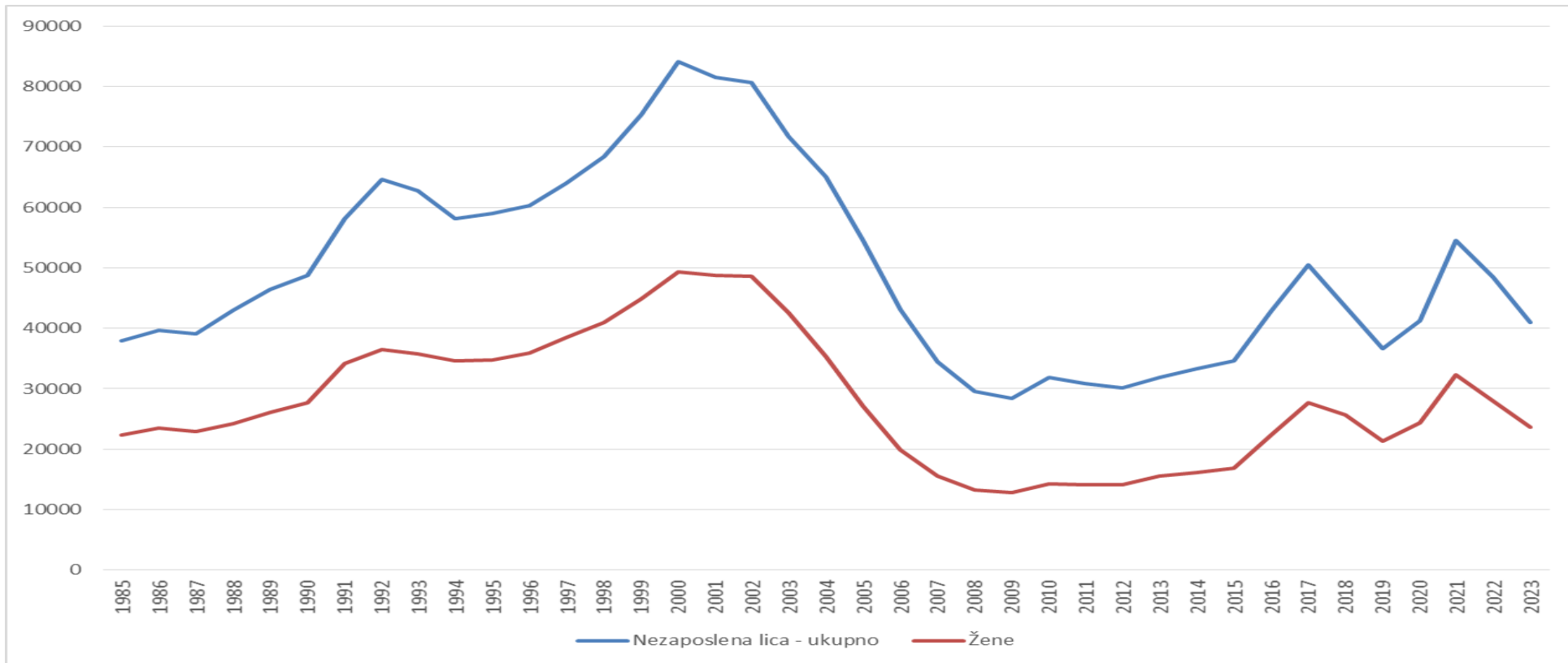
T 1

NEZAPOSLENOST I ZAPOSŁJAVANJE OD 1985. DO 2023. GODINE
UNEMPLOYMENT AND EMPLOYMENT FROM 1985 TO 2023

T 1

Godina Year	Novoprijavljeni Newly registered	Zaposleni sa evidencije ZZCG Employed from register	Prestanak vođenja evidencije Termination of keeping evidence	Nezaposlena lica (prosjeak) Unemployed persons (average)					Prijavljene potrebe za radnicima i pripravnicima Registered vacancies
				Ukupno - Total	Lančani indeks - Chain index	Žene - Women	Prvi put traže zaposlenje - First- time job seekers	Korisnici novčane naknade Unemployment benefit claimants	
1985	25824	13536	...	37973	108.86	22297	30331	1296	23480
1986	27180	13764	...	39666	104.45	23479	29825	1698	24791
1987	26508	11832	...	39146	98.68	22938	29141	2024	22579
1988	23804	11168	...	43001	109.84	24166	31031	3751	20807
1989	22620	10469	...	46450	108.02	26112	33623	3807	20579
1990	24792	8816	...	48684	104.80	27667	35712	5179	15547
1991	21292	5832	7789	58144	119.43	34109	34809	5374	14009
1992	26079	5814	...	64632	111.15	36418	36809	5051	11474
1993	19771	3564	...	62818	97.19	35741	36749	2351	10028
1994	17192	4798	...	58188	92.62	34601	34012	1487	13427
1995	23035	5746	17565	59045	101.47	34762	35613	2480	17967
1996	24755	5648	14991	60225	101.99	35852	36610	3479	18540
1997	24124	5044	15332	63995	106.25	38539	38697	3072	16185
1998	24802	4845	15612	68373	106.84	40895	41070	3096	18420
1999	30134	4764	14579	75303	110.13	44892	45939	2686	11457
2000	27129	5815	19982	84061	111.63	49289	50570	2363	16404
2001	25449	7689	19125	81468	96.91	48774	48912	2223	18438
2002	23945	6734	20762	80584	98.91	48618	47766	2533	22243
2003	35533	10681	31646	71679	88.94	42607	41643	2900	32455
2004	35967	15222	37592	65064	90.77	35287	33387	4432	31065
2005	30035	21077	42809	54459	83.70	27152	23010	6137	34994
2006	31561	23463	42969	43190	79.31	19949	14855	7833	48284
2007	26263	31897	34933	34396	79.64	15513	10069	8654	63898
2008	25081	27079	28629	29514	85.81	13193	7375	9798	64590
2009	25223	14733	24452	28385	96.17	12756	6383	12410	47310
2010	25747	13827	24869	31864	112.26	14270	6867	13360	22454
2011	25072	16749	25900	30876	96.90	14105	7055	12637	22658
2012	24702	14545	22200	30182	97.75	14093	7511	10645	24686
2013	27168	11207	23963	31873	105.61	15505	8743	10008	14795
2014	26742	9736	24721	33284	104.43	16094	9858	8815	37401
2015	33919	9869	26147	34587	103.91	16918	11256	7342	34621
2016	41934	10438	28800	42844	123.87	22314	15973	6379	31777
2017	38896	10446	37622	50509	117.89	27619	20156	8417	31132
2018	26546	15360	35000	43613	86.35	25621	17566	9590	29034
2019	24380	13314	27489	36694	84.14	21356	14913	12367	32059
2020	33709	13664	20959	41276	112.49	24326	16351	12623	22733
2021	40285	17961	25485	54560	132.18	32367	21950	12144	24119
2022	24520	16649	29101	48429	88.76	28043	19991	10826	27973
2023	19195	16560	21401	40961	84.58	23628	17685	9689	29561

NEZAPOSLENA LICA PREMA POLU OD 1985. DO 2023. GODINE



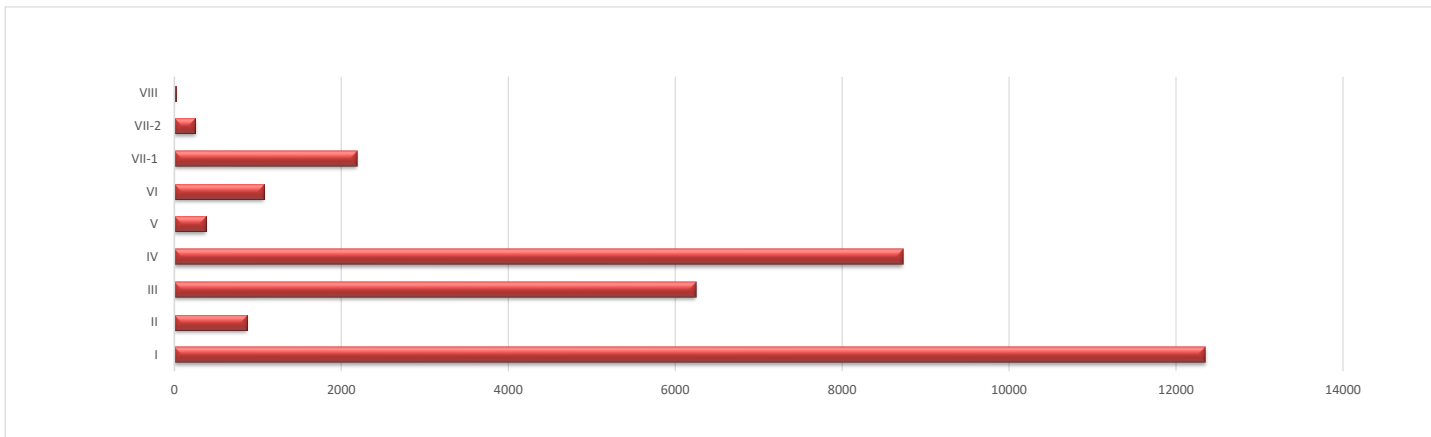
NEZAPOSLENOST I ZAPOŠLJAVANJE PREMA NIVOU KVALIFIKACIJA OBRAZOVANJA I POLU U septembru 2024. GODINI
UNEMPLOYMENT AND EMPLOYMENT BY QUALIFICATION LEVEL AND GENDER IN September 2024

Redni broj ---- Row numb	Sadržaj	Ukupno Total	Žene Women	Nivo kvalifikacija obrazovanja Qualification level																	
				I		II		III		IV		V		VI		VII-1		VII-2		VIII	
				Ukupno Total	Žene Women	Ukupno Total	Žene Women	Ukupno Total	Žene Women	Ukupno Total	Žene Women	Ukupno Total	Žene Women	Ukupno Total	Žene Women	Ukupno Total	Žene Women	Ukupno Total	Žene Women	Ukupno Total	Žene Women
1.	NEZAPOSLENI KRAJEM PRETHODNOG MJESECA	32596	19276	12570	7681	876	505	6336	2977	8840	5499	371	214	1015	661	2309	1548	264	183	15	8
2.	NOVOPRIJAVLJENI U IZVEŠTAJNOM MJESECU	1246	737	192	115	13	12	192	95	431	247	23	11	164	108	201	127	29	21	1	1
2.1.	Prvi put, nema zapošljavanja	205	114	28	18	1	1	20	10	72	34	1	1	49	33	32	17	2	0	0	0
2.2.	Prvi put, ima zapošljavanja	76	40	10	6	0	0	4	2	34	17	1	0	20	10	6	4	1	1	0	0
2.3.	Nije prvi put, nema zapošljavanja	166	98	54	35	5	5	22	15	37	19	1	0	21	13	20	8	6	3	0	0
2.4.	Nije prvi put, ima zapošljavanja	799	485	100	56	7	6	146	68	288	177	20	10	74	52	143	98	20	17	1	1
3.	RAZLOZI PRESTANKA RADNOG ODNOSA U IZVJEŠTAJNOM MJESECU	398	231	46	36	3	3	73	34	121	61	4	2	47	22	91	65	13	8	0	0
3.1.	2 Pismena izjava zaposlenog da želi da raskine radni odnos (otkaz ugovora o radu)	11	6	1	1	0	0	1	0	6	2	0	0	0	0	3	3	0	0	0	0
3.2.	23 Isplaćena otpremnina zaposlenom za čijim je radom prestala potreba	5	4	0	0	0	0	1	0	2	2	0	0	0	0	2	2	0	0	0	0
3.3.	24 Organizovanje, odnosno učešće u štrajku koji nije organizovan u skladu sa Zakonom o štrajku	1	1	0	0	0	0	0	0	0	0	0	0	0	0	1	1	0	0	0	0
3.4.	3 Zaključivanje sporazuma s poslodavcem o prestanku radnog odnosa	13	5	1	1	0	0	3	1	3	1	1	1	2	1	3	0	0	0	0	0
3.5.	30 Isteka rada na određeno vreme u svojstvu pripravnika	4	2	0	0	0	0	0	0	0	0	0	0	1	0	3	2	0	0	0	0
3.6.	32 Likvidacija preduzeća	2	0	0	0	0	0	2	0	0	0	0	0	0	0	0	0	0	0	0	0
3.7.	33 Prestanak rada poslodavca	3	0	0	0	0	0	0	0	3	0	0	0	0	0	0	0	0	0	0	0
3.8.	35 Istek rada na određeno vreme	354	212	43	34	3	3	65	32	107	56	3	1	42	21	78	57	13	8	0	0
3.9.	36 Istek radnog angažovanja nezaposlenog lica	2	0	0	0	0	0	0	0	0	0	0	0	1	0	1	0	0	0	0	0
3.10.	42 Ostali razlozi utvrđeni zakonom ili kolektivnim ugovorom	2	0	1	0	0	0	0	0	0	0	0	0	1	0	0	0	0	0	0	0
3.11.	9 Neopravdani izostanak s posla 5 radnih dana uzastopno	1	1	0	0	0	0	1	1	0	0	0	0	0	0	0	0	0	0	0	0
4.	ZAPOŠLJAVANJE SA EVIDENCIJE NEZAPOSLENIH ZZZCG (period 1. januar -poslednji dan u izvještajnom mjesecu)	10188	6019	1478	802	120	76	1764	797	3706	2160	140	90	768	506	1923	1375	280	209	9	4
5.	PRESTANAK VOĐENJA EVIDENCIJE U IZVJEŠTAJNOM MJESECU	1597	995	385	219	22	13	246	128	480	307	14	9	98	64	310	225	42	30	0	0
6.	NEZAPOSLENI KRAJEM IZVJEŠTAJNOG MJESECA	32099	18962	12349	7563	867	504	6247	2932	8729	5415	379	215	1070	704	2188	1449	253	170	17	10
6.1.	Od ukupno nezaposlenih - prvi put traže zaposl	14687	9375	8162	5645	340	202	2176	1067	2872	1772	56	33	417	244	580	365	79	43	5	4

Od januara 2023. godine u Mjesečnom Biltenu koristimo podjelu *po nivoima kvalifikacije obrazovanja* (podjela se može vidjeti dijelu -Izvori podataka i objašnjenje pojava-)

UNEMPLOYMENT AND VACANCIES BY QUALIFICATION LEVEL IN September 2023 AND 2024

	Mjesec Month	Ukupno Total	Nivo kvalifikacija obrazovanja Qualification level									
			I	II	III	IV	V	VI	VII-1	VII-2		VIII
Lica koja traže zaposlenje	9.2024.	32099	12349	867	6247	8729	379	1070	2188	253	17	Job seekers
	9.2023.	37322	13819	977	7426	10462	458	1216	2678	267	19	
	index	86.01	89.36	88.74	84.12	83.44	82.75	87.99	81.70	94.76	89.47	
Lica koja prvi put traže zaposlenje	9.2024.	14687	8162	340	2176	2872	56	417	580	79	5	First time job seekers
	9.2023.	16739	9021	379	2555	3497	64	476	690	54	3	
	index	87.74	90.48	89.71	85.17	82.13	87.50	87.61	84.06	146.30	166.67	
Prijavljeni za zaposlenje	9.2024.	1246	192	13	192	431	23	164	201	29	1	Registered for employment
	9.2023.	1392	270	12	232	472	25	162	196	22	1	
	index	89.51	71.11	108.33	82.76	91.31	92.00	101.23	102.55	131.82	100.00	
Novčana naknada - broj slučajeva	9.2024.	8568	4050	445	1812	1792	90	69	281	28	1	Unemployment benefit - number of claimants
	9.2023.	9295	4316	492	2003	1988	117	76	283	18	2	
	index	92.18	93.84	90.45	90.46	90.14	76.92	90.79	99.29	155.56	50.00	
Prestanak vođenja evidencije	9.2024.	1597	385	22	246	480	14	98	310	42	0	Number of persons deactivated from the register
	9.2023.	1621	299	31	253	534	32	96	355	21	0	
	index	98.52	128.76	70.97	97.23	89.89	43.75	102.08	87.32	200.00	0.00	
Ukupne potrebe za radnicima i pripravnicima	9.2024.	1708	209	37	322	418	112	52	523	28	7	Total demand for workers and trainees
	9.2023.	1511	177	24	451	424	44	10	359	13	9	
	index	113.04	118.08	154.17	71.40	98.58	254.55	520.00	145.68	215.38	77.78	
Potrebe za pripravnicima	9.2024.	10	0	0	0	6	0	0	4	0	0	Demand for trainees
	9.2023.	19	0	0	6	4	0	0	9	0	0	
	index	52.63	0.00	0.00	0.00	150.00	0.00	0.00	44.44	0.00	0.00	
Nezaposlena lica na početku izvještajnog mjeseca	9.2024.	32450	12542	876	6301	8778	370	1004	2297	266	16	Unemployed at the beginning of reporting month
	9.2023.	37878	13973	1003	7557	10618	469	1175	2850	215	18	
	index	85.67	89.76	87.34	83.38	82.67	78.89	85.45	80.60	123.72	88.89	
Ukupan broj prijavljenih za zaposlenje po prestanku radnog odnosa	9.2024.	398	46	3	73	121	4	47	91	13	0	
	9.2023.	471	57	8	92	172	9	52	72	7	2	
	index	84.50	80.70	37.50	79.35	70.35	44.44	90.38	126.39	185.71	0.00	
Nezaposlena lica zbog prestanka rada poslodavca	9.2024.	3	0	0	0	3	0	0	0	0	0	Unemployed due to business closure
	9.2023.	1	0	0	0	0	0	0	1	0	0	
	index	300.00	0.00	0.00	0.00	0.00	0.00	0.00	0.00	0.00	0.00	



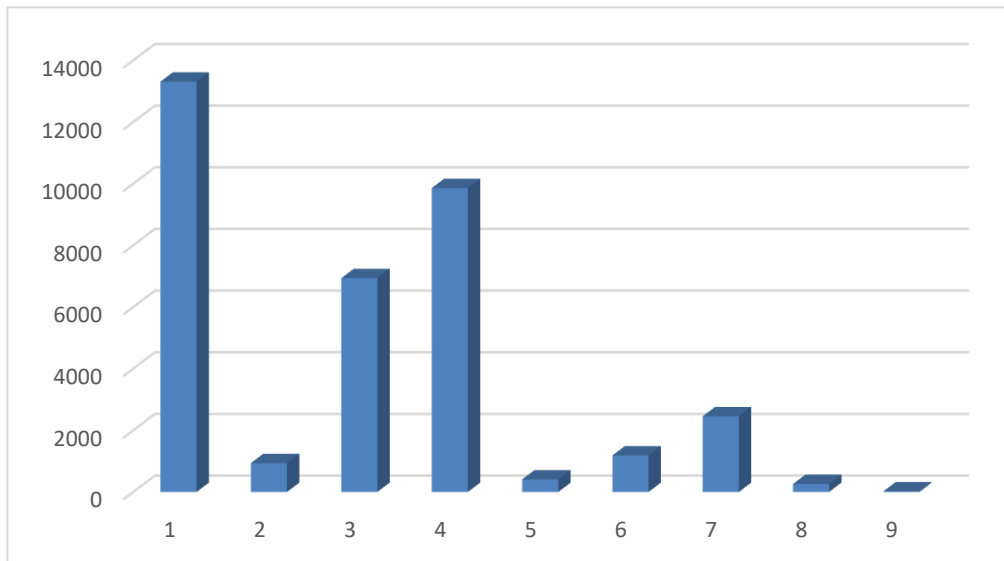
T 3-1

NEZAPOSLENOST I SLOBODNA RADNA MJESTA PREMA NIVOU KVALIFIKACIJA
OBRAZOVANJA OD JANUARA DO SEPTEMBRA 2023. I 2024. GODINE
UNEMPLOYMENT AND VACANCIES BY Qualification level IN THE PERIOD
JANUARY-SEPTEMBER IN 2023 AND 2024

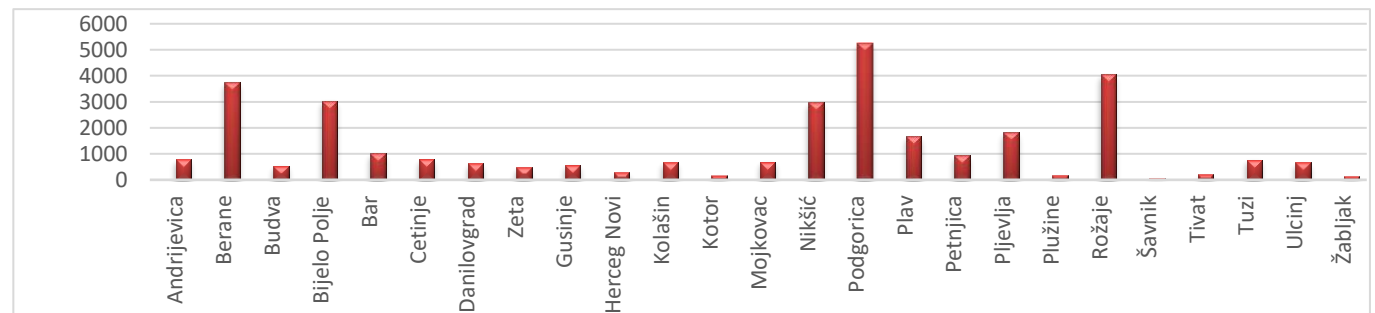
	Mjesec Month	Ukupno Total	Nivo kvalifikacija obrazovanja				Qualification level					
			I	II	III	IV	V	VI	VII-1	VII-2	VIII	
Prosječan broj lica koja traže zaposlenje	01.-09.2024.	35351	13309	934	6933	9855	405	1184	2455	258	18	Average number of job seekers
	01.-09.2023.	41223	14748	1077	8214	11853	506	1442	3100	264	18	
	index	85.76	90.24	86.75	84.40	83.14	79.94	82.09	79.20	97.94	98.75	
Prosječan broj lica koja prvi put traže zaposlenje	01.-09.2024.	15818	8696	354	2356	3198	59	446	624	81	3	Average number of first time job seekers
	01.-09.2023.	17667	9368	390	2677	3814	66	522	765	63	3	
	index	89.53	92.83	90.72	88.03	83.85	88.93	85.54	81.59	129.79	111.11	
Ukupan broj prijavljenih za zaposlenje	01.-09.2024.	10058	2161	123	1606	3513	132	793	1525	202	3	Total number of registered for employment
	01.-09.2023.	12124	2645	133	2043	4296	148	890	1804	159	6	
	index	82.96	81.70	92.48	78.61	81.77	89.19	89.10	84.53	127.04	50.00	
Ukupan broj novčanih naknada - broj slučajeva	01.-09.2024.	79800	37357	4284	17218	16991	872	731	2144	184	19	Total unemployment benefits - number of
	01.-09.2023.	88294	40042	4623	19230	19461	1106	1005	2625	186	16	
	index	90.38	93.29	92.67	89.54	87.31	78.84	72.74	81.68	98.92	118.75	
Prestanak vođenja evidencije - ukupan broj lica	01.-09.2024.	15217	3263	192	2314	4546	173	2190	2232	300	7	Total number of persons deactivated from the
	01.-09.2023.	17554	3303	245	2670	5259	198	2649	2946	279	5	
	index	86.69	98.79	78.37	86.67	86.44	87.37	82.67	75.76	107.53	140.00	
Ukupne potrebe za radnicima i pripravnicima	01.-09.2024.	19266	3942	1008	3936	4740	469	202	4738	170	61	Total demand for workers and trainees
	01.-09.2023.	22802	4390	1406	5620	5459	696	176	4814	186	55	
	index	84.49	89.79	71.69	70.04	86.83	67.39	114.77	98.42	91.40	110.91	
Ukupne potrebe za pripravnicima	01.-09.2024.	118	0	1	11	62	21	2	21	0	0	Total demand for trainees
	01.-09.2023.	175	1	1	30	86	19	2	36	0	0	
	index	67.43	0.00	100.00	36.67	72.09	110.53	100.00	58.33	0.00	0.00	
Ukupan broj prijavljenih za zaposlenje po prestanku radnog	01.-09.2024.	2665	264	32	433	890	55	230	675	86	0	Total number of registered for employment upon
	01.-09.2023.	3053	291	31	494	1041	75	241	811	64	5	
	index	87.29	90.72	103.23	87.65	85.49	73.33	95.44	83.23	134.38	0.00	
Ukupan broj nezaposlenih lica zbog prestanka rada poslodavca	01.-09.2024.	23	2	0	0	16	0	0	5	0	0	Total number of unemployed due to business closure
	01.-09.2023.	17	1	0	4	9	1	0	2	0	0	
	index	135.29	200.00	0.00	0.00	177.78	0.00	0.00	250.00	0.00	0.00	

G 2-1

STRUKTURA NEZAPOSLENIH LICA PREMA NIVOU KVALIFIKACIJA OBRAZOVANJA U PERIODU JANUAR - SEPTEMBAR 2024.
STRUCTURE OF UNEMPLOYMENT BY Qualification level IN THE PERIOD JANUARY - SEPTEMBER 2024



Redn i broj ---- Row num ber	Opština ---- Municipality	Ukupn o Total	Žene Wome n	% žene ---- Share of women	Nivo kvalifikacija obrazovanja								Qualification level									
					I		II		III		IV		V		VI		VII-1		VII-2		VIII	
					Ukupno ---- Total	Žene ---- Women	Ukupno ---- Total	Žene ---- Women	Ukupno ---- Total	Žene ---- Women	Ukupno ---- Total	Žene ---- Women	Ukupno ---- Total	Žene ---- Women	Ukupno ---- Total	Žene ---- Women	Ukupno ---- Total	Žene ---- Women	Ukupno ---- Total	Žene ---- Women	Ukupno ---- Total	Žene ---- Women
1.	Andrijevica	770	377	49.0	293	158	13	3	189	73	248	129	2	2	8	3	16	8	1	1	0	0
2.	Berane	3747	2059	55.0	1400	792	86	54	803	397	1193	663	50	24	68	37	140	87	6	4	1	1
3.	Budva	544	393	72.2	114	75	18	14	94	65	193	149	22	15	28	19	65	50	8	6	2	0
4.	Bijelo Polje	3044	1778	58.4	1078	663	124	68	715	326	783	508	40	23	91	59	199	121	14	10	0	0
5.	Bar	1017	658	64.7	310	202	38	21	169	84	272	185	24	13	95	70	97	75	12	8	0	0
6.	Cetinje	795	459	57.7	224	114	27	15	138	74	275	166	9	4	42	29	73	53	6	3	1	1
7.	Danilovgrad	623	373	59.9	176	98	19	14	153	82	208	135	5	3	19	14	42	27	1	0	0	0
8.	Zeta	476	307	64.5	145	98	26	13	99	51	159	108	1	1	13	9	29	23	4	4	0	0
9.	Gusinje	573	318	55.5	318	200	1	0	84	30	131	65	4	2	13	7	18	13	3	1	1	0
10.	Herceg Novi	287	171	59.6	41	26	21	8	67	28	72	47	18	13	25	16	39	30	4	3	0	0
11.	Kolašin	663	322	48.6	246	122	15	9	159	71	193	90	8	1	14	11	26	16	2	2	0	0
12.	Kotor	156	83	53.2	12	2	3	2	37	15	40	21	8	1	19	15	32	23	4	4	1	0
13.	Mojkovac	688	381	55.4	191	127	18	13	250	109	182	106	4	3	17	10	24	12	2	1	0	0
14.	Nikšić	2987	1901	63.6	647	396	102	58	672	355	999	684	36	24	134	92	347	255	47	34	3	3
15.	Podgorica	5238	3297	62.9	1991	1172	176	114	696	400	1392	947	84	51	252	176	571	386	72	47	4	4
16.	Plav	1663	847	50.9	844	517	10	2	289	96	447	204	5	1	14	7	45	16	8	4	1	0
17.	Petnjica	942	522	55.4	679	422	26	14	117	26	113	58	1	1	1	0	5	1	0	0	0	0
18.	Pljevlja	1818	1161	63.9	510	331	75	51	450	237	627	444	21	13	55	34	71	44	9	7	0	0
19.	Plužine	169	87	51.5	36	18	2	1	58	24	60	34	1	1	2	2	9	6	0	0	1	1
20.	Rožaje	4044	2350	58.1	2354	1580	21	8	751	257	641	361	20	9	46	21	191	102	20	12	0	0
21.	Šavnik	66	25	37.9	13	7	2	0	22	7	23	10	0	0	4	1	2	0	0	0	0	0
22.	Tivat	216	143	66.2	38	19	13	9	31	17	77	52	8	7	9	6	34	28	6	5	0	0
23.	Tuzi	767	459	59.8	434	265	10	4	87	49	184	111	2	0	19	12	28	17	3	1	0	0
24.	Ulcinj	670	419	62.5	235	151	20	8	105	55	141	92	5	2	77	51	64	47	21	13	2	0
25.	Žabljak	136	72	52.9	20	8	1	1	12	4	76	46	1	1	5	3	21	9	0	0	0	0
Ukupno - Total		32099	18962	59.1	12349	7563	867	504	6247	2932	8729	5415	379	215	1070	704	2188	1449	253	170	17	10

STRUKTURA NEZAPOSLENIH PO
OPŠTINAMA NA DAN
30.9.2024.GODINEUNEMPLOYMENT STRUCTURE BY
MUNICIPALITIES ON 30.9.2024.

T 4-1

NEZAPOSLENA LICA SA INVALIDITETOM PREMA OPŠTINAMA, NIVOU KVALIFIKACIJA
OBRAZOVANJA I POLU, STANJE NA DAN 30.9.2024. GODINE

Redni broj ---- Row number	Opština ---- Municipality	Ukupno Total	Žene Women	% žene ---- Share of women	Nivo kvalifikacija obrazovanja										Qualification level							
					I		II		III		IV		V		VI		VII-1		VII-2		VIII	
					Ukupno ---- Total	Žene ---- Women	Ukupno ---- Total	Žene ---- Women	Ukupno ---- Total	Žene ---- Women	Ukupno ---- Total	Žene ---- Women	Ukupno ---- Total	Žene ---- Women	Ukupno ---- Total	Žene ---- Women	Ukupno ---- Total	Žene ---- Women	Ukupno ---- Total	Žene ---- Women	Ukupno ---- Total	Žene ---- Women
1.	Andrijevica	423	224	53.0	205	123	12	2	101	40	103	58	0	0	1	1	1	0	0	0	0	0
2.	Berane	2045	1142	55.8	832	489	73	46	517	257	558	317	30	13	13	6	22	14	0	0	0	0
3.	Budva	70	49	70.0	12	5	9	6	23	17	24	19	1	1	0	0	1	1	0	0	0	0
4.	Bijelo Polje	832	484	58.2	392	253	80	42	198	93	137	83	13	8	2	2	9	3	1	0	0	0
5.	Bar	295	186	63.1	126	85	22	13	68	35	70	49	2	0	3	2	4	2	0	0	0	0
6.	Cetinje	59	26	44.1	31	13	3	0	8	4	11	6	1	1	1	1	4	1	0	0	0	0
7.	Danilovgrad	81	46	56.8	29	13	9	8	13	6	29	18	0	0	0	0	1	1	0	0	0	0
8.	Zeta	74	38	51.4	22	15	12	4	17	8	22	10	0	0	1	1	0	0	0	0	0	0
9.	Gusinje	126	82	65.1	88	61	1	0	19	9	16	11	1	0	0	0	1	1	0	0	0	0
10.	Herceg Novi	76	36	47.4	14	9	16	4	25	10	14	10	2	1	2	1	3	1	0	0	0	0
11.	Kolašin	76	48	63.2	43	26	6	3	13	7	14	12	0	0	0	0	0	0	0	0	0	0
12.	Kotor	33	9	27.3	8	1	1	1	15	3	6	3	2	0	1	1	0	0	0	0	0	0
13.	Mojkovac	204	126	61.8	83	63	10	7	77	32	29	22	1	1	1	0	3	1	0	0	0	0
14.	Nikšić	350	219	62.6	78	55	33	20	100	58	119	73	2	2	5	3	12	7	1	1	0	0
15.	Podgorica	663	401	60.5	197	116	100	56	149	89	171	113	5	3	16	9	24	15	1	0	0	0
16.	Plav	502	302	60.2	292	207	6	1	96	37	99	51	3	1	0	0	3	3	2	2	1	0
17.	Petnjica	456	292	64.0	372	254	21	13	37	12	26	13	0	0	0	0	0	0	0	0	0	0
18.	Pljevlja	465	294	63.2	190	119	31	21	114	64	118	82	3	2	5	3	3	2	1	1	0	0
19.	Plužine	18	8	44.4	7	2	1	0	6	4	4	2	0	0	0	0	0	0	0	0	0	0
20.	Rožaje	1807	1228	68.0	1243	951	18	7	339	140	183	117	12	6	4	0	7	7	1	0	0	0
21.	Šavnik	6	2	33.3	3	1	1	0	1	0	1	1	0	0	0	0	0	0	0	0	0	0
22.	Tivat	42	27	64.3	13	7	7	4	4	3	13	9	1	1	1	1	3	2	0	0	0	0
23.	Tuzi	104	48	46.2	65	30	2	0	20	12	15	5	0	0	0	0	2	1	0	0	0	0
24.	Ulcinj	59	21	35.6	21	9	9	4	15	4	12	4	0	0	2	0	0	0	0	0	0	0
25.	Žabljak	20	13	65.0	7	3	1	1	1	0	11	9	0	0	0	0	0	0	0	0	0	0
Ukupno - Total		8886	5351	60.2	4373	2910	484	263	1976	944	1805	1097	79	40	58	31	103	62	7	4	1	0

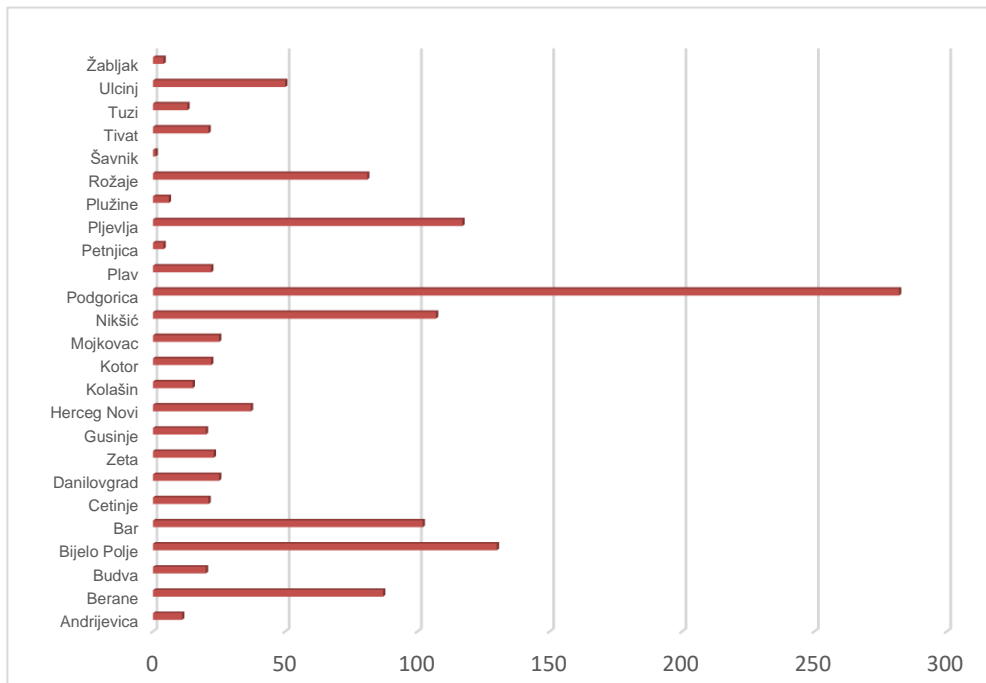
UNEMPLOYED REGISTERED FOR EMPLOMENT BY MUNICIPALITIES, Qualification level AND GENDER IN September 2024

Redni broj --- Row number	Opština --- Municipality	Ukupno Total	Žene Women	% žena Share of women	Nivo kvalifikacija obrazovanja								Qualification level									
					I		II		III		IV		V		VI		VII-1		VII-2		VIII	
					Ukupno --- Total	Žene --- Women	Ukupno --- Total	Žene --- Women	Ukupno --- Total	Žene --- Women	Ukupno --- Total	Žene --- Women	Ukupno --- Total	Žene --- Women	Ukupno --- Total	Žene --- Women	Ukupno --- Total	Žene --- Women	Ukupno --- Total	Žene --- Women	Ukupno --- Total	Žene --- Women
1.	Andrijevića	11	3	27.3	1	1	0	0	1	0	9	2	0	0	0	0	0	0	0	0	0	0
2.	Berane	87	47	54.0	8	3	0	0	15	7	39	19	2	1	12	10	10	6	1	1	0	0
3.	Budva	20	8	40.0	1	1	1	1	4	1	8	5	1	0	2	0	3	0	0	0	0	0
4.	Bijelo Polje	130	87	66.9	18	10	2	2	29	16	46	30	1	1	13	11	17	13	4	4	0	0
5.	Bar	102	65	63.7	19	14	2	2	9	7	29	14	2	1	25	15	13	10	3	2	0	0
6.	Cetinje	21	13	61.9	3	2	0	0	3	1	6	4	1	1	2	1	5	3	1	1	0	0
7.	Danilovgrad	25	15	60.0	2	2	0	0	3	1	13	6	1	1	3	3	2	2	1	0	0	0
8.	Zeta	23	14	60.9	8	4	1	0	3	2	7	4	0	0	1	1	3	3	0	0	0	0
9.	Gusinje	20	10	50.0	7	4	0	0	1	0	7	4	1	1	0	0	4	1	0	0	0	0
10.	Herceg Novi	37	26	70.3	4	4	0	0	10	4	8	5	3	3	7	5	5	5	0	0	0	0
11.	Kolašin	15	5	33.3	5	2	0	0	5	2	2	0	0	0	0	0	3	1	0	0	0	0
12.	Kotor	22	15	68.2	1	0	1	1	2	0	1	1	0	0	7	6	9	6	1	1	0	0
13.	Mojkovac	25	15	60.0	2	1	0	0	1	0	15	9	0	0	2	1	5	4	0	0	0	0
14.	Nikšić	107	62	57.9	10	5	0	0	14	5	40	25	0	0	19	12	21	12	3	3	0	0
15.	Podgorica	282	177	62.8	46	26	4	4	35	25	88	60	8	2	43	25	49	29	8	5	1	1
16.	Plav	22	12	54.5	4	3	0	0	1	1	11	5	0	0	1	1	5	2	0	0	0	0
17.	Petnjica	4	3	75.0	1	1	0	0	0	0	3	2	0	0	0	0	0	0	0	0	0	0
18.	Pljevlja	117	57	48.7	13	9	2	2	36	14	45	23	2	0	10	4	8	5	1	0	0	0
19.	Plužine	6	4	66.7	0	0	0	0	1	1	1	1	0	0	0	0	4	2	0	0	0	0
20.	Rožaje	81	40	49.4	26	13	0	0	10	4	23	12	0	0	4	3	15	7	3	1	0	0
21.	Šavnik	1	0	0.0	0	0	0	0	0	0	1	0	0	0	0	0	0	0	0	0	0	0
22.	Tivat	21	15	71.4	2	1	0	0	0	0	9	6	1	0	1	1	7	6	1	1	0	0
23.	Tuzi	13	10	76.9	3	2	0	0	0	0	7	6	0	0	1	1	2	1	0	0	0	0
24.	Ulcinj	50	31	62.0	8	7	0	0	9	4	10	2	0	0	10	7	11	9	2	2	0	0
25.	Žabljak	4	3	75.0	0	0	0	0	0	0	3	2	0	0	1	1	0	0	0	0	0	0
	Ukupno	1246	737	59.1	192	115	13	12	192	95	431	247	23	11	164	108	201	127	29	21	1	1
	--- Total																					

G 4

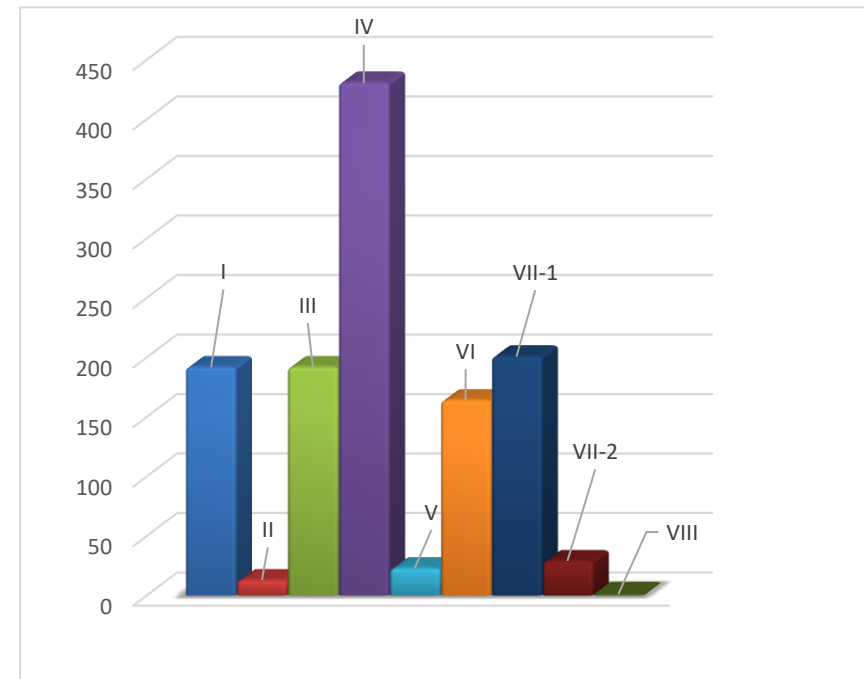
PRIJAVLJENI ZA ZAPOSLENJE PREMA OPŠTINAMA U MJESECU septembru
2024. GODINE

REGISTERED FOR EMPLOYMENT BY MUNICIPALITIES IN September 2024

**G 5**

PRIJAVLJENI ZA ZAPOSLENJE PREMA NIVOU KVALIFIKACIJA
OBRAZOVANJA U MJESECU septembru 2024. GODINE

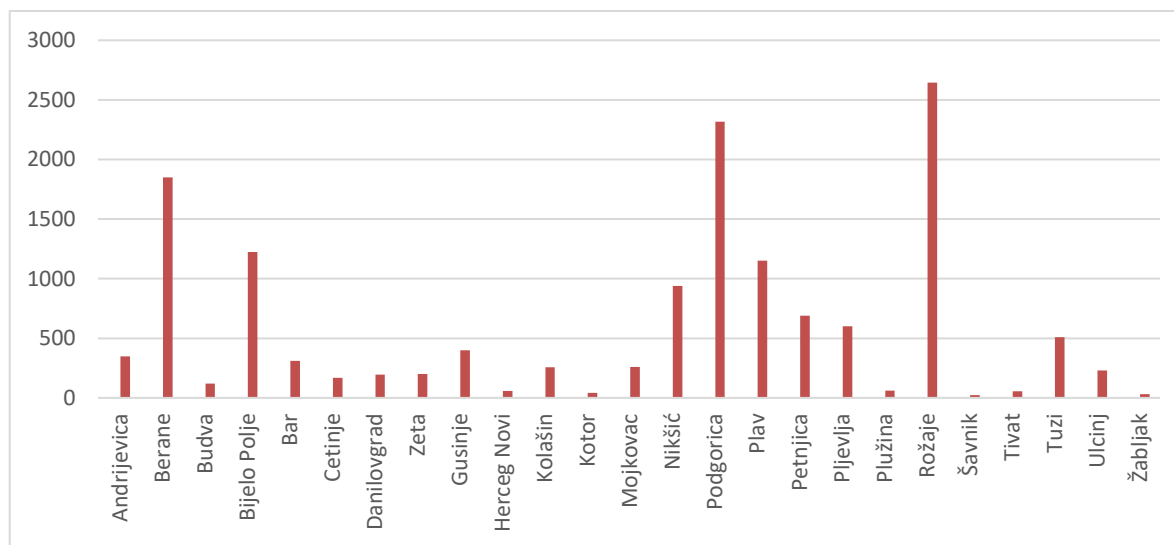
REGISTERED FOR EMPLOYMENT BY Qualification level IN September 2024



Redni broj --- Row number	Opština --- Municipality	Ukupno Total	Žene Women	% žena Share of women	Nivo kvalifikacija obrazovanja										Qualification level								
					I		II		III		IV		V		VI		VII-1		VII-2		VIII		
					Ukupno --- Total	Žene --- Women	Ukupno --- Total	Žene --- Women	Ukupno --- Total	Žene --- Women	Ukupno --- Total	Žene --- Women	Ukupno --- Total	Žene --- Women	Ukupno --- Total	Žene --- Women	Ukupno --- Total	Žene --- Women	Ukupno --- Total	Žene --- Women	Ukupno --- Total	Žene --- Women	
1.	Andrijevica	348	208	59.8	173	112	11	2	63	35	89	53	1	1	6	2	5	3	0	0	0	0	
2.	Berane	1851	1175	63.5	910	617	50	35	311	180	473	280	13	7	37	20	54	34	2	1	1	1	
3.	Budva	121	83	68.6	46	32	4	3	16	10	30	20	3	2	11	7	8	7	3	2	0	0	
4.	Bijelo Polje	1224	808	66.0	607	435	44	26	229	119	252	171	5	3	30	18	51	33	6	3	0	0	
5.	Bar	312	190	60.9	158	107	8	2	33	13	49	29	4	1	27	17	28	19	5	2	0	0	
6.	Cetinje	168	99	58.9	56	41	5	1	26	12	46	24	0	0	15	8	19	12	0	0	1	1	
7.	Danilovgrad	195	126	64.6	72	49	7	6	44	26	58	36	2	1	4	2	8	6	0	0	0	0	
8.	Zeta	200	132	66.0	86	64	12	5	36	17	52	36	0	0	6	3	7	6	1	1	0	0	
9.	Gusinje	400	248	62.0	246	167	0	0	49	16	74	46	2	2	12	7	14	9	3	1	0	0	
10.	Herceg Novi	59	37	62.7	16	12	4	1	6	3	10	7	2	1	6	4	14	9	1	0	0	0	
11.	Kolašin	256	157	61.3	133	88	4	2	55	31	51	26	1	0	6	5	5	4	1	1	0	0	
12.	Kotor	41	21	51.2	6	1	1	1	9	2	13	8	0	0	7	5	5	4	0	0	0	0	
13.	Mojkovac	260	168	64.6	117	92	4	3	77	39	47	26	1	1	8	5	5	2	1	0	0	0	
14.	Nikšić	939	630	67.1	350	252	30	19	195	117	226	152	4	2	54	34	68	48	11	5	1	1	
15.	Podgorica	2318	1437	62.0	1409	877	79	48	215	122	364	237	7	6	100	59	124	74	19	13	1	1	
16.	Plav	1151	654	56.8	678	444	5	1	173	61	258	133	1	0	10	6	22	8	3	1	1	0	
17.	Petnjica	689	427	62.0	527	366	11	7	73	16	73	37	0	0	1	0	4	1	0	0	0	0	
18.	Pljevlja	601	446	74.2	250	201	26	24	107	68	170	120	4	3	16	11	25	16	3	3	0	0	
19.	Plužina	60	37	61.7	18	13	1	1	12	4	26	17	1	1	0	0	2	1	0	0	0	0	
20.	Rožaje	2644	1747	66.1	1810	1349	14	5	364	128	348	207	4	1	20	10	74	43	10	4	0	0	
21.	Šavnik	23	9	39.1	7	5	1	0	8	2	5	2	0	0	2	0	0	0	0	0	0	0	
22.	Tivat	56	34	60.7	21	11	5	3	6	2	15	10	1	1	1	1	4	3	3	3	0	0	
23.	Tuzi	509	330	64.8	331	219	7	4	42	27	106	67	0	0	10	6	11	7	2	0	0	0	
24.	Ulcinj	231	156	67.5	124	85	7	3	25	17	27	23	0	0	26	12	17	13	5	3	0	0	
25.	Žabljak	31	16	51.6	11	6	0	0	2	0	10	5	0	0	2	2	6	3	0	0	0	0	
	Ukupno	14687	9375	63.8	8162	5645	340	202	2176	1067	2872	1772	56	33	417	244	580	365	79	43	5	4	
	--- Total																						

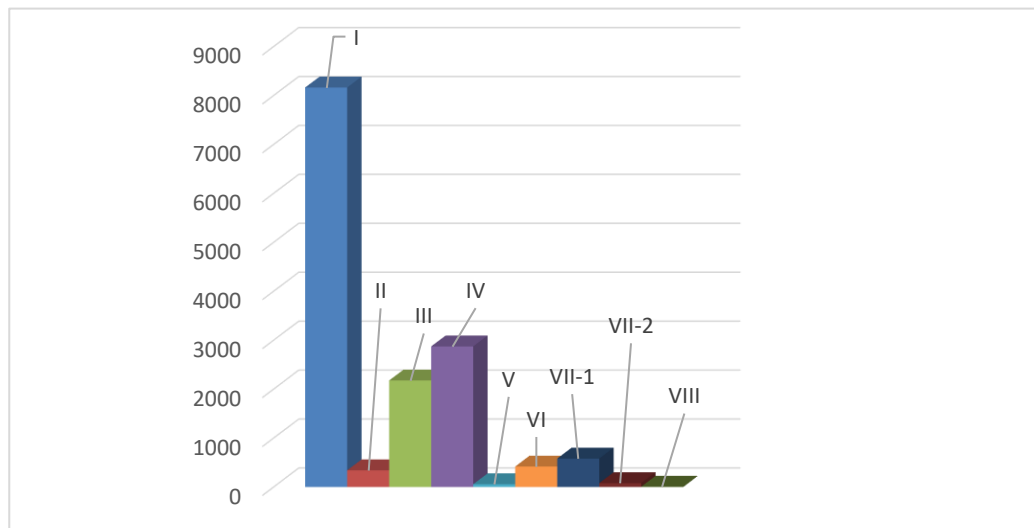
G 6

LICA KOJA TRAŽE PRVO ZAPOSLENJE PREMA OPŠTINAMA U
MJESECU septembru 2024. GODINE
FIRST TIME JOB-SEEKERS BY MUNICIPALITIES IN September 2024



G 7

LICA KOJA TRAŽE PRVO ZAPOSLENJE PREMA NIVOU KVALIFIKACIJA
OBRAZOVANJA U septembru 2024. GODINE
FIRST TIME JOB-SEEKERS BY Qualification level IN September 2024



UNEMPLOYED DEACTIVATED FROM REGISTER BY MUNICIPALITIES, GENDER AND Qualification level IN

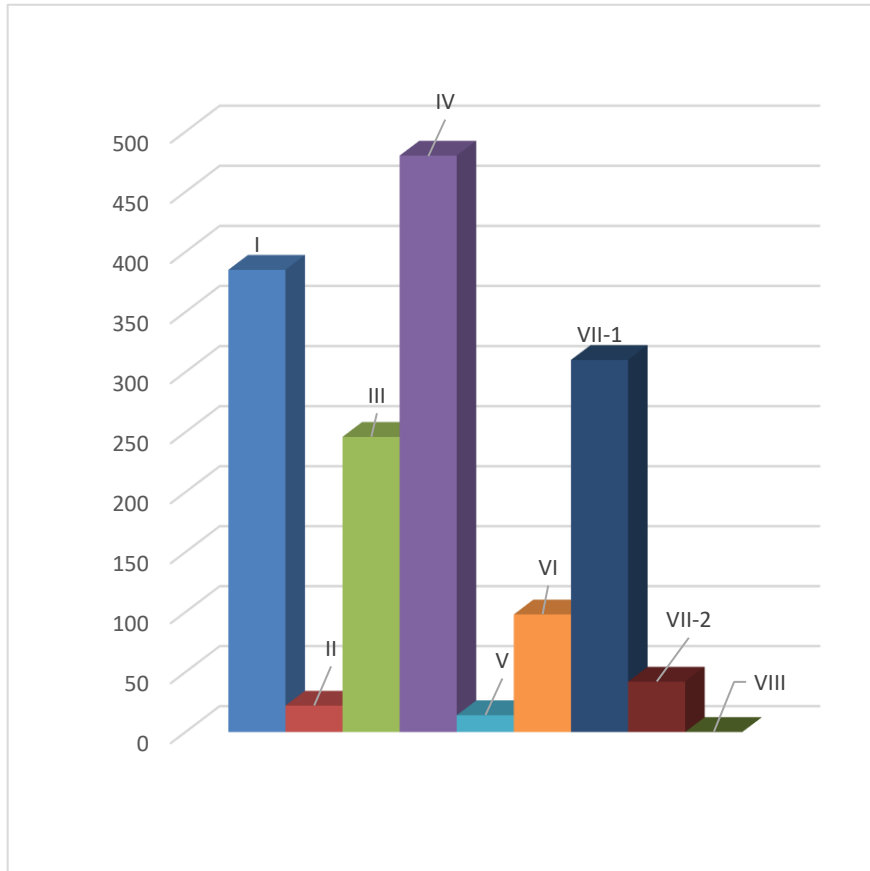
September 2024

Redni broj --- Row number	Opština --- Municipality	Ukupno Total	Žene Women	% žena Share of women	Nivo kvalifikacija obrazovanja								Qualification level									
					I		II		III		IV		V		VI		VII-1		VII-2		VIII	
					Ukupno --- Total	Žene --- Women	Ukupno --- Total	Žene --- Women	Ukupno --- Total	Žene --- Women	Ukupno --- Total	Žene --- Women	Ukupno --- Total	Žene --- Women	Ukupno --- Total	Žene --- Women	Ukupno --- Total	Žene --- Women	Ukupno --- Total	Žene --- Women	Ukupno --- Total	Žene --- Women
1.	Andrijevića	8	5	62.5	1	1	0	0	0	0	6	3	0	0	0	0	1	1	0	0	0	0
2.	Berane	98	53	54.1	16	8	0	0	16	5	39	20	0	0	3	3	23	16	1	1	0	0
3.	Budva	23	15	65.2	3	3	1	0	7	4	5	4	0	0	1	0	6	4	0	0	0	0
4.	Bijelo Polje	149	91	61.1	27	16	2	2	24	13	44	26	1	0	14	8	35	25	2	1	0	0
5.	Bar	56	39	69.6	11	4	1	1	9	7	12	8	1	1	2	1	17	15	3	2	0	0
6.	Cetinje	26	13	50.0	3	2	1	1	2	1	14	6	0	0	1	0	5	3	0	0	0	0
7.	Danilovgrad	32	21	65.6	6	4	1	1	5	2	13	8	0	0	1	1	6	5	0	0	0	0
8.	Zeta	63	47	74.6	20	16	2	1	14	8	21	16	1	1	2	2	2	2	1	1	0	0
9.	Gusinje	27	15	55.6	19	10	0	0	2	0	5	4	0	0	0	0	1	1	0	0	0	0
10.	Herceg Novi	22	14	63.6	3	1	0	0	6	3	6	3	1	1	1	1	3	3	2	2	0	0
11.	Kolašin	12	6	50.0	4	1	0	0	0	0	6	3	0	0	1	1	1	1	0	0	0	0
12.	Kotor	10	9	90.0	0	0	1	1	2	1	1	1	0	0	5	5	1	1	0	0	0	0
13.	Mojkovac	24	13	54.2	5	3	0	0	8	4	10	6	0	0	0	0	1	0	0	0	0	0
14.	Nikšić	240	147	61.3	44	17	4	3	38	15	60	41	1	1	16	7	68	56	9	7	0	0
15.	Podgorica	373	254	68.1	78	50	8	3	47	30	121	87	6	3	18	12	84	61	11	8	0	0
16.	Plav	99	48	48.5	47	28	0	0	5	1	34	15	0	0	5	3	8	1	0	0	0	0
17.	Petnjica	9	6	66.7	3	2	0	0	2	0	3	3	0	0	0	0	1	1	0	0	0	0
18.	Pljevlja	104	69	66.3	23	11	1	0	25	16	27	22	1	1	11	7	15	11	1	1	0	0
19.	Plužine	5	2	40.0	0	0	0	0	1	0	2	0	0	0	0	0	2	2	0	0	0	0
20.	Rožaje	121	58	47.9	48	23	0	0	18	8	27	14	1	0	5	3	18	6	4	4	0	0
21.	Šavnik	7	6	85.7	2	2	0	0	1	1	4	3	0	0	0	0	0	0	0	0	0	0
22.	Tivat	11	10	90.9	2	2	0	0	2	2	3	2	1	1	1	1	2	2	0	0	0	0
23.	Tuzi	33	23	69.7	9	6	0	0	4	1	11	9	0	0	6	5	3	2	0	0	0	0
24.	Ulcinj	43	30	69.8	11	9	0	0	8	6	5	3	0	0	5	4	6	5	8	3	0	0
25.	Žabljak	2	1	50.0	0	0	0	0	0	0	1	0	0	0	0	0	1	1	0	0	0	0
	Ukupno --- Total	1597	995	62.3	385	219	22	13	246	128	480	307	14	9	98	64	310	225	42	30	0	0

G 8

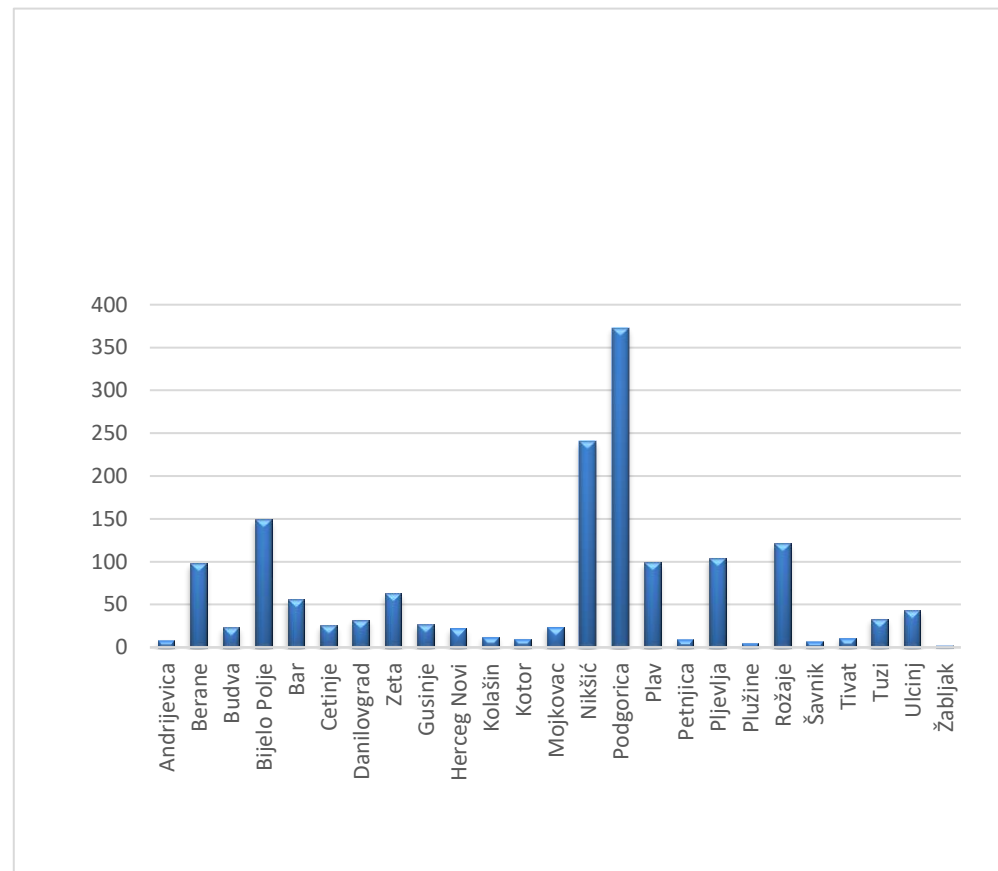
PRESTANAK VOĐENJA EVIDENCIJE NEZAPOSLENIH LICA PREMA NIVOU KVALIFIKACIJA OBRAZOVANJA U septembru 2024. GODINE

UNEMPLOYED DEACTIVATED FROM REGISTER BY Qualification level IN September 2024

**G 9**

PRESTANAK VOĐENJA EVIDENCIJE NEZAPOSLENIH LICA PREMA OPŠTINAMA U MJESECU septembru 2024. GODINE

UNEMPLOYED DEACTIVATED FROM REGISTER BY MUNICIPALITIES IN September 2024



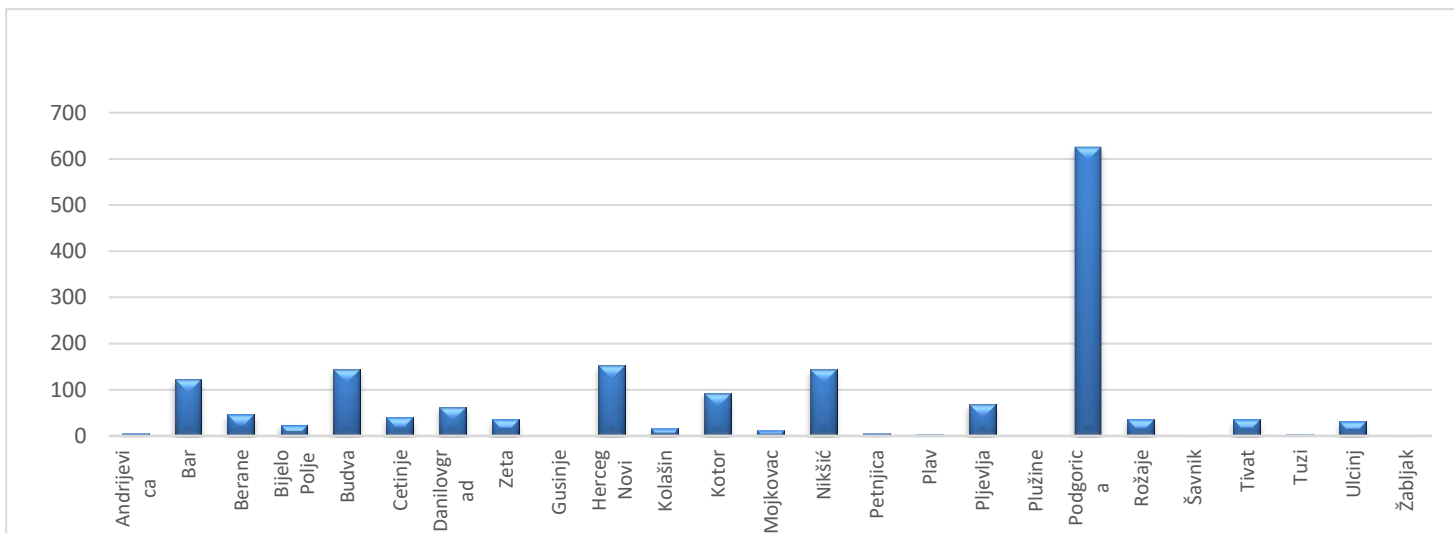
RAZLOZI PRESTANKA VOĐENJA EVIDENCIJE NEZAPOSLENIH LICA PREMA
DUŽINI ČEKANJA NA ZAPOSLENJE U septembru 2024. GODINE
REASONS FOR TERMINATION OF KEEPING EVIDENCE ON UNEMPLOYED PERSONS BY
DURATION OF UNEMPLOYMENT IN September 2024

Redni broj ---- Row number	Razlozi prestanka vođenja evidencije o nezaposlenim licima	Ukupno ---- Total	Dužina čekanja na zaposlenje Duration of unemployment					
			Do 6 mjeseci ---- Up to 6 months	6 - 12 mjeseci ---- 6 - 12 months	1 - 3 godine ---- 1 - 3 years	3 - 5 godina ---- 3 - 5 years	5 - 8 godina ---- 5 - 8 years	Preko 8 godina ---- Over 8 years
	UKUPNO	1597	610	255	333	248	93	58
1	1 Kada nezaposleno lice zasnuje radni odnos sa punim vremenom na određeno vrijeme	574	326	86	76	62	15	9
2	2 Kada nezaposleno lice zasnuje radni odnos sa punim radnim vremenom na neodređeno vrijeme	10	2	1	4	2	1	0
3	4 Kada nezaposleno lice ostvari pravo na starosnu, invalidsku ili porodičnu penziju, u skladu sa posebnim zakonom	37	2	1	3	3	13	15
4	6 Lice registrovano kao preduzetnik odnosno obavlja profesionalnu ili drugu djelatnost kao osnovno zanimanje	2	1	1	0	0	0	0
5	12 Kada lice otpočne sa izdržavanjem kazne zatvora	1	0	0	0	1	0	0
6	13 Kada se nezaposleno lice ne prijavi na evidenciju područnoj jedinici Zavoda u propisanom roku, a to ne opravda u roku od 30 dana na način propisan aktom Zavoda	1	0	0	0	0	1	0
7	14 Kada se nezaposleno lice samo odjavi sa evidencije organizacije za zapošljavanje	178	43	23	47	45	13	7
8	15 U slučaju smrti nezaposlenog lica	12	0	1	3	2	2	4
9	24 Strancu prestao stalni boravak, privremeni boravak, status izbjeglice, dodatna zaštita, azil, supsidijarna zaštita ili međunarodna zaštita, u skladu sa posebnim zakonom	1	1	0	0	0	0	0
10	31 Kada nezaposleno lice navršši 67 godina života	2	0	0	0	1	1	0
11	61 Kada nezaposleno lice postane vlasnik ili većinski suvlasnik privrednog društva	2	0	0	1	1	0	0
12	62 Kada lice postane poljoprivrednik - osiguranik	8	0	3	4	1	0	0
13	164 Lica zaposlena u svojstvu pripravnika	1	0	0	1	0	0	0
14	165 Lica na sezonskom radu	4	4	0	0	0	0	0
15	169 Lica sa promjenom mjesta prijavljivanja	14	5	2	1	5	1	0
16	221 Lice nije raspoloživo za rad	737	220	134	191	124	46	22
17	1633 Redovan učenik	1	0	0	1	0	0	0
18	1634 Student osnovnih studija	1	0	0	1	0	0	0
19	1662 Lice angažovano u javnom radu	11	6	3	0	1	0	1

Redni broj --- Row number	Opština --- Municipality	Ukupno Total	Pripravnici Trainees	Nivo kvalifikacija obrazovanja								Qualification level									
				I		II		III		IV		V		VI		VII-1		VII-2		VIII	
				Ukupno Total	Ukupno Total	Ukupno Total	Pripravnici Trainees	Ukupno Total	Pripravnici Trainees	Ukupno Total	Pripravnici Trainees	Ukupno Total	Pripravnici Trainees	Ukupno Total	Pripravnici Trainees	Ukupno Total	Pripravnici Trainees	Ukupno Total	Pripravnici Trainees	Ukupno Total	Pripravnici Trainees
1.	Andrijevića	5	0	0	0	0	0	0	0	0	0	0	0	5	0	0	0	0	0		
2.	Bar	122	0	24	1	25	0	27	0	28	0	0	0	17	0	0	0	0	0		
3.	Berane	46	0	6	0	1	0	8	0	5	0	0	0	26	0	0	0	0	0		
4.	Bijelo Polje	24	0	6	0	6	0	3	0	0	0	0	0	9	0	0	0	0	0		
5.	Budva	144	0	23	0	27	0	25	0	16	0	1	0	51	0	0	0	1	0		
6.	Cetinje	40	0	1	0	0	0	12	0	6	0	0	0	20	0	1	0	0	0		
7.	Danilovgrad	63	0	2	0	51	0	6	0	0	0	0	0	4	0	0	0	0	0		
8.	Zeta	35	0	0	0	2	0	19	0	0	0	0	0	14	0	0	0	0	0		
9.	Gusinje	0	0	0	0	0	0	0	0	0	0	0	0	0	0	0	0	0	0		
10.	Herceg Novi	152	1	11	35	26	0	40	1	5	0	0	0	34	0	1	0	0	0		
11.	Kolašin	16	0	4	0	2	0	2	0	7	0	0	0	1	0	0	0	0	0		
12.	Kotor	93	1	18	0	19	0	14	0	4	0	1	0	36	1	1	0	0	0		
13.	Mojkovac	13	1	1	0	0	0	2	1	3	0	0	0	7	0	0	0	0	0		
14.	Nikšić	143	0	16	1	28	0	34	0	9	0	3	0	51	0	0	0	1	0		
15.	Petnjica	6	0	1	0	3	0	0	0	1	0	0	0	1	0	0	0	0	0		
16.	Plav	3	0	0	0	0	0	3	0	0	0	0	0	0	0	0	0	0	0		
17.	Pljevlja	69	0	20	0	19	0	6	0	11	0	0	0	13	0	0	0	0	0		
18.	Plužine	0	0	0	0	0	0	0	0	0	0	0	0	0	0	0	0	0	0		
19.	Podgorica	626	7	71	0	97	0	190	4	9	0	47	0	186	3	23	0	3	0		
20.	Rožaje	36	0	1	0	2	0	8	0	6	0	0	0	19	0	0	0	0	0		
21.	Šavnik	1	0	0	0	0	0	0	0	0	0	0	0	1	0	0	0	0	0		
22.	Tivat	35	0	4	0	8	0	14	0	1	0	0	0	8	0	0	0	0	0		
23.	Tuzi	3	0	0	0	0	0	3	0	0	0	0	0	0	0	0	0	0	0		
24.	Ulcinj	31	0	0	0	4	0	2	0	1	0	0	0	20	0	2	0	2	0		
25.	Žabljak	2	0	0	0	2	0	0	0	0	0	0	0	0	0	0	0	0	0		
	Ukupno --- Total	1708	10	209	37	322	0	418	6	112	0	52	0	523	4	28	0	7	0		

G 10 STRUKTURA SLOBODNIH RADNIH MJESTA PREMA OPŠTINAMA
U MJESECU septembru 2024. GODINE

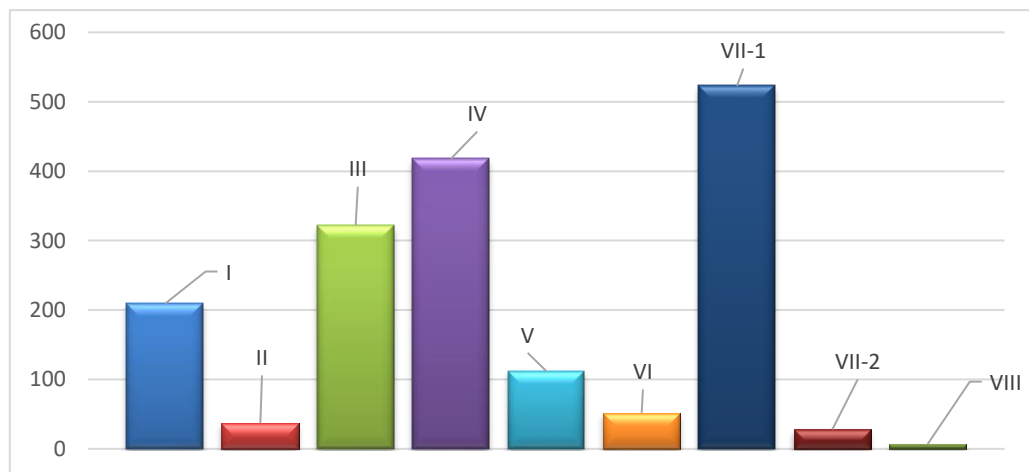
STRUCTURE OF VACANCIES BY MUNICIPALITIES IN September 2024



STRUKTURA SLOBODNIH RADNIH MJESTA PREMA NIVOU
KVALIFIKACIJA OBRAZOVANJA U septembru 2024.

G 11

STRUCTURE OF VACANCIES BY Qualification LEVEL IN September 2024



Djelatnost	UKUPNO TOTAL	Pripravnici Trainees	Nivo kvalifikacija obrazovanja - Qualification level																Sector of economic activity	
			I	II	III		IV		V		VI		VII-1		VII-2		VIII			
			Ukupn o Total	Ukupn o Total	Ukupno Total	Pripravnici Trainees	Ukupno Total	Pripravnici Trainees	Ukupno Total	Pripravnici Trainees	Ukupno Total	Pripravnici Trainees	Ukupno Total	Pripravnici Trainees	Ukupno Total	Pripravnici Trainees	Ukupno Total	Pripravnici Trainees		Ukupno Total
A Poljoprivreda, lov i ribarstvo	9	0	1	0	3	0	5	0	0	0	0	0	0	0	0	0	0	0	0	A Agriculture, hunting and fishing
B Rudarstvo	1	0	0	0	0	0	0	0	0	0	0	0	0	1	0	0	0	0	0	B Mining
C Prerađivačka industrija	50	0	33	0	10	0	4	0	0	0	0	0	3	0	0	0	0	0	0	C Processing industry
D Snadbijevanje električnom energijom, parom i klimatizacijom	5	0	0	0	0	0	3	0	0	0	0	0	2	0	0	0	0	0	0	D Electricity supply, steam supply and air conditioning
E Snadbijevanje vodom; upravljanje otpadnim vodama, kontrolisanje procesa uklanjanja otpada i sl.	20	0	10	0	0	0	5	0	0	0	0	0	5	0	0	0	0	0	0	E Water supply, waste water management, waste disposal control etc.
F Građevinarstvo	80	6	19	16	15	0	17	4	0	0	1	0	12	2	0	0	0	0	0	F Construction
G Trgovina na veliko i trgovina na malo; opravka motornih vozila, motocikala i predmeta za ličnu upotrebu i domaćinstvo	255	0	41	1	113	0	72	0	2	0	1	0	25	0	0	0	0	0	0	G Motor vehicles, motorcycles and personal and household items
H Saobraćaj i skladištenje	32	0	5	2	13	0	9	0	1	0	0	0	2	0	0	0	0	0	0	H Transportation and storage
I Usluge smještaja i ishrane	100	0	23	16	31	0	27	0	2	0	0	0	1	0	0	0	0	0	0	I Accommodation and catering services
J Informisanje i komunikacije	34	0	0	0	8	0	15	0	3	0	2	0	6	0	0	0	0	0	0	J Information and communication
K Finansijske djelatnosti i djelatnosti osiguranja	47	0	0	0	0	0	15	0	1	0	0	0	31	0	0	0	0	0	0	K Financial and insurance activities
L Poslovanje nekretninama	4	0	1	0	0	0	1	0	0	0	0	0	2	0	0	0	0	0	0	L Real estate business
M Stručne, naučne, inovacione i tehničke djelatnosti	50	1	8	1	4	0	11	0	1	0	2	0	23	1	0	0	0	0	0	M Professional, scientific, innovative and technical activities
N Administrativne i pomoćne uslužne djelatnosti	50	0	20	0	5	0	16	0	3	0	3	0	3	0	0	0	0	0	0	N Administrative and auxiliary service activities
O Državna uprava i odbrana; obavezno socijalno osiguranje	185	0	0	0	77	0	57	0	4	0	0	0	47	0	0	0	0	0	0	O State administration and defense; mandatory social insurance
P Obrazovanje	600	0	31	0	37	0	90	0	81	0	41	0	313	0	0	0	7	0	0	P Education
Q Zdravstvena i socijalna zaštita	162	3	14	1	4	0	56	2	14	0	2	0	43	1	28	0	0	0	0	Q Health care and social care
R Umjetnost, zabava i rekreacija	10	0	1	0	1	0	6	0	0	0	0	0	2	0	0	0	0	0	0	R Art, leisure and recreation
S Ostale uslužne djelatnosti	14	0	2	0	1	0	9	0	0	0	0	0	2	0	0	0	0	0	0	S Other service activities
T Djelatnost domaćinstva kao poslodavca, koja proizvode dobra i usluge za sopstvene potrebe	0	0	0	0	0	0	0	0	0	0	0	0	0	0	0	0	0	0	0	T Employers, producing goods and services for own use
U Djelatnost eksteritorijalnih i tijela	0	0	0	0	0	0	0	0	0	0	0	0	0	0	0	0	0	0	0	U Extrajurisdictional entities
UKUPNO	1708	10	209	37	322	0	418	6	112	0	52	0	523	4	28	0	7	0	0	Total

**ANNOUNCED VACANCIES BY JOB TYPE, EMPLOYMENT CONTRACT TYPE AND
 Qualification level IN September 2024**

Nivo kvalifikacija obrazovanja - Qualification level	Ukupno Total	Vrsta radnog mjesta Type of job		Vrsta radnog odnosa Type of employment			
		Novootvorena - Newly created	Upraznjena - Vacancy	Na neodređeno vrijeme - Indefinite term	Na određeno vrijeme - Fixed term	Pripravnici - Trainees	Ostali - Other
I	209	73	136	24	174	0	11
II	37	15	22	2	28	0	7
III	322	54	268	31	270	0	21
IV	418	112	306	63	308	6	41
V	112	10	102	31	67	0	14
VI	52	8	44	1	31	0	20
VII-1	523	89	434	83	390	4	46
VII-2	28	6	22	18	10	0	0
VIII	7	1	6	2	5	0	0
UKUPNO - TOTAL	1708	368	1340	255	1283	10	160

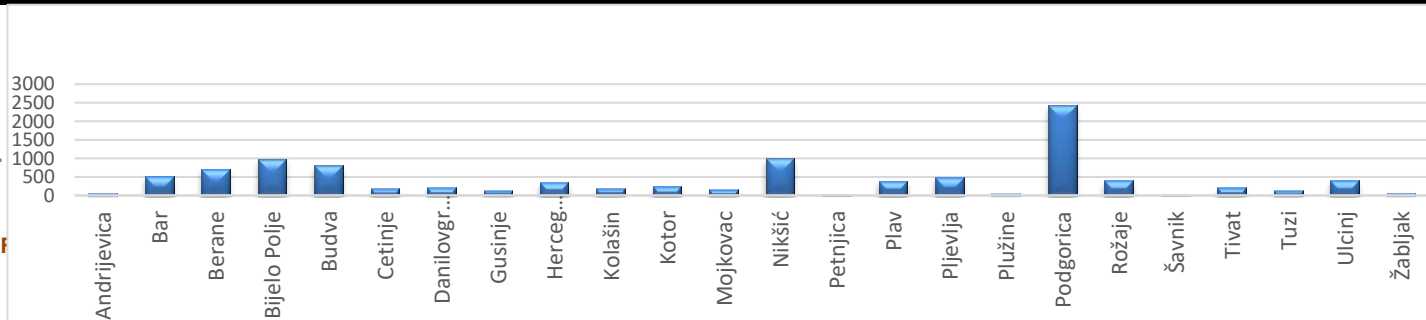
OVERVIEW OF EMPLOYMENT OF PERSONS FROM THE REGISTER OF UNEMPLOYED ZZZCG, BY MUNICIPALITIES, BY Qualification LEVEL AND BY SEX, 1.1.-30.9.2024.

Redni broj --- Row number	Opština --- Municipality	Ukupno Total	Žene Women	% žene --- Share of women	Nivo kvalifikacija obrazovanja - Qualification level																			
					I		II		III		IV		V		VI		VII-1		VII-2		VIII			
					Ukupno --- Total	Žene --- Women	Ukupno --- Total	Žene --- Women	Ukupno --- Total	Žene --- Women	Ukupno --- Total	Žene --- Women	Ukupno --- Total	Žene --- Women	Ukupno --- Total	Žene --- Women	Ukupno --- Total	Žene --- Women	Ukupno --- Total	Žene --- Women	Ukupno --- Total	Žene --- Women	Ukupno --- Total	Žene --- Women
1.	Andrijevica	73	42	57.5	13	6	0	0	9	4	27	14	0	0	1	0	17	12	6	6	0	0		
2.	Bar	512	350	68.4	81	59	13	12	86	47	179	114	9	6	47	36	89	69	8	7	0	0		
3.	Berane	712	347	48.7	99	37	6	3	133	57	314	143	5	4	25	19	117	73	13	11	0	0		
4.	Bijelo Polje	983	621	63.2	176	101	8	4	224	103	357	247	7	3	53	39	152	120	6	4	0	0		
5.	Budva	808	436	54.0	119	58	9	6	164	81	338	176	12	4	51	35	108	72	6	3	1	1		
6.	Cetinje	190	128	67.4	22	12	2	1	22	10	76	53	2	2	11	8	47	36	7	5	1	1		
7.	Danilovgrad	219	137	62.6	27	18	6	5	34	14	86	53	3	3	13	8	47	33	3	3	0	0		
8.	Gusinje	131	48	36.6	26	9	0	0	27	4	57	21	0	0	5	3	14	9	2	2	0	0		
9.	Herceg Novi	348	203	58.3	42	24	11	6	68	35	105	54	14	10	29	18	74	52	5	4	0	0		
10.	Kolašin	181	93	51.4	37	14	2	1	48	25	68	32	2	2	6	4	16	13	2	2	0	0		
11.	Kotor	252	122	48.4	19	10	4	2	40	13	107	48	4	2	35	17	37	26	6	4	0	0		
12.	Mojkovac	167	101	60.5	12	6	0	0	63	33	63	41	5	0	10	10	14	11	0	0	0	0		
13.	Nikšić	992	623	62.8	84	37	9	6	172	77	321	197	13	11	73	45	284	227	31	22	5	1		
14.	Petnjica	28	18	64.3	3	2	0	0	3	1	8	3	0	0	1	0	12	11	1	1	0	0		
15.	Plav	392	224	57.1	98	57	0	0	56	20	194	119	3	2	13	10	23	11	5	5	0	0		
16.	Pljevlja	477	288	60.4	65	27	7	2	115	55	201	137	2	2	14	9	66	52	7	4	0	0		
17.	Plužine	48	28	58.3	4	3	0	0	8	5	18	7	0	0	3	2	12	8	3	3	0	0		
18.	Podgorica	2427	1509	62.2	309	170	31	21	311	149	783	472	44	34	258	175	582	410	107	77	2	1		
19.	Rožaje	399	217	54.4	77	51	1	0	57	21	139	79	5	1	11	3	89	46	20	16	0	0		
20.	Šavnik	20	9	45.0	4	1	0	0	7	3	6	4	0	0	1	0	2	1	0	0	0	0		
21.	Tivat	211	106	50.2	33	14	5	3	32	10	72	34	6	4	17	6	37	28	9	7	0	0		
22.	Tuzi	144	99	68.8	31	18	1	0	19	5	42	32	0	0	23	20	24	20	4	4	0	0		
23.	Ulcinj	403	234	58.1	91	64	5	4	54	22	106	60	4	0	66	37	48	28	29	19	0	0		
24.	Žabljak	71	36	50.7	6	4	0	0	12	3	39	20	0	0	2	2	12	7	0	0	0	0		
Ukupno- Total		10188	6019	59.1	1478	802	120	76	1764	797	3706	2160	140	90	768	506	1923	1375	280	209	9	4		

G 12

BROJ ZAPOSŁJAVANJA LICA SA EVIDENCIJE NEZAPOSLENIH ZZZCG, PREMA OPŠTINAMA U KOJIMA SU ZAPOSLENI, U PERIODU 1.1.-30.9.2024. GODINE

NUMBER OF EMPLOYMENT OF PERSONS IN REGISTER OF UNEMPLOYED ZZZGG, BY MUNICIPALITIES, 1.1.-30.9.2024.

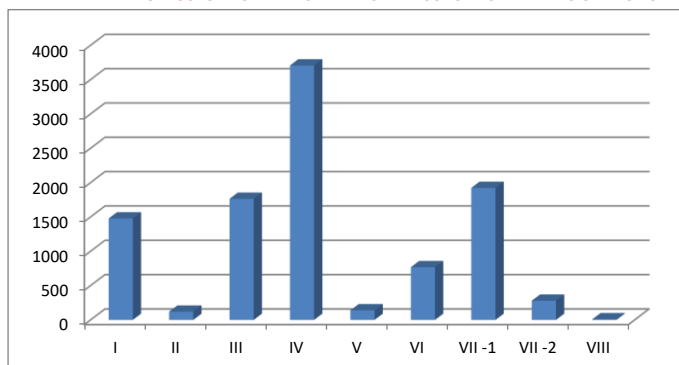


Djelatnost	UKUPNO TOTAL	Žene Women	Nivo kvalifikacija obrazovanja - Qualification level																Sector of economic activity		
			I		II		III		IV		V		VI		VII-1		VII-2			VIII	
			Ukupno Total	Žene Women	Ukupno Total	Žene Women	Ukupno Total	Žene Women	Ukupno Total	Žene Women	Ukupno Total	Žene Women	Ukupno Total	Žene Women	Ukupno Total	Žene Women	Ukupno Total	Žene Women		Ukupno Total	Žene Women
A Poljoprivreda, lov i ribarstvo	92	41	16	5	1	1	21	4	37	21	1	0	3	1	13	9	0	0	0	0	A Agriculture, hunting and fishing
B Rudarstvo	24	0	5	0	1	0	8	0	9	0	0	0	1	0	0	0	0	0	0	0	B Mining
C Prerađivačka industrija	676	333	137	78	9	5	175	63	250	123	8	5	39	24	52	31	6	4	0	0	C Processing industry
D Snadbijevanje električnom energijom, parom i klimatizacijom	10	3	1	0	0	0	1	1	6	2	0	0	0	0	2	0	0	0	0	0	D Electricity supply, steam supply and air conditioning
E Snadbijevanje vodom; upravljanje otpadnim vodama, kontrolisanje procesa uklanjanja otpada i sl.	176	46	55	10	1	1	31	2	73	25	0	0	2	1	14	7	0	0	0	0	E Water supply, waste water management, waste disposal control etc.
F Građevinarstvo	477	116	110	26	9	3	122	7	170	40	2	1	19	13	42	24	3	2	0	0	F Construction
G Trgovina na veliko i trgovina na malo; opravka motornih vozila, motocikala i predmeta za ličnu upotrebu i domaćinstvo	1885	1210	277	179	21	13	383	216	837	547	22	14	130	89	186	128	28	23	1	1	G Wholesale and retail trade; repair of motor vehicles, motorcycles and personal and household items
H Saobraćaj i skladištenje	327	105	42	10	5	1	68	9	137	40	5	1	24	13	43	29	3	2	0	0	H Transportation and storage
I Usluge smještaja i ishrane	1503	855	301	207	22	17	321	165	578	308	22	14	100	53	145	85	14	6	0	0	I Accommodation and catering services
J Informisanje i komunikacije	128	69	17	7	1	1	20	9	34	18	0	0	24	17	30	16	2	1	0	0	J Information and communication
K Finansijske djelatnosti i djelatnosti osiguranja	40	27	3	2	0	0	0	0	7	6	1	1	6	3	20	13	3	2	0	0	K Financial and insurance activities
L Poslovanje nekretninama	79	45	8	6	0	0	17	6	30	15	1	0	11	7	10	9	2	2	0	0	L Real estate business
M Stručne, naučne, inovacione i tehničke djelatnosti	350	212	22	12	4	2	38	18	134	77	6	3	39	24	95	67	12	9	0	0	M Professional, scientific, innovative and technical activities
N Administrativne i pomoćne uslužne djelatnosti	744	309	117	32	12	5	133	31	289	131	10	4	71	38	103	63	8	5	1	0	N Administrative and auxiliary service activities
O Državna uprava i odbrana; obavezno socijalno osiguranje	634	312	50	16	3	2	86	24	179	78	13	4	63	42	198	118	42	28	0	0	O State administration and defense; mandatory social insurance
P Obrazovanje	1496	1287	85	74	8	8	123	107	291	265	29	28	124	100	713	608	118	96	5	1	
Q Zdravstvena i socijalna zaštita	400	292	22	14	2	2	23	18	195	152	5	5	33	22	102	63	18	16	0	0	Q Health care and social care
R Umjetnost, zabava i rekreacija	405	199	56	21	3	2	60	23	179	98	6	2	31	20	60	29	9	3	1	1	R Art, leisure and recreation
S Ostale uslužne djelatnosti	735	551	154	103	18	13	133	93	270	213	9	8	47	38	91	72	12	10	1	1	S Other service activities
T Djelatnost domaćinstva kao poslodavca, koja proizvode dobra i usluge za sopstvene potrebe	1	1	0	0	0	0	0	0	1	1	0	0	0	0	0	0	0	0	0	0	T Activity of household-based employers, producing goods and services for own use
U Djelatnost eksteritorijalnih i tijela	6	6	0	0	0	0	1	1	0	0	0	0	1	1	4	4	0	0	0	0	
UKUPNO	10188	6019	1478	802	120	76	1764	797	3706	2160	140	90	768	506	1923	1375	280	209	9	4	Total

G 13

STRUKTURA ZAPOSŁJAVANJA LICA SA EVIDENCIJE NEZAPOSLENIH ZZZCG PO
NIVOU KVALIFIKACIJA OBRAZOVANJA U PERIODU 1.1.-30.9.2024. GODINE

STRUCTURE OF EMPLOYMENT OF PERSONS FROM THE REGISTER OF UNEMPLOYED ZZZCG BY Qualification level 1.1.-30.9.2024.



PREGLED NAJTRAŽENIJIH ZANIMANJA PREMA
PRIJAVLJENIM POTREBAMA U septembru 2024.
GODINE

T 14

THE MOST DEMANDED OCCUPATIONS BY REGISTERED NEEDS IN
September 2024

Šifra zanimanja	Zanimanje	Broj traženih radnika
109908	Lica bez zanimanja i stručne spreme (Završena osnovna škola)	177
617501	Vaspitač predškolske djece	44
717502	Profesor razredne nastave	39
409002	Medicinska sestra	35
409003	Zdravstveni tehničar	34
717601	Profesor matematike	27
716800	Diplomirani pravnik	23
716710	Diplomirani ekonomista	17
717504	Stepen bachelor – Predškolsko obrazovanje i vaspitanje	17
109900	Lica bez zanimanja i stručne spreme (bez škole)	16
719000	Doktor medicine	16
205200	Pomoćni građevinski radnik	15
306400	Prodavac	12
306515	Kuvar jednostavnih jela	12
715200	Diplomirani inženjer građevinarstva	12
406513	Konobar	11
717534	Profesor engleskog jezika	11
306517	Točilac pića	10
406400	Trgovački tehničar	10
718220	Psiholog	9
719200	Diplomirani farmaceut	9
206515	Pomoćni kuvar	8
617509	Nastavnik predškolskog vaspitanja	8
717511	Profesor maternjeg jezika	8
717602	Profesor fizike	8
712894	Elektronika, telekomunikacije i računari - stepen specijaliste	6
717569	Profesor muzičke grupe predmeta	6
717579	Profesor fizičke kulture	6
717610	Profesor hemije	6
104502	Čistac prostorija	5
206522	Sobarica	5
406523	Recepcionar	5
407100	Administrativni tehničar	5

Šifra zanimanja	Zanimanje	Broj traženih radnika
409082	Fizioterapeutska sestra/tehničar	5
409200	Farmaceutski tehničar	5
711800	Diplomirani mašinski inženjer	5
716923	Informatičar	5
729031	Specijalista opšte hirurgije	5
729044	Specijalista anestezije s reanimacijom	5

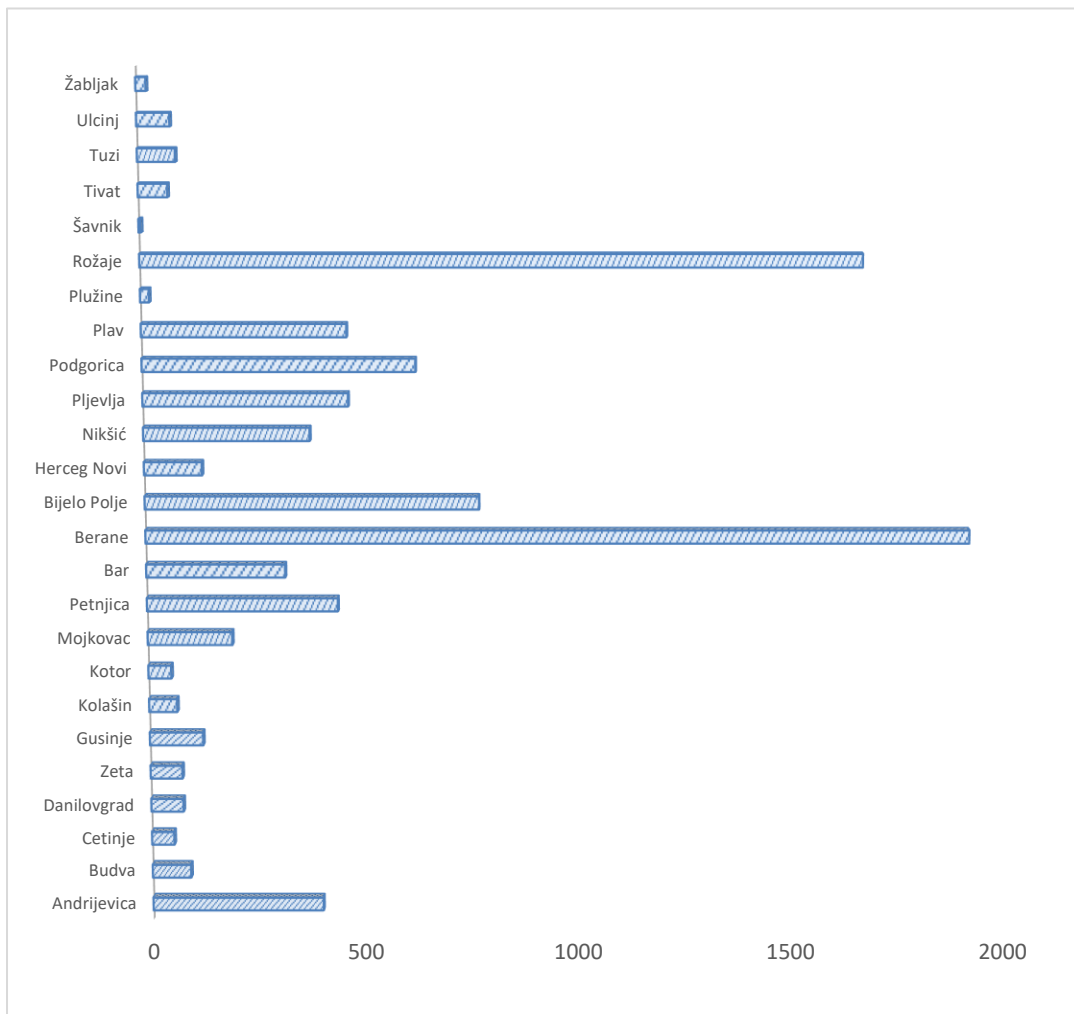
NUMBER OF UNEMPLOYMENT BENEFITS PAID OFF AND AMOUNT OF PAID FUNDS BY MUNICIPALITIES,
Qualification LEVEL AND GENDER IN September 2024

Redni broj --- Row number	Opština --- Municipality	Iznos sredstava Amount	Broj isplata Number of claimants	Žene Women	Nivo kvalifikacija obrazovanja - Qualification level																			
					I		II		III		IV		V		VI		VII-1		VII-2		VIII			
					Ukupno Total	Žene Women	Ukupno Total	Žene Women	Ukupno Total	Žene Women	Ukupno Total	Žene Women	Ukupno Total	Žene Women	Ukupno Total	Žene Women	Ukupno Total	Žene Women	Ukupno Total	Žene Women	Ukupno Total	Žene Women	Ukupno Total	Žene Women
1	Andrijevića	86868.45	400	216	196	118	11	1	96	40	95	56	0	0	1	1	1	0	0	0	0	0	0	
2	Budva	17834.22	90	62	16	5	10	7	26	19	30	24	2	2	0	0	6	5	0	0	0	0	0	
3	Cetinje	10213.33	52	25	22	10	4	0	9	4	10	5	2	1	1	1	3	3	1	1	0	0	0	
4	Danilovgrad	14921.70	75	46	24	14	7	5	15	6	24	17	1	1	1	1	3	2	0	0	0	0	0	
5	Zeta	15715.13	74	33	23	14	13	4	19	9	16	4	0	0	0	0	3	2	0	0	0	0	0	
6	Gusinje	26299.85	124	79	86	59	1	0	17	8	18	11	1	0	0	0	1	1	0	0	0	0	0	
7	Kolašin	14289.37	65	37	31	19	4	3	15	7	11	7	1	0	0	0	3	1	0	0	0	0	0	
8	Kotor	10051.57	53	25	7	1	1	1	18	8	16	8	3	0	3	3	4	3	1	1	0	0	0	
9	Mojkovac	41451.08	196	119	77	58	9	7	70	29	33	22	0	0	1	0	6	3	0	0	0	0	0	
10	Petnjica	95595.06	442	286	364	248	20	13	33	12	25	13	0	0	0	0	0	0	0	0	0	0	0	
11	Bar	66741.96	321	206	130	86	21	12	65	35	82	55	3	1	4	3	15	13	1	1	0	0	0	
12	Berane	408739.80	1902	1072	782	464	70	44	464	232	515	292	28	12	7	4	36	24	0	0	0	0	0	
13	Bijelo Polje	157638.73	770	471	339	224	70	37	166	85	143	89	12	7	5	5	32	22	3	2	0	0	0	
14	Herceg Novi	24417.16	133	68	18	9	17	5	37	14	35	19	7	6	5	3	11	9	3	3	0	0	0	
15	Nikšić	73183.26	382	244	71	49	29	17	105	56	116	77	1	0	3	1	51	39	6	5	0	0	0	
16	Pljevlja	95209.61	471	300	177	116	27	18	112	62	128	87	2	1	10	5	14	10	1	1	0	0	0	
17	Podgorica	126883.01	626	381	156	92	87	48	118	69	174	107	8	6	19	14	58	40	6	5	0	0	0	
18	Plav	101791.17	469	294	279	203	6	1	83	32	90	50	3	1	0	0	4	4	3	3	1	0	0	
19	Plužine	4151.47	20	8	8	2	1	0	6	4	5	2	0	0	0	0	0	0	0	0	0	0	0	
20	Rožaje	355544.62	1647	1130	1141	879	16	6	297	127	163	100	12	6	2	1	15	10	1	1	0	0	0	
21	Šavnik	997.74	5	2	1	1	1	0	1	0	1	1	0	0	1	0	0	0	0	0	0	0	0	
22	Tivat	12335.11	67	44	14	7	8	5	4	2	28	18	4	4	2	2	6	6	1	0	0	0	0	
23	Tuzi	18046.08	86	41	55	27	1	0	17	8	9	4	0	0	0	0	4	2	0	0	0	0	0	
24	Ulcinj	15265.44	75	32	26	11	10	5	16	5	13	4	0	0	4	1	5	5	1	1	0	0	0	
25	Žabljak	4606.96	23	13	7	3	1	1	3	0	12	9	0	0	0	0	0	0	0	0	0	0	0	
	Ukupno --- Total	1798791.88	8568	5234	4050	2719	445	240	1812	873	1792	1081	90	48	69	45	281	204	28	24	1	0	0	

G 14

STRUKTURA BROJA ISPLATA NOVČANE NAKNADE U MJESECU
septembru 2024. GODINE

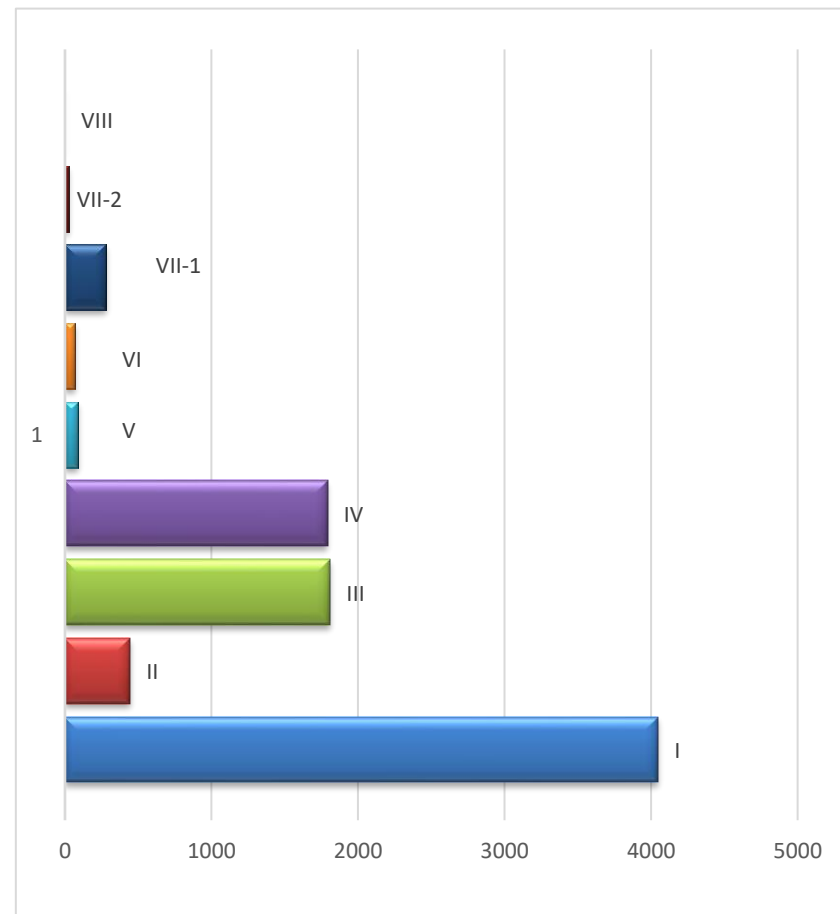
STRUCTURE OF NUMBER OF UNEMPLOYMENT BENEFITS PAID OFF
IN September 2024



STRUKTURA BROJA ISPLATA NOVČANE NAKNADE PO NIVOU
KVALIFIKACIJA OBRAZOVANJA U septembru 2024.

STRUCTURE OF NUMBER OF UNEMPLOYMENT BENEFITS PAID OFF
BY Qualification LEVEL IN September 2024

G 15



IZVORI PODATAKA I OBJAŠNJENJE POJMOVA

Izvori podataka za Mjesečni statistički bilten su evidencije koje se vode u Zavodu za zapošljavanje Crne Gore prema odredbama Zakona o posredovanju pri zapošljavanju i pravima za vrijeme nezaposlenosti ("Službeni list RCG", broj 024/19 od 24. aprila 2019. godine

NEZAPOSLENO LICE

Nezaposleno lice je lice od 15 do 67 godina života, koje je crnogorski državljanin, nalazi se na evidenciji Zavoda za zapošljavanje Crne Gore (u daljem tekstu: Zavod), sposobno ili djelimično sposobno za rad, koje nije zasnovalo radni odnos, aktivno traži zaposlenje i raspoloživo je za rad.

Nezaposlenim licem, u smislu stava 1 ovog člana, smatra se i stranac koji, u skladu sa posebnim zakonom, ima:

- dozvolu za stalni boravak;
- dozvolu za privremeni boravak za lice bez državljanstva;
- dozvolu za privremeni boravak do tri godine, u skladu sa članom 220 Zakona o strancima ("Službeni list CG", br. 12/18 i 3/19);
- dozvolu za privremeni boravak radi spajanja porodice sa crnogorskim državljaninom ili sa strancem koji ima dozvolu za stalni boravak;
- dozvolu za privremeni boravak iz humanitarnih razloga;
- priznat status izbjeglice ili odobrenu dodatnu zaštitu;
- odobren azil, supsidijarnu zaštitu ili koji traži međunarodnu zaštitu, protekom roka od devet mjeseci od dana podnošenja zahtjeva za međunarodnu zaštitu.

Nezaposlenim licem ne smatra se lice koje je:

- registrovano kao preduzetnik, odnosno koje obavlja profesionalnu ili drugu djelatnost kao osnovno zanimanje;
- jedini vlasnik ili vlasnik više od 51% u privrednom društvu, u skladu sa posebnim zakonom;
- poljoprivrednik - osiguranik, u skladu sa posebnim zakonom;
- korisnik penzije;
- redovan učenik;
- student osnovnih studija, u skladu sa posebnim zakonom.

NOVOPRIJAVLJENI (prijavljeni na evidenciju nezaposlenih ZZZCG u periodu)

Pod novoprijavljenim, u ovom izvještaju, podrazumijevaju se lica koja na početku izvještajnog mjeseca nijesu bila na evidenciji nezaposlenih ZZZCG, a kraj mjeseca dočekali su kao nezaposlena lica (mjesec posmatran kao cjelina). U izvještajima za III, VI, IX i XII mjesec, tabela "T3 - ukupno" - Ukupan broj prijavljenih za zaposlenje, predstavlja zbir novoprijavljenih po mjesecima, od početka godine do kraja izvještajnog mjeseca, (mjesec posmatran kao cjelina).

Grupe novoprijavljenih lica:

Prvi put, nema zapošljavanja - odnosi se na lica koja su se prvi put prijavila na evidenciju Zavoda, a do tada nisu bila zapošljavana;

Prvi put, ima zapošljavanja - lica koja su se prvi put prijavila na evidenciju Zavoda, a do tada su bila zapošljavana;

Nije prvi put, nema zapošljavanja - lica koja su se više puta prijavljivala na evidenciju Zavoda, a nisu bila zapošljavana;

Nije prvi put, ima zapošljavanja - lica koja su se više puta prijavljivala na evidenciju Zavoda, a bila su zapošljavana.

PRESTANAK VOĐENJA EVIDENCIJE

Prestanak vođenja evidencije u izvještajnom mjesecu obuhvata lica koja su na početku izvještajnog mjeseca bila na evidenciji nezaposlenih ZZZCG, a na kraju mjeseca nije ih bilo među nezaposlenim licima (mjesec posmatran kao cjelina). U izvještajima za III, VI, IX i XII mjesec, tabela "T3 - 1" (ukupno) - Prestanak vođenja evidencije- ukupan broj lica, predstavlja zbir prestanka vođenja evidencije po mjesecima, od početka godine do kraja izvještajnog mjeseca, (mjesec posmatran kao cjelina).

ZAPOSLENI SA EVIDENCIJE

Osobe koje su se u tekućoj godini zaposlile (period od 1. januara do poslednjeg dana u izvještajnom mjesecu), a bile su na evidenciji Zavoda za zapošljavanje. Broj zapošljavanja je prema prispjelim podacima Poreske Uprave Crne Gore.

RAZLOZI PRESTANKA VOĐENJA EVIDENCIJE O NEZAPOSLENIM LICIMA

Evidencija o nezaposlenom licu prestaje da se vodi, ako:

- se odjavi iz evidencije;
- zasnuje radni odnos, u skladu sa zakonom;
- se registruje kao preduzetnik, odnosno otpočne da obavlja profesionalnu ili drugu djelatnost kao osnovno zanimanje;

- postane jedini vlasnik ili vlasnik više od 51% u privrednom društvu;
- postane poljoprivrednik - osiguranik;
- postane sveštenik, vjerski službenik, monah ili monahinja - osiguranik;
- se rješenjem nadležne inspekcije rada utvrdi da radi suprotno propisima o radu;
- ostvari pravo na starosnu penziju, invalidsku penziju ili porodičnu penziju;
- postane potpuno nesposobno za rad;
- navrši 67 godina života;
- postane redovan učenik;
- postane student osnovnih studija;
- obavlja stručno osposobljavanje za rad bez zasnivanja radnog odnosa;
- otpočne sa izdržavanjem kazne zatvora;

- nije dalo tačne podatke o ispunjavanju uslova za sticanje statusa nezaposlenog lica;
- aktivno ne traži zaposlenje;
- nije raspoloživo za rad;
- odbije uključivanje u program aktivne politike zapošljavanja ili ga bez opravdanog razloga prekine, odnosno ne završi;
- odbije ponuđeno zaposlenje.

KORISNICI NOVČANE NAKNADE

Nezaposlene osobe evidentirane u Zavodu koje su prema odredbama -Zakona o posredovanju pri zapošljavanju i pravima za vrijeme nezaposlenosti- ostvarile naknadu tokom izvještajnog mjeseca .

SLOBODNA RADNA MJESTA

Broj slobodnih radnih mjesta koje poslodavci prijave Zavodu tokom izvještajnog mjeseca.

RAZLOZI PRESTANKA RADNOG ODNOSA (T2)

- 1) Izrečena mjera prestanka radnog odnosa zbog povrede radnih dužnosti i obaveza;
- 2) Pismena izjava zaposlenog da želi da raskine radni odnos (otkaz ugovora o radu);
- 3) Zaključivanje sporazuma s poslodavcem o prestanku radnog odnosa;
- 4) Dopunski rad kod drugog poslodavca bez saglasnosti poslodavca kod koga je zaposleni u radnom odnosu sa punim radnim vremenom;
- 5) Ako zaposleni ne pokaže potrebna znanja i sposobnosti, a nema radnog mjesta na koje može biti raspoređen;

- 6) Ako zaposleni ne ostvaruje odgovarajuće rezultate rada, a nema radnog mjesta na koje može biti raspoređen;
- 7) Ako zaposleni na probnom radu nije postigao odgovarajuće rezultate rada;
- 8) Pripravnik koji nije položio stručni ispit;
- 9) Neopravdani izostanak sa posla 5 dana uzastopno;
- 10) Neopravdan izostanak sa posla 7 radnih dana sa prekidima u toku 3 mjeseca;
- 11) Ako je u roku od godinu dana utvrđeno da je radni odnos zasnovan suprotno odredbama zakona, odnosno kolektivnog ugovora;
- 12) Ako su pri zasnivanju radnog odnosa prećutani ili dati neistiniti podaci značajni za zasnivanje radnog odnosa;

- 13) Odbijanje raspoređenja na drugo radno mjesto na koje je zaposleni raspoređen zbog potreba procesa rada;
- 14) Odbijanje raspoređivanja sa jednog na drugo radno mjesto, kod istog poslodavca;
- 15) Odbijanje raspoređivanja na drugo odgovarajuće radno mjesto, pošto je utvrđeno da zaposleni nema sposobnosti za obavljanje poslova radnog mjesta na koje je raspoređen;
- 16) Odbijanje raspoređivanja na drugo radno mjesto, pošto je utvrđeno da zaposleni ne ostvaruje odgovarajuće rezultate rada;
- 17) Odbijanje privremenog raspoređivanja, u slučaju sile ili drugih iznenadnih okolnosti, na druge poslove za koje se traži niži stepen stručne spreme;
- 18) Odbijanje zaposlenog za čijim je radom prestala potreba da bude raspoređen na drugo odgovarajuće radno mjesto sa punim ili nepunim radnim vremenom, kod istog poslodavca;
- 19) Odbijanje zaposlenog za čijim je radom prestala potreba da zasnuje radni odnos na neodređeno vrijeme sa punim ili nepunim radnim vremenom kod drugog poslodavca (preuzimanje);
- 20) Odbijanje zaposlenog za čijim je radom prestala potreba da se radno angažuje na obavljanju poslova koji odgovaraju njegovoj stručnoj spreml, odnosno radnoj sposobnosti;
- 21) Odbijanje zaposlenog za čijim je radom prestala potreba da se stručno osposobi, prekvalifikuje ili dokvalifikuje za drugo odgovarajuće radno mjesto sa punim ili nepunim vremenom, kod istog ili drugog poslodavca;

- 22) Isplaćena jednokratna novčana naknada zaposlenom za čijim je radom prestala potreba;
- 23) Isplaćena otpremnina zaposlenom za čijim je radom prestala potreba;

- 24) Organizovanje, odnosno učesće u štrajku koji nije organizovan u skladu sa Zakonom o štrajku;
- 25) Navršениh 65 godina života i 15 godina staža osiguranja;
- 26) Ako je došlo do gubitka radne sposobnosti koji je utvrđen na zakonom propisan način;

- 27) Ako je zabranjeno vršenje određenih poslova po pravosnažnoj odluci suda ili drugog organa;
- 28) Ako zaposleni odsustvuje sa rada duže od 6 mjeseci zbog izdržavanja kazne zatvora;
- 29) Ako zaposleni odsustvuje sa rada duže od 6 mjeseci zbog izrečene mjere bezbjednosti, vaspitne ili zaštitne mjere;
- 30) Isteka rada na određeno vrijeme u svojstvu pripravnika;
- 31) Stečaj preduzeća;

- 32) Likvidacija preduzeća;
- 33) Prestanak rada poslodavca;
- 34) Ako se zaposleni ne vrati na rad u roku od 30 dana od dana povratka sa rada iz inostranstva, vojske ili po prestanku funkcije;
- 35) Istek rada na određeno vrijeme;
- 36) Istek radnog angažovanja nezaposlenog lica;
- 37) Zbog premještaja bračnog druga u skladu sa posebnim propisima;
- 38) Zbog zdravstvenog stanja zaposlenog ili članova njegove porodice;
- 39) Zbog prestanka rada u inostranstvu;
- 40) Zbog prestanka rada ostvarenog po drugom osnovu;
- 41) Zbog prestanka rada u stranim i drugim predstavništvima;
- 42) Ostali razlozi utvrđeni zakonom ili kolektivnim ugovorom.

PODRUČNE JEDINICE ZAVODA

Zavod je organizovan u devet područnih jedinica i dvadeset pet Biroa rada, i to:

Područna jedinica Podgorica, sa Biroima rada - Biro rada Podgorica, Biro rada Cetinje, Biro rada Danilovgrad, Biro rada Tuzi i Biro rada Zeta ;

Područna jedinica Nikšić - Biro rada Nikšić, Biro rada Plužine i Biro rada Šavnik;

Područna jedinica Berane - Biro rada Berane i Biro rada Andrijevica;

Područna jedinica Bijelo Polje - Biro rada Bijelo Polje, Biro rada Kolašin i Biro rada Mojkovac;

Područna jedinica Pljevlja - Biro rada Pljevlja i Biro rada Žabljak;

Područna jedinica Bar - Biro rada Bar, Biro rada Budva i Biro rada Ulcinj;

Područna jedinica Herceg Novi - Biro rada Herceg Novi, Biro rada Kotor i Biro rada Tivat;

Područna jedinica Plav - Biro rada Plav i Biro rada Gusinje;

Područna jedinica Rožaje - Biro rada Rožaje i Biro rada Petnjica;

PODJELA PO NIVOU KVALIFIKACIJA OBRAZOVANJA

- Nivo I - Podnivo I 1 - bez školske spreme i podnivo I 2 - završena osnovna škola**
- Nivo II - Niže stručno obrazovanje**
- Nivo III - Srednje stručno obrazovanje u trajanju od 3 godine**
- Nivo IV - Podnivo IV 1 - srednje opšte i stručno obrazovanje u trajanju od 4 godine, podnivo IV 2 - kvalifikacija majstor i V stepen stručne spreme**
- Nivo V - Kvalifikacija višeg stručnog obrazovanja**
- Nivo VI - Kvalifikacija visokog obrazovanja – 180 ECTS**
- Podnivo VII 1 - Kvalifikacija visokog obrazovanja (240, 180+60, 300, 360 ECTS)**
- Podnivo VII 2 - Kvalifikacija visokog obrazovanja (180+120, 240+60 ECTS)**
- Nivo VIII - Kvalifikacija visokog obrazovanja (300+180 ECTS)**