

Crna Gora
Zavod za zapošljavanje Crne Gore
Podgorica




Montenegro
Employment agency of Montenegro
Podgorica

B I L T E N

Mjesečni statistički bilten

avgust 2024. godine



IZDAVAČ

Zavod za zapošljavanje Crne Gore
Sektor za evidencije, statistiku i istraživanje u oblasti zapošljavanja

ZA IZDAVAČA

David Perčobić

GLAVNI I ODGOVORNI UREDNIK

Jovan Kostić

ČLANOVI TIMA

Dragica Peković

Darko Kuzmanović

Tatjana Jovićević

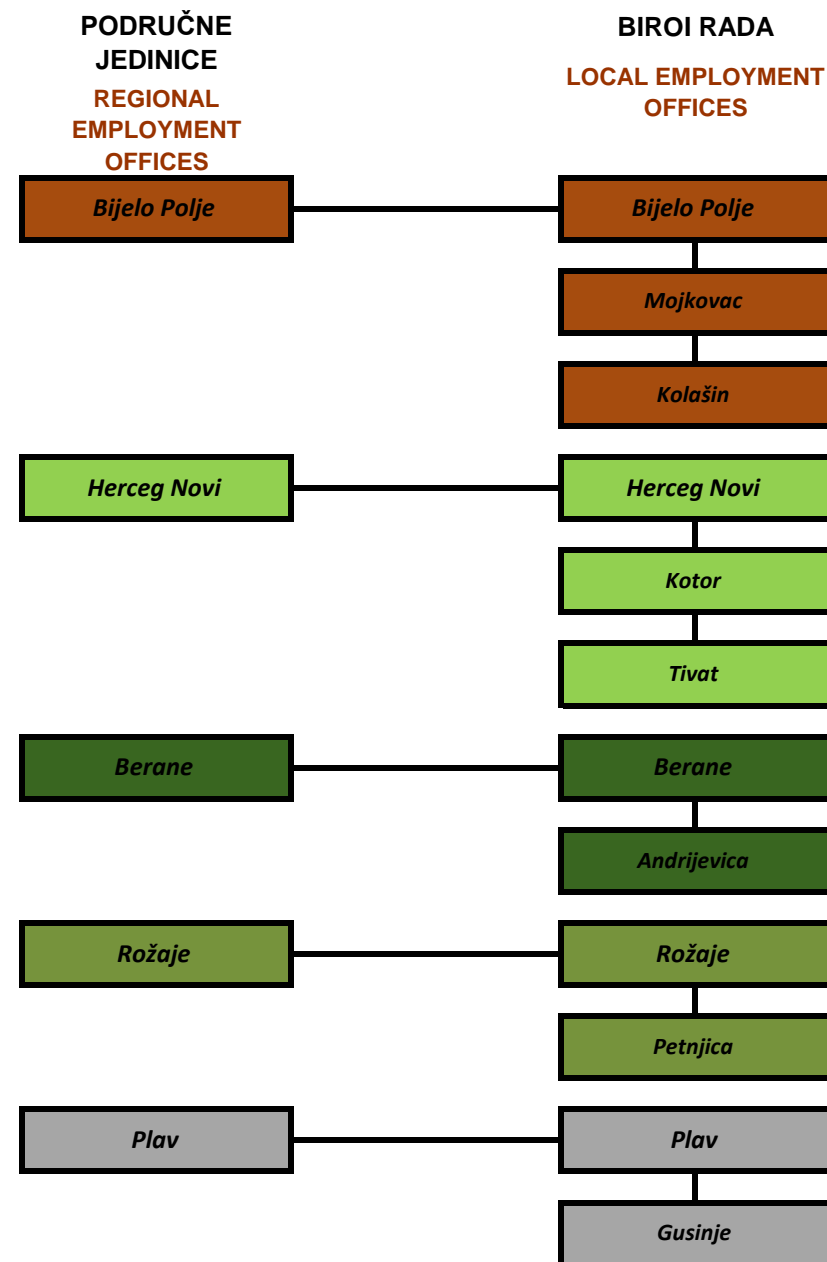
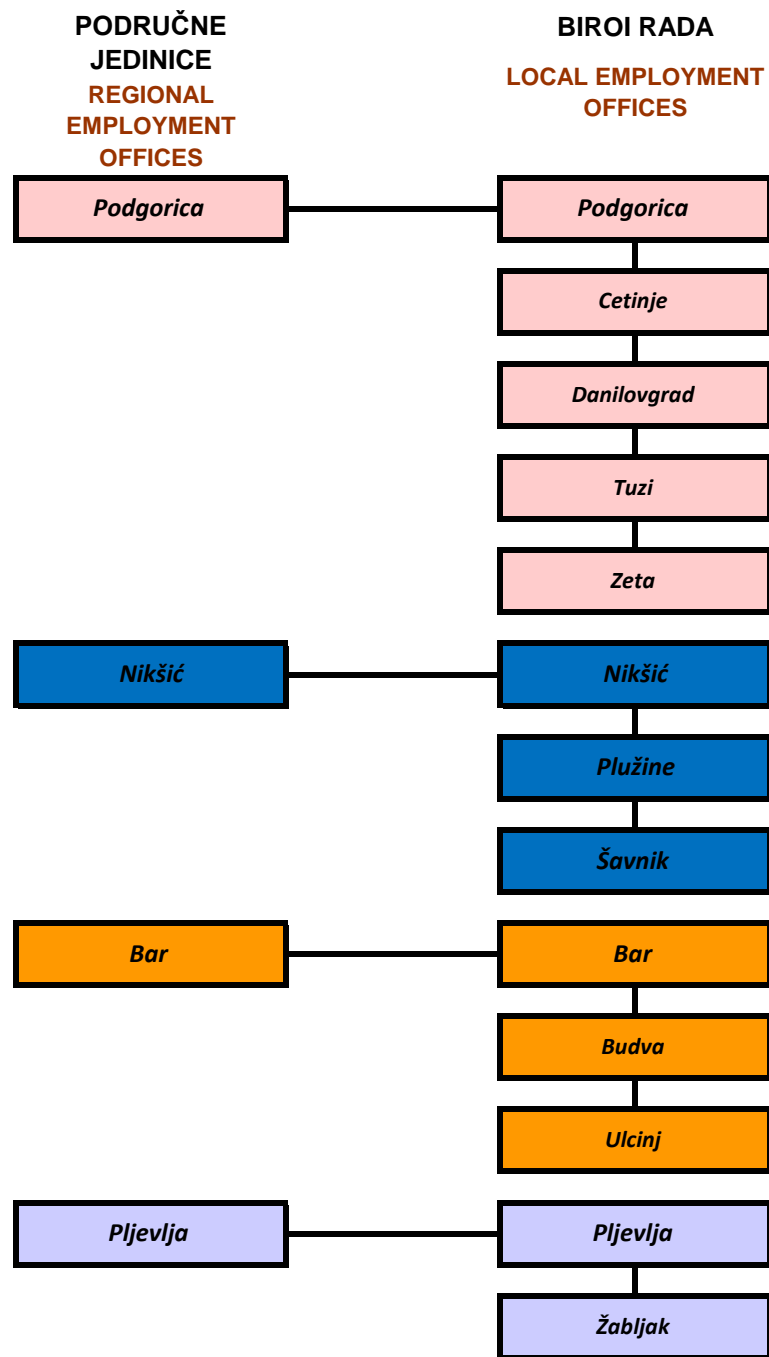
SADRŽAJ

		<i>stranica</i>
	<i>Područne jedinice Zavoda za zapošljavanje Crne Gore</i>	<i>1</i>
	<i>Statistički izvještaj za avgust 2024. godine</i>	<i>3</i>
<i>T1, G1</i>	<i>Nezaposlenost i zapošljavanje od 1985. do 2023. godine</i>	<i>6</i>
<i>T2</i>	<i>Nezaposlenost i zapošljavanje prema nivou kvalifikacija obrazovanja i polu, u avgustu 2024. godine</i>	<i>8</i>
<i>T3, G2</i>	<i>Nezaposlenost i slobodna radna mjesta prema nivou kvalifikacija obrazovanja, u avgustu 2024. i 2023. godine</i>	<i>9</i>
<i>T4, G3</i>	<i>Nezaposlena lica prema opštinama, nivou kvalifikacija obrazovanja i polu, stanje na poslednji dan izvještajnog mjeseca</i>	<i>10</i>
<i>T4-1</i>	<i>Nezaposlena lica sa invaliditetom prema opštinama, nivou kvalifikacija obrazovanja i polu, stanje na poslednji dan izvještajnog mjeseca</i>	<i>11</i>
<i>T5, G4, G5</i>	<i>Pregled nezaposlenih lica prijavljenih za zaposlenje prema opštinama, nivou kvalifikacija obrazovanja i polu u mjesecu avgustu 2024. godine</i>	<i>12</i>
<i>T6, G6, G7</i>	<i>Pregled lica koja traže prvo zaposlenje prema opštinama, nivou kvalifikacija obrazovanja i polu u mjesecu avgustu 2024. godine</i>	<i>14</i>
<i>T7, G8, G9</i>	<i>Pregled prestanka vođenja evidencije nezaposlenih lica prema opštinama, polu i nivou kvalifikacija obrazovanja u mjesecu avgustu 2024. godine</i>	<i>16</i>

SADRŽAJ

		<i>stranica</i>
T8	<i>Razlozi prestanka vođenja evidencije nezaposlenih lica prema dužini čekanja na zaposlenje u avgustu 2024. godine</i>	18
T9, G10, G11	<i>Pregled prijavljenih slobodnih radnih mjesta posredstvom ZZZCG prema opštinama, nivou kvalifikacija obrazovanja i polu u mjesecu avgustu 2024. godine</i>	19
T10	<i>Pregled prijavljenih slobodnih radnih mjesta prema djelatnostima i nivou kvalifikacija obrazovanja u mjesecu avgustu 2024. godine</i>	21
T11	<i>Pregled prijavljenih slobodnih radnih mjesta prema vrsti radnog mjesta, vrsti radnog odnosa i nivou kvalifikacija obrazovanja u avgustu 2024. godine</i>	22
T12, G12	<i>Pregled zasnivanja radnog odnosa lica se evidencije nezaposlenih ZZZCG, prema opštinama, nivou kvalifikacija obrazovanja i polu, u periodu od 1. januara do poslednjeg dana u izvještajnom mjesecu 2024. godine</i>	23
T13, G13	<i>Pregled zasnivanja radnog odnosa lica sa evidencije nezaposlenih ZZZCG po djelatnostima i nivou kvalifikacija obrazovanja u periodu od 1. januara do poslednjeg dana u izvještajnom mjesecu 2024. godine</i>	24
T14	<i>Pregled najtraženijih zanimanja prema prijavljenim potrebama u avgustu 2024. godine</i>	25
T15, G14, G15	<i>Pregled broja isplata novčane naknade i iznos isplaćenih sredstava prema opštinama, nivou kvalifikacija obrazovanja i polu u mjesecu avgustu 2024. godine</i>	26
	<i>Izvori podataka i objašnjenje pojmova</i>	28

PODRUČNE JEDINICE ZAVODA ZA ZAPOSŁJAVANJE CRNE GORE
REGIONAL EMPLOYMENT OFFICES





STATISTIČKI IZVJEŠTAJ ZA avgust 2024. GODINE

Registrovana nezaposlenost

Na evidenciji Zavoda za zapošljavanje 31.8.2024. godine nalazilo se ukupno 32.596 nezaposlenih lica (od čega 19.276 žena - 59,14%), što je u odnosu na prethodni mjesec (33.610) manje za 1.014 lica ili 3,02% (žena je manje za 579 ili 2,92%), a u odnosu na isti mjesec prethodne godine (37.782) manje za 5.186 lica ili 13.73% (žena manje za 2.690 ili 12,25%).

Tabelarni pregled - Broj nezaposlenih lica po opštinama

Crna Gora	8.2024.	7.2024.	8.2023.	NOM. RAZ.	NOM. RAZ.	INDEX	INDEX
<i>R.b.</i>	<i>1</i>	<i>2</i>	<i>3</i>	<i>1-2</i>	<i>1-3</i>	<i>1:2</i>	<i>1:3</i>
Andrijevića	769	773	796	-4	-27	99.48	96.61
Berane	3783	3861	4060	-78	-277	97.98	93.18
Budva	549	560	655	-11	-106	98.04	83.82
Bijelo Polje	3095	3246	3461	-151	-366	95.35	89.43
Bar	970	1003	1264	-33	-294	96.71	76.74
Cetinje	802	840	999	-38	-197	95.48	80.28
Danilovgrad	628	675	796	-47	-168	93.04	78.89
Zeta	514	536	623	-22	-109	95.90	82.50
Gusinje	604	621	637	-17	-33	97.26	94.82
Herceg Novi	275	282	342	-7	-67	97.52	80.41
Kolašin	669	690	752	-21	-83	96.96	88.96
Kotor	148	151	181	-3	-33	98.01	81.77
Mojkovac	693	738	839	-45	-146	93.90	82.60
Nikšić	3126	3235	3807	-109	-681	96.63	82.11
Podgorica	5320	5412	6457	-92	-1137	98.30	82.39
Plav	1754	1769	1883	-15	-129	99.15	93.15
Petnjica	948	953	974	-5	-26	99.48	97.33
Pljevlja	1814	1882	2077	-68	-263	96.39	87.34
Plužine	169	176	216	-7	-47	96.02	78.24
Rožaje	4097	4275	4837	-178	-740	95.84	84.70
Šavnik	73	77	72	-4	1	94.81	101.39
Tivat	206	209	246	-3	-40	98.56	83.74
Tuzi	789	815	877	-26	-88	96.81	89.97
Ulcinj	666	694	788	-28	-122	95.97	84.52
Žabljak	135	137	143	-2	-8	98.54	94.41
UKUPNO	32596	33610	37782	-1014	-5186	96.98	86.27

Nezaposlenost prema kvalifikacionoj strukturi

Posmatrano po nivoima kvalifikacije obrazovanja, na evidenciji ZZCG krajem avgusta najviše je bilo lica sa I nivoom - 12.570, što je u odnosu na prethodni mjesec (12.873), manje za 2,35%, a u odnosu na avgust prošle godine (13.887) manje za 9,48%, zatim IV nivoom -8.840, što je u odnosu na prethodni mjesec - (9.255) manje za 4,48%, u odnosu na avgust prošle godine (10.624) manje za 16,79%, III nivoom - 6.336 što je za 3,19% manje nego u prethodnom mjesecu (6.545), a u odnosu na avgust prošle godine (7.513) manje za 15,67%. Visokoškolaca (VI, VII-1, VII-2 i VIII nivo) bilo je 3.603 što u odnosu na prethodni mjesec (3.656) predstavlja smanjenje od 1,45%, a u odnosu na avgust prošle godine (4.292) smanjenje od 16,05%. Na evidenciji je najmanje bilo lica sa VIII nivoom -15, što je u odnosu na prethodni mjesec (16) manje za 1,45%, a u odnosu na avgust prošle godine (18) manje za 16,05% i VII2 nivoom - 264 što je u odnosu na prošli mjesec (266) manje za 0,75%, a u odnosu na avgust prošle godine (270) manje za 2,22%.

Novoprijavljena lica

Tokom avgusta 2024. evidentirano je 839 novoprijavljenih lica (žena 490), što je u odnosu na prethodni mjesec (1.075) manje za 21,95%, i 14,74% manje u odnosu na avgust prethodne godine (984). Od ukupnog broja novoprijavljenih njih 163 ili 19,43% se prvi put prijavljuju, dok se 676 lica ili 80,57% i ranije prijavljivalo na evidenciju ZZCG. Odnos lica koja se prvi put prijavljuju na evidenciju nezaposlenih i onih koja su se i ranije prijavljivala, u prethodnom mjesecu je 19,44% : 80,56% (197:787), a u avgustu prethodne godine 20,02%:79,98% (197:787).

Slobodna radna mjesta

U avgustu 2024. godine Zavodu je prijavljeno ukupno 1.111 slobodnih radnih mjesta, što je za 35,03% manje u odnosu na prethodni mjesec (1.710) i manje za 53,12% u odnosu na avgust prošle godine (2.370). U toku posmatranog mjeseca najviše su tražena nezaposlena lica sa III nivoom kvalifikacija obrazovanja - 294, zatim sa IV nivoom - 286, I nivoom - 219 itd. Tokom avgusta 2024. godine nije bilo prijavljenih slobodnih radnih mjesta za VIII nivo kvalifikacija obrazovanja, 20 za VII 2 nivo i 21 slobodno radno mjesto prijavljeno je za VI nivo.

U avgustu 2024. godine posmatrano po djelatnostima, najviše prijavljenih slobodnih radnih mjesta bilo je u: Trgovina na veliko i trgovina na malo; opravka motornih vozila, motocikala i predmeta za ličnu upotrebu i domaćinstvo -259, Usluge smještaja i ishrane - 138, Zdravstvena i socijalna zaštita 126, Državna uprava i odbrana; obavezno socijalno osiguranje - 97, Ostale uslužne djelatnosti - 84 itd. Za djelatnosti Djelatnost domaćinstva kao poslodavca, koja proizvode dobra i usluge za sopstvene potrebe i Snadbijevanje električnom energijom, parom i klimatizacijom nije bilo prijavljenih slobodnih radnih mjesta, dok je u djelatnosti Djelatnost eksteritorijalnih tijela prijavljeno 1 slobodno radno mjesto.

Korisnici novčane naknade

U avgustu 2024. godine 8.549 lica ili 26,23% od ukupnog broja nezaposlenih, su korisnici novčane naknade. Broj korisnika novčane naknade smanjio se u poređenju sa istim periodom prethodne godine za 824 lica ili 8,79%.

Prestanak vođenja evidencije

Tokom avgusta 2024. godine prestalo je vođenje evidencije za 1.437 lica, što je u odnosu na prethodni mjesec (1.695) manje za 15,22%, a u odnosu na avgust prošle godine (1.243) više za 15,61%.

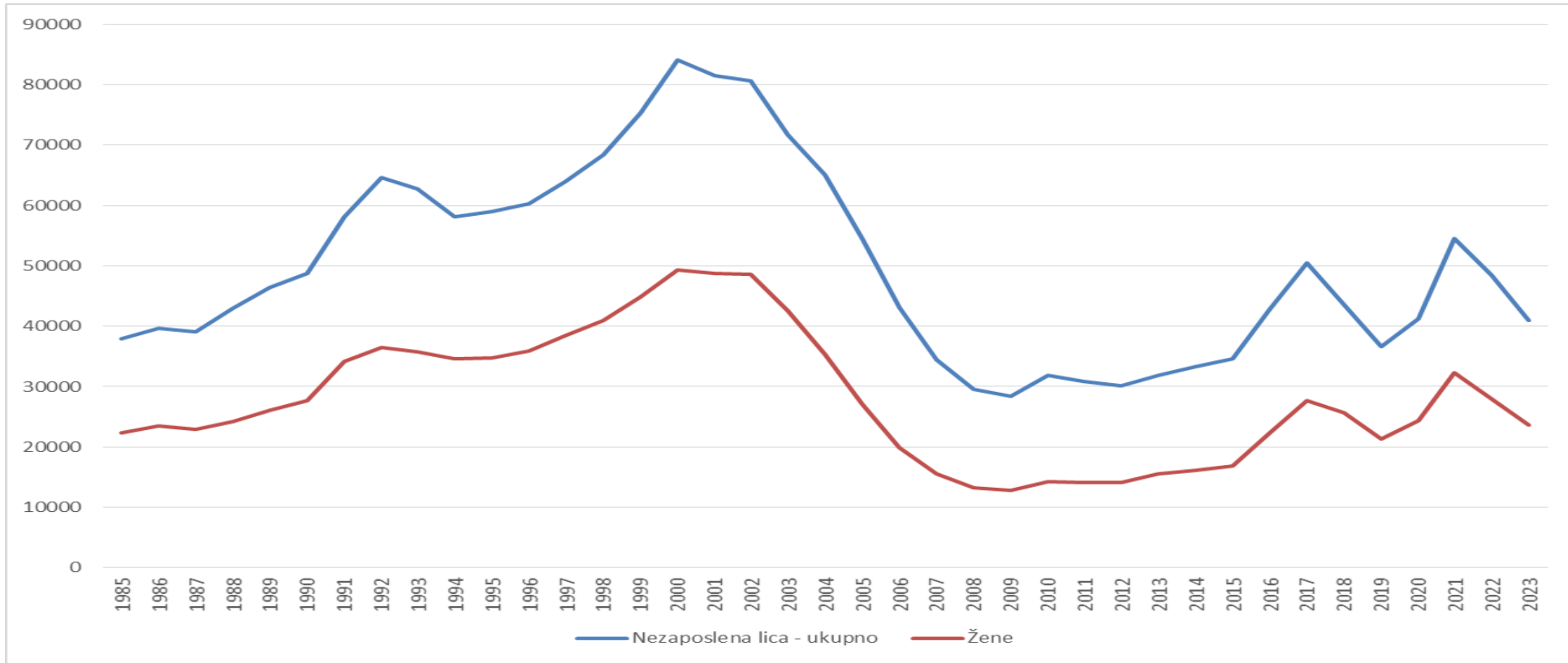
T 1

NEZAPOSLENOST I ZAPOSŁJAVANJE OD 1985. DO 2023. GODINE
UNEMPLOYMENT AND EMPLOYMENT FROM 1985 TO 2023

T 1

Godina Year	Novoprijavljeni Newly registered	Zaposleni sa evidencije ZZCG Employed from register	Prestanak vođenja evidencije Termination of keeping evidence	Nezaposlena lica (prosjeak) Unemployed persons (average)					Prijavljene potrebe za radnicima i pripravnicima Registered vacancies
				Ukupno - Total	Lančani indeks - Chain index	Žene - Women	Prvi put traže zaposlenje - First- time job seekers	Korisnici novčane naknade Unemployment benefit claimants	
1985	25824	13536	...	37973	108.86	22297	30331	1296	23480
1986	27180	13764	...	39666	104.45	23479	29825	1698	24791
1987	26508	11832	...	39146	98.68	22938	29141	2024	22579
1988	23804	11168	...	43001	109.84	24166	31031	3751	20807
1989	22620	10469	...	46450	108.02	26112	33623	3807	20579
1990	24792	8816	...	48684	104.80	27667	35712	5179	15547
1991	21292	5832	7789	58144	119.43	34109	34809	5374	14009
1992	26079	5814	...	64632	111.15	36418	36809	5051	11474
1993	19771	3564	...	62818	97.19	35741	36749	2351	10028
1994	17192	4798	...	58188	92.62	34601	34012	1487	13427
1995	23035	5746	17565	59045	101.47	34762	35613	2480	17967
1996	24755	5648	14991	60225	101.99	35852	36610	3479	18540
1997	24124	5044	15332	63995	106.25	38539	38697	3072	16185
1998	24802	4845	15612	68373	106.84	40895	41070	3096	18420
1999	30134	4764	14579	75303	110.13	44892	45939	2686	11457
2000	27129	5815	19982	84061	111.63	49289	50570	2363	16404
2001	25449	7689	19125	81468	96.91	48774	48912	2223	18438
2002	23945	6734	20762	80584	98.91	48618	47766	2533	22243
2003	35533	10681	31646	71679	88.94	42607	41643	2900	32455
2004	35967	15222	37592	65064	90.77	35287	33387	4432	31065
2005	30035	21077	42809	54459	83.70	27152	23010	6137	34994
2006	31561	23463	42969	43190	79.31	19949	14855	7833	48284
2007	26263	31897	34933	34396	79.64	15513	10069	8654	63898
2008	25081	27079	28629	29514	85.81	13193	7375	9798	64590
2009	25223	14733	24452	28385	96.17	12756	6383	12410	47310
2010	25747	13827	24869	31864	112.26	14270	6867	13360	22454
2011	25072	16749	25900	30876	96.90	14105	7055	12637	22658
2012	24702	14545	22200	30182	97.75	14093	7511	10645	24686
2013	27168	11207	23963	31873	105.61	15505	8743	10008	14795
2014	26742	9736	24721	33284	104.43	16094	9858	8815	37401
2015	33919	9869	26147	34587	103.91	16918	11256	7342	34621
2016	41934	10438	28800	42844	123.87	22314	15973	6379	31777
2017	38896	10446	37622	50509	117.89	27619	20156	8417	31132
2018	26546	15360	35000	43613	86.35	25621	17566	9590	29034
2019	24380	13314	27489	36694	84.14	21356	14913	12367	32059
2020	33709	13664	20959	41276	112.49	24326	16351	12623	22733
2021	40285	17961	25485	54560	132.18	32367	21950	12144	24119
2022	24520	16649	29101	48429	88.76	28043	19991	10826	27973
2023	19195	16560	21401	40961	84.58	23628	17685	9689	29561

NEZAPOSLENA LICA PREMA POLU OD 1985. DO 2023. GODINE

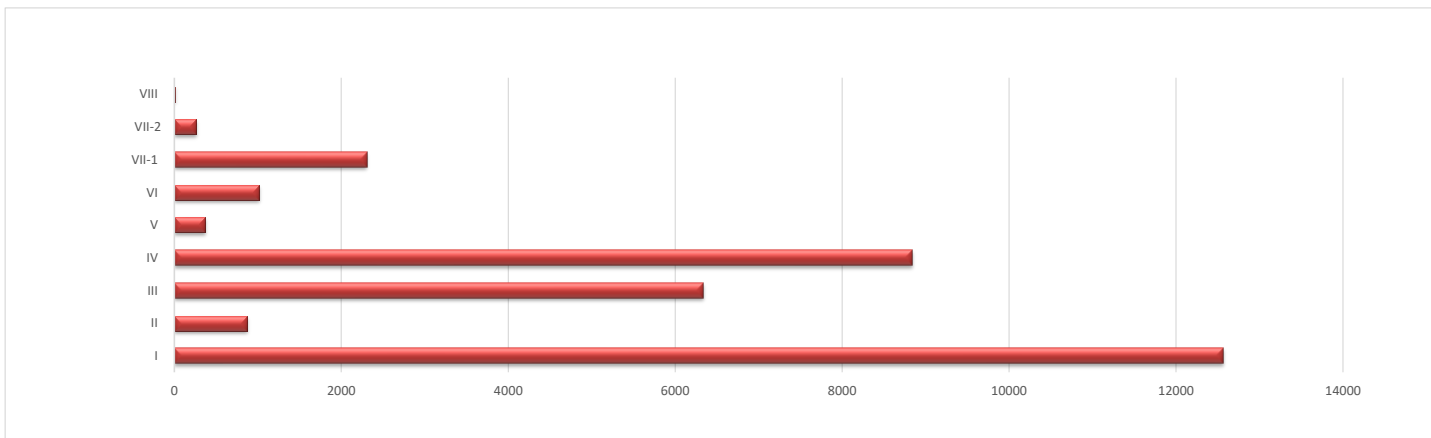


Redni broj ---- Row numb	Sadržaj	Ukupno Total	Žene Women	Nivo kvalifikacija obrazovanja Qualification level																	
				I		II		III		IV		V		VI		VII-1		VII-2		VIII	
				Ukupno Total	Žene Women	Ukupno Total	Žene Women	Ukupno Total	Žene Women	Ukupno Total	Žene Women	Ukupno Total	Žene Women	Ukupno Total	Žene Women	Ukupno Total	Žene Women	Ukupno Total	Žene Women	Ukupno Total	Žene Women
1.	NEZAPOSLENI KRAJEM PRETHODNOG MJESECA	33610	19855	12873	7843	906	518	6545	3078	9255	5763	375	216	1039	687	2335	1554	266	187	16	9
2.	NOVOPRIJAVLJENI U IZVEŠTAJNOM MJESECU	839	490	192	103	6	3	121	56	291	172	12	8	63	38	131	92	22	17	1	1
2.1.	Prvi put, nema zapošljavanja	131	72	43	24	0	0	22	9	40	25	0	0	10	4	14	8	1	1	1	1
2.2.	Prvi put, ima zapošljavanja	32	27	5	5	0	0	1	0	16	13	1	1	4	3	4	4	1	1	0	0
2.3.	Nije prvi put, nema zapošljavanja	117	70	54	36	1	1	12	5	31	18	0	0	11	6	7	4	1	0	0	0
2.4.	Nije prvi put, ima zapošljavanja	559	321	90	38	5	2	86	42	204	116	11	7	38	25	106	76	19	15	0	0
3.	RAZLOZI PRESTANKA RADNOG ODNOSA U IZVEŠTAJNOM MJESECU	373	232	38	20	6	5	62	24	143	85	6	5	25	17	80	65	13	11	0	0
3.1.	2 Pismena izjava zaposlenog da želi da raskine radni odnos (otkaz ugovora o radu)	10	6	1	0	1	1	2	1	2	2	0	0	0	0	3	1	1	1	0	0
3.2.	23 Isplaćena otpremnina zaposlenom za čijim je radom prestala potreba	10	7	3	2	0	0	1	0	3	2	0	0	1	1	1	1	1	1	0	0
3.3.	3 Zaključivanje sporazuma s poslodavcem o prestanku radnog odnosa	21	14	1	1	0	0	1	0	11	7	0	0	3	2	3	2	2	2	0	0
3.4.	30 Isteka rada na određeno vreme u svojstvu pripravnika	1	0	0	0	0	0	0	0	0	0	0	0	0	0	1	0	0	0	0	0
3.5.	32 Likvidacija preduzeca	3	2	1	0	0	0	0	0	1	1	0	0	1	1	0	0	0	0	0	0
3.6.	33 Prestanak rada poslodavca	5	5	0	0	0	0	0	0	2	2	0	0	0	0	3	3	0	0	0	0
3.7.	35 Istek rada na određeno vreme	313	192	30	17	5	4	58	23	120	69	6	5	19	12	66	55	9	7	0	0
3.8.	36 Istek radnog angažovanja nezaposlenog lica	1	0	0	0	0	0	0	0	1	0	0	0	0	0	0	0	0	0	0	0
3.9.	42 Ostali razlozi utvrđeni zakonom ili kolektivnim ugovorom	9	6	2	0	0	0	0	0	3	2	0	0	1	1	3	3	0	0	0	0
4.	ZAPOSŁJAVANJE SA EVIDENCIJE NEZAPOSLENIH ZZZCG (period 1. januar -poslednji dan u izvještajnom mjesecu)	9158	5336	1392	753	108	67	1620	723	3378	1951	132	85	693	460	1602	1126	225	168	8	3
5.	PRESTANAK VOĐENJA EVIDENCIJE U IZVEŠTAJNOM MJESECU	1437	846	399	223	30	15	256	122	520	324	15	9	65	49	129	84	22	19	1	1
6.	NEZAPOSLENI KRAJEM IZVEŠTAJNOG MJESECA	32596	19276	12570	7681	876	505	6336	2977	8840	5499	371	214	1015	661	2309	1548	264	183	15	8
6.1.	Od ukupno nezaposlenih - prvi put traže zaposl	14874	9485	8338	5749	336	197	2216	1086	2912	1808	56	34	374	208	566	356	72	44	4	3

Od januara 2023. godine u Mjesečnom Biltenu koristimo podjelu **po nivoima kvalifikacije obrazovanja** (podjela se može vidjeti dijelu -Izvori podataka i objašnjenje pojava-)

UNEMPLOYMENT AND VACANCIES BY QUALIFICATION LEVEL IN August 2023 AND 2024

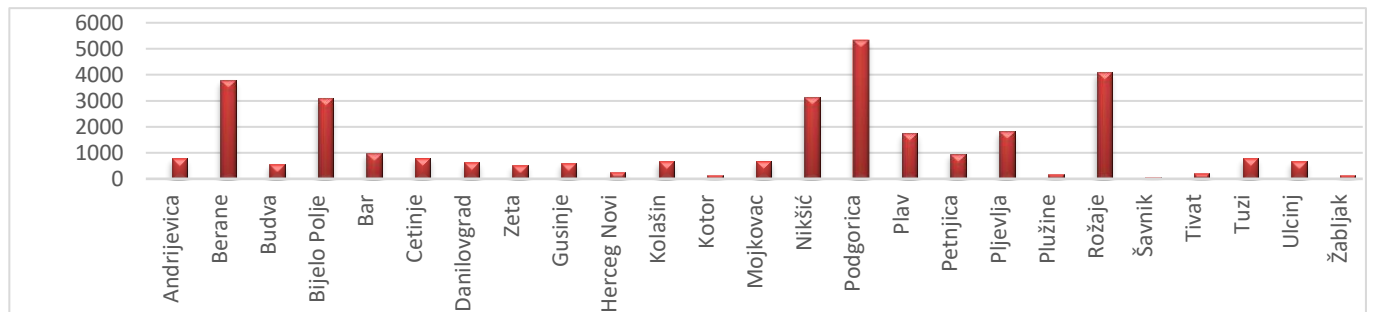
	Mjesec Month	Ukupno Total	Nivo kvalifikacija obrazovanja Qualification level									
			I	II	III	IV	V	VI	VII-1	VII-2	VIII	
Lica koja traže zaposlenje	8.2024.	32596	12570	876	6336	8840	371	1015	2309	264	15	Job seekers
	8.2023.	37782	13887	1001	7513	10624	465	1158	2846	270	18	
	index	86.27	90.52	87.51	84.33	83.21	79.78	87.65	81.13	97.78	83.33	
Lica koja prvi put traže zaposlenje	8.2024.	14874	8338	336	2216	2912	56	374	566	72	4	First time job seekers
	8.2023.	16769	9057	381	2556	3537	64	441	678	52	3	
	index	88.70	92.06	88.19	86.70	82.33	87.50	84.81	83.48	138.46	133.33	
Prijavljeni za zaposlenje	8.2024.	839	192	6	121	291	12	63	131	22	1	Registered for employment
	8.2023.	984	184	11	191	342	14	64	162	15	1	
	index	85.26	104.35	54.55	63.35	85.09	85.71	98.44	80.86	146.67	100.00	
Novčana naknada - broj slučajeva	8.2024.	8549	4070	450	1814	1774	91	67	257	25	1	Unemployment benefit - number of claimants
	8.2023.	9373	4335	496	2015	2015	115	82	298	16	1	
	index	91.21	93.89	90.73	90.02	88.04	79.13	81.71	86.24	156.25	100.00	
Prestanak vođenja evidencije	8.2024.	1437	399	30	256	520	15	65	129	22	1	Number of persons deactivated from the register
	8.2023.	1243	312	22	217	453	10	74	140	14	1	
	index	115.61	127.88	136.36	117.97	114.79	150.00	87.84	92.14	157.14	100.00	
Ukupne potrebe za radnicima i pripravnicima	8.2024.	1111	219	40	294	286	26	21	205	20	0	Total demand for workers and trainees
	8.2023.	1710	293	166	435	440	28	13	308	27	0	
	index	64.97	74.74	24.10	67.59	65.00	92.86	161.54	66.56	74.07	0.00	
Potrebe za pripravnicima	8.2024.	5	0	0	0	2	0	0	3	0	0	Demand for trainees
	8.2023.	9	0	0	1	4	0	1	3	0	0	
	index	55.56	0.00	0.00	0.00	50.00	0.00	0.00	100.00	0.00	0.00	
Nezaposlena lica na početku izvještajnog mjeseca	8.2024.	33194	12777	900	6471	9069	374	1017	2307	264	15	Unemployed at the beginning of reporting month
	8.2023.	38367	14138	1018	7633	10815	470	1201	2863	211	18	
	index	86.52	90.37	88.41	84.78	83.86	79.57	84.68	80.58	125.12	83.33	
Ukupan broj prijavljenih za zaposlenje po prestanku radnog odnosa	8.2024.	373	38	6	62	143	6	25	80	13	0	
	8.2023.	257	25	5	49	88	8	24	55	2	1	
	index	145.14	152.00	120.00	126.53	162.50	75.00	104.17	145.45	650.00	0.00	
Nezaposlena lica zbog prestanka rada poslodavca	8.2024.	5	0	0	0	2	0	0	3	0	0	Unemployed due to business closure
	8.2023.	1	1	0	0	0	0	0	0	0	0	
	index	500.00	0.00	0.00	0.00	0.00	0.00	0.00	0.00	0.00	0.00	



Redn i broj ---- Row num ber	Opština ---- Municipality	Ukupn o Total	Žene Wome n	% žene ---- Share of women	Nivo kvalifikacija obrazovanja								Qualification level									
					I		II		III		IV		V		VI		VII-1		VII-2		VIII	
					Ukupno ---- Total	Žene ---- Women	Ukupno ---- Total	Žene ---- Women	Ukupno ---- Total	Žene ---- Women	Ukupno ---- Total	Žene ---- Women	Ukupno ---- Total	Žene ---- Women	Ukupno ---- Total	Žene ---- Women	Ukupno ---- Total	Žene ---- Women	Ukupno ---- Total	Žene ---- Women	Ukupno ---- Total	Žene ---- Women
1.	Andrijevica	769	379	49.3	294	158	13	3	191	73	243	130	2	2	9	4	16	8	1	1	0	0
2.	Berane	3783	2074	54.8	1414	800	87	54	809	397	1206	669	48	23	59	30	153	96	6	4	1	1
3.	Budva	549	400	72.9	117	78	18	13	98	68	191	148	21	15	26	18	68	54	8	6	2	0
4.	Bijelo Polje	3095	1795	58.0	1093	673	124	68	722	327	791	509	40	22	93	56	223	132	9	8	0	0
5.	Bar	970	632	65.2	301	191	35	20	170	84	255	179	23	13	72	56	102	81	12	8	0	0
6.	Cetinje	802	461	57.5	224	114	28	16	138	75	284	169	8	3	42	29	72	52	6	3	0	0
7.	Danilovgrad	628	378	60.2	178	100	20	15	155	82	208	137	4	2	17	12	46	30	0	0	0	0
8.	Zeta	514	340	66.1	158	111	27	14	110	58	170	118	2	2	14	10	28	22	5	5	0	0
9.	Gusinje	604	328	54.3	337	207	1	0	89	30	137	67	3	1	16	8	16	13	4	2	1	0
10.	Herceg Novi	275	160	58.2	42	24	21	8	63	27	70	44	16	11	19	12	38	29	6	5	0	0
11.	Kolašin	669	327	48.9	246	122	15	9	156	70	202	94	8	1	16	13	24	16	2	2	0	0
12.	Kotor	148	80	54.1	12	3	3	2	37	16	43	23	8	1	17	14	24	18	3	3	1	0
13.	Mojkovac	693	384	55.4	194	129	18	13	260	116	179	105	4	3	15	9	21	8	2	1	0	0
14.	Nikšić	3126	1988	63.6	678	405	107	61	698	367	1021	700	37	25	136	91	395	299	51	37	3	3
15.	Podgorica	5320	3367	63.3	2020	1194	179	113	702	402	1430	976	82	53	224	157	605	418	75	51	3	3
16.	Plav	1754	888	50.6	891	543	10	2	295	97	473	215	5	1	21	10	50	16	8	4	1	0
17.	Petnjica	948	525	55.4	681	423	26	14	119	26	114	59	1	1	1	0	6	2	0	0	0	0
18.	Pljevlja	1814	1178	64.9	520	334	75	49	441	240	614	446	20	14	55	36	80	51	9	8	0	0
19.	Plužine	169	85	50.3	36	18	2	1	59	23	61	33	1	1	2	2	7	6	0	0	1	1
20.	Rožaje	4097	2375	58.0	2382	1594	21	8	759	261	651	365	22	9	48	21	193	102	21	15	0	0
21.	Šavnik	73	31	42.5	15	9	2	0	24	8	26	13	0	0	4	1	2	0	0	0	0	0
22.	Tivat	206	138	67.0	39	21	13	9	33	19	70	47	8	8	9	6	29	24	5	4	0	0
23.	Tuzi	789	473	59.9	440	269	10	4	91	50	190	115	2	0	23	15	29	18	4	2	0	0
24.	Ulcinj	666	419	62.9	238	153	20	8	105	57	136	93	5	2	73	49	60	43	27	14	2	0
25.	Žabljak	135	71	52.6	20	8	1	1	12	4	75	45	1	1	4	2	22	10	0	0	0	0
Ukupno - Total		32596	19276	59.1	12570	7681	876	505	6336	2977	8840	5499	371	214	1015	661	2309	1548	264	183	15	8

STRUKTURA NEZAPOSLENIH PO
 OPŠTINAMA NA DAN
 31.8.2024.GODINE

UNEMPLOYMENT STRUCTURE BY
 MUNICIPALITIES ON 31.8.2024.



T 4-1

NEZAPOSLENA LICA SA INVALIDITETOM PREMA OPŠTINAMA, NIVOU KVALIFIKACIJA
OBRAZOVANJA I POLU, STANJE NA DAN 31.8.2024. GODINE

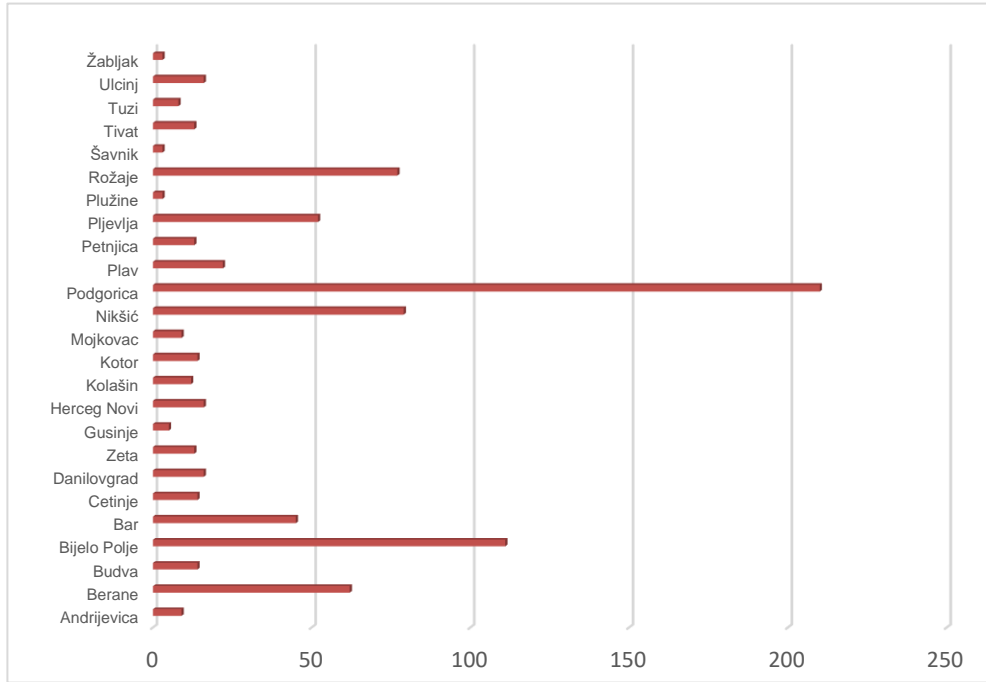
Redni broj ---- Row number	Opština ---- Municipality	Ukupno Total	Žene Women	% žene ---- Share of women	Nivo kvalifikacija obrazovanja										Qualification level							
					I		II		III		IV		V		VI		VII-1		VII-2		VIII	
					Ukupno ---- Total	Žene ---- Women	Ukupno ---- Total	Žene ---- Women	Ukupno ---- Total	Žene ---- Women	Ukupno ---- Total	Žene ---- Women	Ukupno ---- Total	Žene ---- Women	Ukupno ---- Total	Žene ---- Women	Ukupno ---- Total	Žene ---- Women	Ukupno ---- Total	Žene ---- Women	Ukupno ---- Total	Žene ---- Women
1.	Andrijevica	422	223	52.8	205	123	12	2	100	40	103	57	0	0	1	1	1	0	0	0	0	0
2.	Berane	2046	1143	55.9	835	492	74	46	517	256	558	318	29	13	11	5	22	13	0	0	0	0
3.	Budva	73	51	69.9	13	6	9	6	25	18	24	19	1	1	0	0	1	1	0	0	0	0
4.	Bijelo Polje	834	478	57.3	393	252	80	42	201	92	131	79	14	8	4	2	10	3	1	0	0	0
5.	Bar	289	182	63.0	125	84	20	12	69	35	66	47	3	1	2	1	4	2	0	0	0	0
6.	Cetinje	58	26	44.8	31	13	3	0	8	4	11	6	1	1	1	1	3	1	0	0	0	0
7.	Danilovgrad	83	47	56.6	30	15	8	7	14	6	30	18	0	0	0	0	1	1	0	0	0	0
8.	Zeta	75	38	50.7	22	15	12	4	17	8	23	10	0	0	1	1	0	0	0	0	0	0
9.	Gusinje	128	83	64.8	90	62	1	0	19	9	16	11	1	0	0	0	1	1	0	0	0	0
10.	Herceg Novi	79	37	46.8	15	9	16	4	27	11	14	10	2	1	2	1	3	1	0	0	0	0
11.	Kolašin	75	47	62.7	43	25	6	3	13	7	13	12	0	0	0	0	0	0	0	0	0	0
12.	Kotor	33	10	30.3	9	2	1	1	14	3	6	3	2	0	1	1	0	0	0	0	0	0
13.	Mojkovac	212	132	62.3	84	63	10	7	81	35	32	25	1	1	1	0	3	1	0	0	0	0
14.	Nikšić	359	223	62.1	80	55	33	20	102	59	121	74	2	2	5	3	15	9	1	1	0	0
15.	Podgorica	675	407	60.3	200	118	101	56	149	88	178	117	5	3	17	10	24	15	1	0	0	0
16.	Plav	509	306	60.1	295	209	6	1	97	38	101	52	3	1	0	0	4	3	2	2	1	0
17.	Petnjica	458	293	64.0	374	255	21	13	37	12	26	13	0	0	0	0	0	0	0	0	0	0
18.	Pljevlja	464	293	63.1	189	118	33	21	115	65	114	80	3	2	5	3	4	3	1	1	0	0
19.	Plužine	18	8	44.4	7	2	1	0	6	4	4	2	0	0	0	0	0	0	0	0	0	0
20.	Rožaje	1812	1231	67.9	1246	953	18	7	341	141	183	118	13	6	4	0	6	6	1	0	0	0
21.	Šavnik	6	2	33.3	3	1	1	0	1	0	1	1	0	0	0	0	0	0	0	0	0	0
22.	Tivat	43	27	62.8	13	7	7	4	4	3	14	9	1	1	1	1	3	2	0	0	0	0
23.	Tuzi	105	48	45.7	66	30	2	0	20	12	15	5	0	0	0	0	2	1	0	0	0	0
24.	Ulcinj	57	21	36.8	21	9	9	4	14	4	11	4	0	0	2	0	0	0	0	0	0	0
25.	Žabljak	20	13	65.0	7	3	1	1	1	0	11	9	0	0	0	0	0	0	0	0	0	0
Ukupno - Total		8933	5369	60.1	4396	2921	485	261	1992	950	1806	1099	81	41	58	30	107	63	7	4	1	0

UNEMPLOYED REGISTERED FOR EMPLOMENT BY MUNICIPALITIES, Qualification level AND GENDER IN August 2024

Redn i broj --- Row numb er	Opština --- Municipality	Ukupno Total	Žene Wome n	% žena Share of women	Nivo kvalifikacija obrazovanja								Qualification level									
					I		II		III		IV		V		VI		VII-1		VII-2		VIII	
					Ukupno --- Total	Žene --- Women	Ukupno --- Total	Žene --- Women	Ukupno --- Total	Žene --- Women	Ukupno --- Total	Žene --- Women	Ukupno --- Total	Žene --- Women	Ukupn o --- Total	Žene --- Wom en	Ukupno --- Total	Žene --- Wome n	Ukup no --- Total	Žene --- Wom en	Ukupno --- Total	Žene --- Wome n
1.	Andrijevića	9	4	44.4	0	0	0	0	1	0	6	3	0	0	0	0	2	1	0	0	0	0
2.	Berane	62	28	45.2	20	9	0	0	6	2	23	9	1	0	1	0	9	6	1	1	1	1
3.	Budva	14	10	71.4	3	3	0	0	1	0	3	1	0	0	1	0	5	5	1	1	0	0
4.	Bijelo Polje	111	67	60.4	19	7	2	1	22	12	47	33	2	2	6	1	12	10	1	1	0	0
5.	Bar	45	38	84.4	7	5	1	1	6	4	11	9	1	1	7	7	10	9	2	2	0	0
6.	Cetinje	14	8	57.1	3	1	0	0	1	0	4	2	0	0	3	2	2	2	1	1	0	0
7.	Danilovgrad	16	8	50.0	1	0	0	0	2	1	8	5	0	0	2	1	3	1	0	0	0	0
8.	Zeta	13	9	69.2	6	3	0	0	2	2	3	3	0	0	1	0	0	0	1	1	0	0
9.	Gusinje	5	3	60.0	1	0	0	0	0	0	2	1	0	0	1	1	1	1	0	0	0	0
10.	Herceg Novi	16	11	68.8	2	1	0	0	2	1	4	2	1	1	0	0	6	5	1	1	0	0
11.	Kolašin	12	6	50.0	2	1	0	0	3	2	6	3	0	0	0	0	1	0	0	0	0	0
12.	Kotor	14	10	71.4	1	1	0	0	3	2	5	3	0	0	4	4	1	0	0	0	0	0
13.	Mojkovac	9	4	44.4	1	1	0	0	2	1	6	2	0	0	0	0	0	0	0	0	0	0
14.	Nikšić	79	51	64.6	13	9	0	0	16	5	24	17	1	1	8	6	13	11	4	2	0	0
15.	Podgorica	210	122	58.1	52	29	2	1	20	8	64	39	4	1	19	11	42	29	7	4	0	0
16.	Plav	22	11	50.0	5	3	0	0	3	0	11	7	0	0	1	0	1	0	1	1	0	0
17.	Petnjica	13	7	53.8	5	2	0	0	2	2	4	3	0	0	1	0	1	0	0	0	0	0
18.	Pljevlja	52	23	44.2	9	4	1	0	9	3	18	8	0	0	3	2	11	5	1	1	0	0
19.	Plužine	3	2	66.7	1	1	0	0	0	0	2	1	0	0	0	0	0	0	0	0	0	0
20.	Rožaje	77	42	54.5	27	14	0	0	10	6	30	16	0	0	2	2	7	3	1	1	0	0
21.	Šavnik	3	2	66.7	1	1	0	0	1	1	0	0	0	0	1	0	0	0	0	0	0	0
22.	Tivat	13	9	69.2	1	1	0	0	3	1	4	2	2	2	0	0	3	3	0	0	0	0
23.	Tuzi	8	4	50.0	6	3	0	0	1	0	1	1	0	0	0	0	0	0	0	0	0	0
24.	Ulcinj	16	10	62.5	5	4	0	0	5	3	3	1	0	0	2	1	1	1	0	0	0	0
25.	Žabljak	3	1	33.3	1	0	0	0	0	0	2	1	0	0	0	0	0	0	0	0	0	0
	Ukupno	839	490	58.4	192	103	6	3	121	56	291	172	12	8	63	38	131	92	22	17	1	1
	--- Total																					

G 4

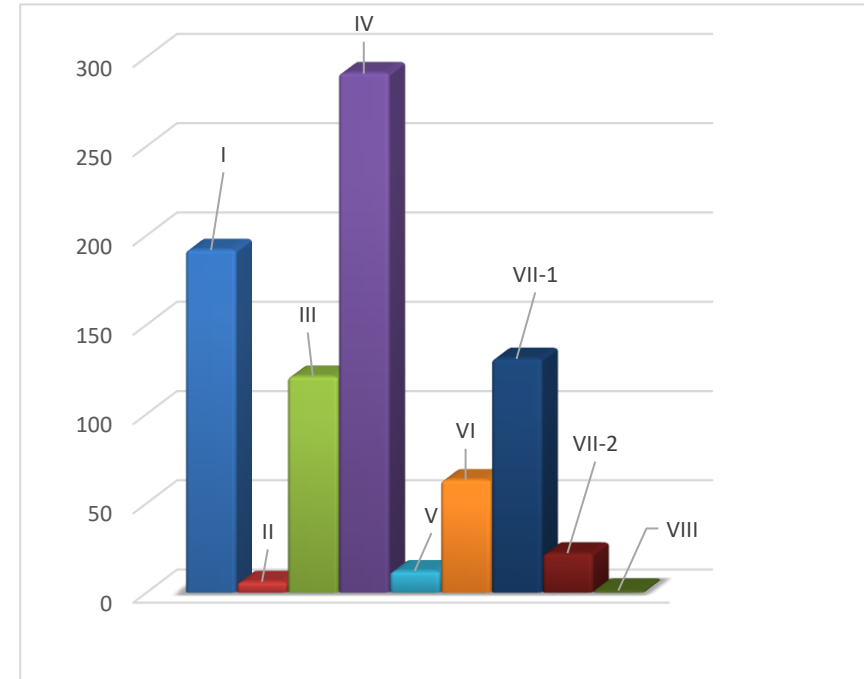
PRIJAVLJENI ZA ZAPOSLENJE PREMA OPŠTINAMA U MJESECU avgustu 2024. GODINE REGISTERED FOR EMPLOYMENT BY MUNICIPALITIES IN August 2024



G 5

PRIJAVLJENI ZA ZAPOSLENJE PREMA NIVOU KVALIFIKACIJA OBRAZOVANJA U MJESECU avgustu 2024. GODINE

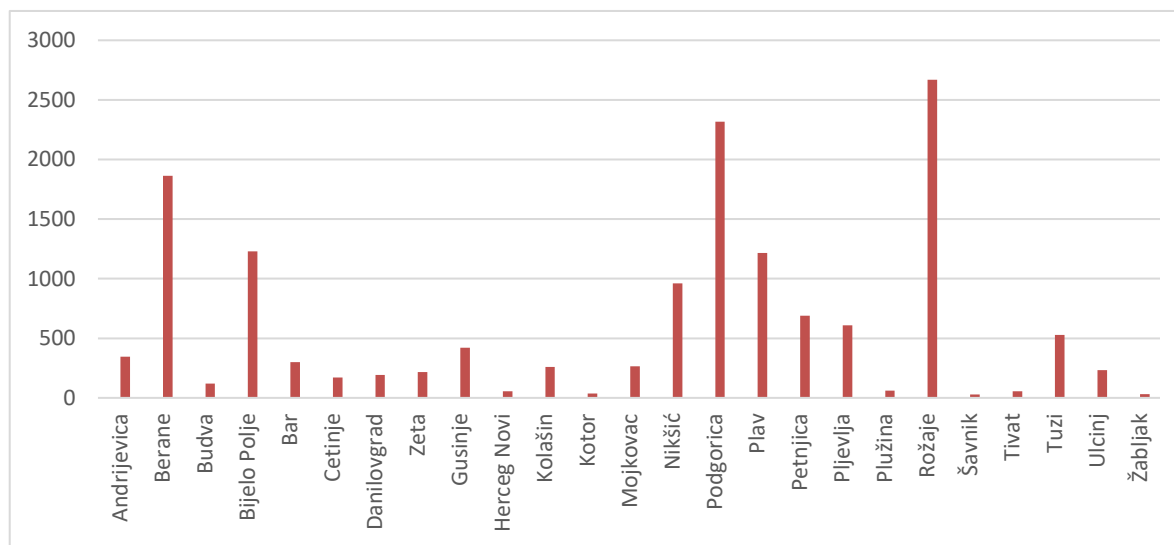
REGISTERED FOR EMPLOYMENT BY Qualification level IN August 2024



Redni broj --- Row number	Opština --- Municipality	Ukupno Total	Žene Women	% žena Share of women	Nivo kvalifikacija obrazovanja										Qualification level							
					I		II		III		IV		V		VI		VII-1		VII-2		VIII	
					Ukupno --- Total	Žene --- Women	Ukupno --- Total	Žene --- Women	Ukupno --- Total	Žene --- Women	Ukupno --- Total	Žene --- Women	Ukupno --- Total	Žene --- Women	Ukupno --- Total	Žene --- Women	Ukupno --- Total	Žene --- Women	Ukupno --- Total	Žene --- Women	Ukupno --- Total	Žene --- Women
1.	Andrijevica	346	209	60.4	174	113	11	2	64	35	85	53	1	1	7	3	4	2	0	0	0	0
2.	Berane	1863	1178	63.2	922	627	50	35	311	179	480	281	13	7	30	14	54	33	2	1	1	1
3.	Budva	121	87	71.9	48	34	4	3	16	11	29	21	3	2	9	6	9	8	3	2	0	0
4.	Bijelo Polje	1229	803	65.3	614	438	43	25	231	118	252	172	5	3	28	13	53	31	3	3	0	0
5.	Bar	299	186	62.2	159	104	7	2	34	14	45	28	4	2	20	15	25	18	5	3	0	0
6.	Cetinje	170	99	58.2	57	41	5	1	25	12	49	26	0	0	16	8	18	11	0	0	0	0
7.	Danilovgrad	193	126	65.3	73	50	7	6	44	27	57	36	2	1	3	1	7	5	0	0	0	0
8.	Zeta	218	148	67.9	98	74	13	6	37	18	55	39	1	1	7	4	6	5	1	1	0	0
9.	Gusinje	422	253	60.0	262	172	0	0	52	16	80	48	1	1	14	7	10	8	3	1	0	0
10.	Herceg Novi	55	32	58.2	16	11	4	1	7	4	10	7	2	1	3	1	12	7	1	0	0	0
11.	Kolašin	260	161	61.9	134	89	4	2	55	31	53	28	1	0	7	6	5	4	1	1	0	0
12.	Kotor	36	16	44.4	7	2	1	1	9	2	13	7	0	0	3	2	3	2	0	0	0	0
13.	Mojkovac	264	172	65.2	120	94	4	3	81	42	46	26	1	1	6	4	5	2	1	0	0	0
14.	Nikšić	960	641	66.8	367	258	31	19	200	121	227	157	4	2	51	29	70	50	9	4	1	1
15.	Podgorica	2316	1442	62.3	1433	892	77	45	218	124	368	240	6	6	76	45	119	76	18	13	1	1
16.	Plav	1217	688	56.5	715	467	5	1	177	61	275	141	1	0	14	8	26	9	3	1	1	0
17.	Petnjica	690	427	61.9	528	366	11	7	74	16	72	37	0	0	1	0	4	1	0	0	0	0
18.	Pljevlja	608	456	75.0	258	206	24	22	109	70	167	124	4	3	17	11	26	17	3	3	0	0
19.	Plužina	60	38	63.3	18	13	1	1	12	4	27	18	1	1	0	0	1	1	0	0	0	0
20.	Rožaje	2670	1762	66.0	1831	1363	14	5	372	132	351	207	5	1	18	8	70	41	9	5	0	0
21.	Šavnik	28	12	42.9	9	7	1	0	9	2	7	3	0	0	2	0	0	0	0	0	0	0
22.	Tivat	55	34	61.8	21	12	5	3	6	2	15	10	1	1	1	1	4	3	2	2	0	0
23.	Tuzi	529	343	64.8	338	224	7	4	46	28	110	70	0	0	14	9	11	7	3	1	0	0
24.	Ulcinj	234	156	66.7	125	86	7	3	25	17	29	24	0	0	25	11	18	12	5	3	0	0
25.	Žabljak	31	16	51.6	11	6	0	0	2	0	10	5	0	0	2	2	6	3	0	0	0	0
	Ukupno	14874	9485	63.8	8338	5749	336	197	2216	1086	2912	1808	56	34	374	208	566	356	72	44	4	3
	--- Total																					

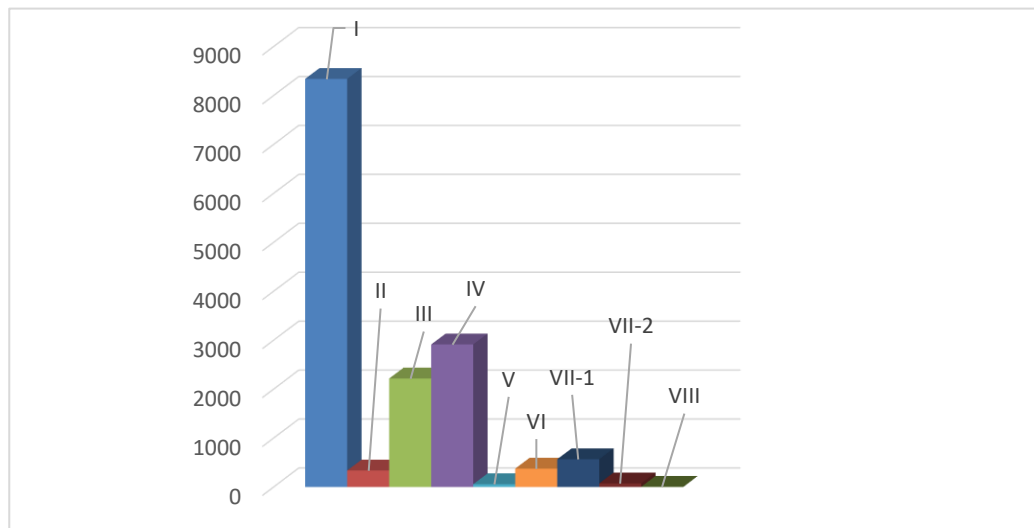
G 6

LICA KOJA TRAŽE PRVO ZAPOSLENJE PREMA OPŠTINAMA U
 MJESECU avgustu 2024. GODINE
FIRST TIME JOB-SEEKERS BY MUNICIPALITIES IN August 2024



G 7

LICA KOJA TRAŽE PRVO ZAPOSLENJE PREMA NIVOU KVALIFIKACIJA
 OBRAZOVANJA U avgustu 2024. GODINE
FIRST TIME JOB-SEEKERS BY Qualification level IN August 2024



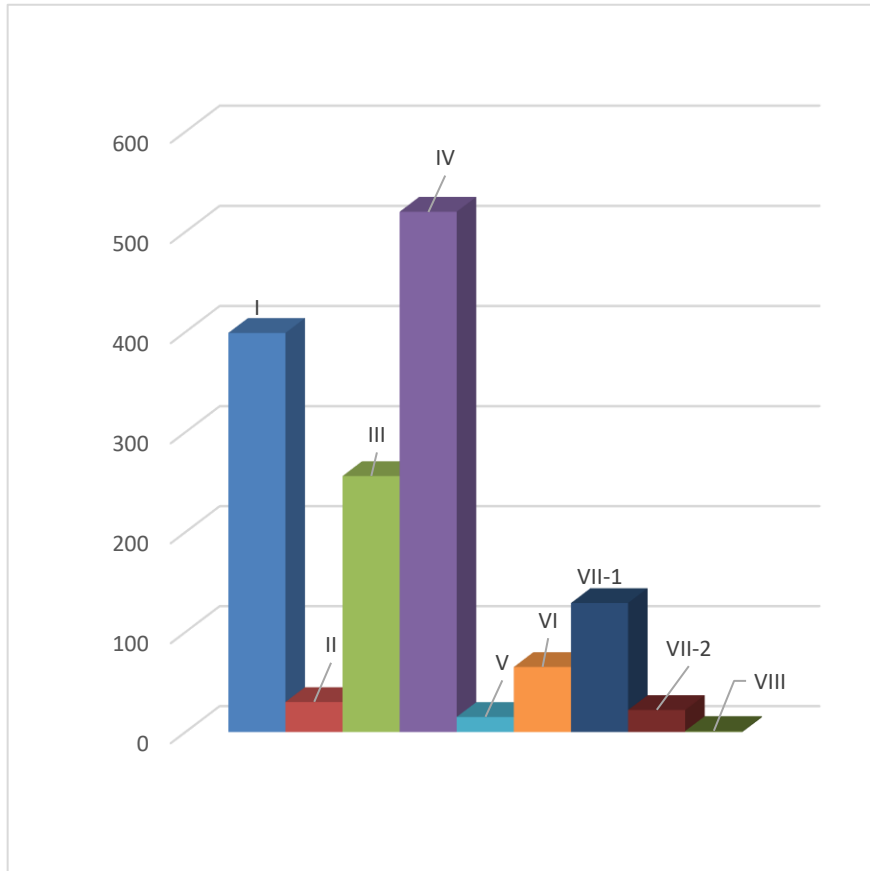
UNEMPLOYED DEACTIVATED FROM REGISTER BY MUNICIPALITIES, GENDER AND Qualification level IN
August 2024

Redni broj --- Row number	Opština --- Municipality	Ukupno Total	Žene Women	% žena Share of women	Nivo kvalifikacija obrazovanja								Qualification level									
					I		II		III		IV		V		VI		VII-1		VII-2		VIII	
					Ukupno --- Total	Žene --- Women	Ukupno --- Total	Žene --- Women	Ukupno --- Total	Žene --- Women	Ukupno --- Total	Žene --- Women	Ukupno --- Total	Žene --- Women	Ukupno --- Total	Žene --- Women	Ukupno --- Total	Žene --- Women	Ukupno --- Total	Žene --- Women	Ukupno --- Total	Žene --- Women
1.	Andrijevića	5	3	60.0	1	1	0	0	2	1	2	1	0	0	0	0	0	0	0	0	0	0
2.	Berane	60	36	60.0	16	9	0	0	14	6	23	14	0	0	2	2	5	5	0	0	0	0
3.	Budva	21	13	61.9	4	2	1	1	3	2	7	4	2	1	1	1	2	1	0	0	1	1
4.	Bijelo Polje	124	65	52.4	31	18	2	2	30	12	47	27	2	0	3	2	9	4	0	0	0	0
5.	Bar	71	56	78.9	22	20	2	0	9	6	23	17	3	3	6	4	5	5	1	1	0	0
6.	Cetinje	47	29	61.7	9	6	1	0	5	3	22	13	0	0	1	1	8	5	1	1	0	0
7.	Danilovgrad	64	45	70.3	23	16	2	2	13	9	17	12	1	0	2	2	6	4	0	0	0	0
8.	Zeta	33	18	54.5	5	2	1	0	12	6	14	9	0	0	1	1	0	0	0	0	0	0
9.	Gusinje	4	2	50.0	3	2	0	0	0	0	1	0	0	0	0	0	0	0	0	0	0	0
10.	Herceg Novi	22	11	50.0	3	3	1	0	5	3	10	4	0	0	0	0	3	1	0	0	0	0
11.	Kolašin	14	2	14.3	2	1	1	0	6	0	5	1	0	0	0	0	0	0	0	0	0	0
12.	Kotor	16	6	37.5	2	1	1	0	2	1	8	2	0	0	1	1	1	0	1	1	0	0
13.	Mojkovac	37	19	51.4	11	6	0	0	12	3	14	10	0	0	0	0	0	0	0	0	0	0
14.	Nikšić	158	101	63.9	30	16	1	1	23	9	68	49	1	1	9	6	20	13	6	6	0	0
15.	Podgorica	313	192	61.3	90	43	6	5	45	28	99	64	5	4	25	19	38	26	5	3	0	0
16.	Plav	12	5	41.7	5	2	0	0	5	2	2	1	0	0	0	0	0	0	0	0	0	0
17.	Petnjica	14	7	50.0	6	3	1	0	4	3	3	1	0	0	0	0	0	0	0	0	0	0
18.	Pljevlja	103	68	66.0	25	11	6	2	23	14	39	33	0	0	1	1	8	6	1	1	0	0
19.	Plužine	7	3	42.9	1	1	0	0	3	1	2	0	0	0	0	0	1	1	0	0	0	0
20.	Rožaje	230	110	47.8	89	46	3	1	36	12	77	34	0	0	6	4	14	9	5	4	0	0
21.	Šavnik	0	0	#DIV/0!	0	0	0	0	0	0	0	0	0	0	0	0	0	0	0	0	0	0
22.	Tivat	15	10	66.7	2	2	0	0	0	0	9	6	0	0	1	1	3	1	0	0	0	0
23.	Tuzi	28	22	78.6	12	8	0	0	1	1	10	10	1	0	2	2	2	1	0	0	0	0
24.	Ulcinj	36	22	61.1	7	4	1	1	2	0	16	11	0	0	4	2	4	2	2	2	0	0
25.	Žabljak	3	1	33.3	0	0	0	0	1	0	2	1	0	0	0	0	0	0	0	0	0	0
	Ukupno --- Total	1437	846	58.9	399	223	30	15	256	122	520	324	15	9	65	49	129	84	22	19	1	1

G 8

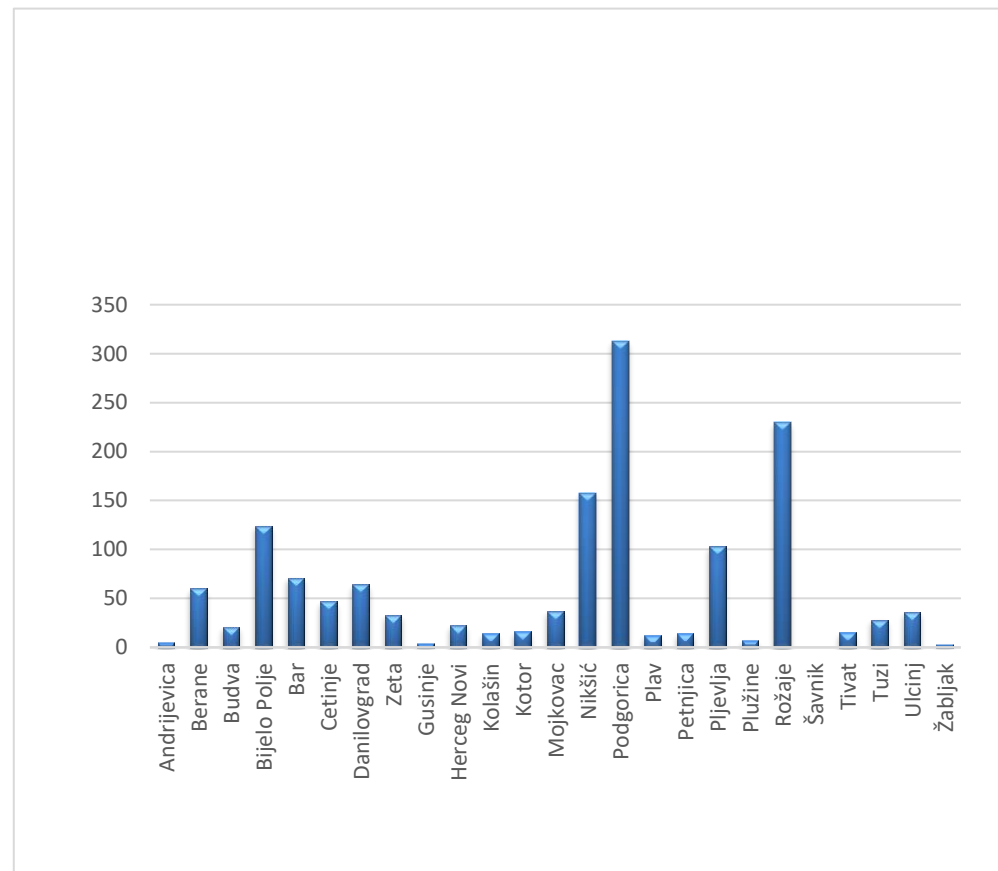
PRESTANAK VOĐENJA EVIDENCIJE NEZAPOSLENIH LICA PREMA NIVOU KVALIFIKACIJA OBRAZOVANJA U avgustu 2024. GODINE

UNEMPLOYED DEACTIVATED FROM REGISTER BY Qualification level IN August 2024

**G 9**

PRESTANAK VOĐENJA EVIDENCIJE NEZAPOSLENIH LICA PREMA OPŠTINAMA U MJESECU avgustu 2024. GODINE

UNEMPLOYED DEACTIVATED FROM REGISTER BY MUNICIPALITIES IN August 2024



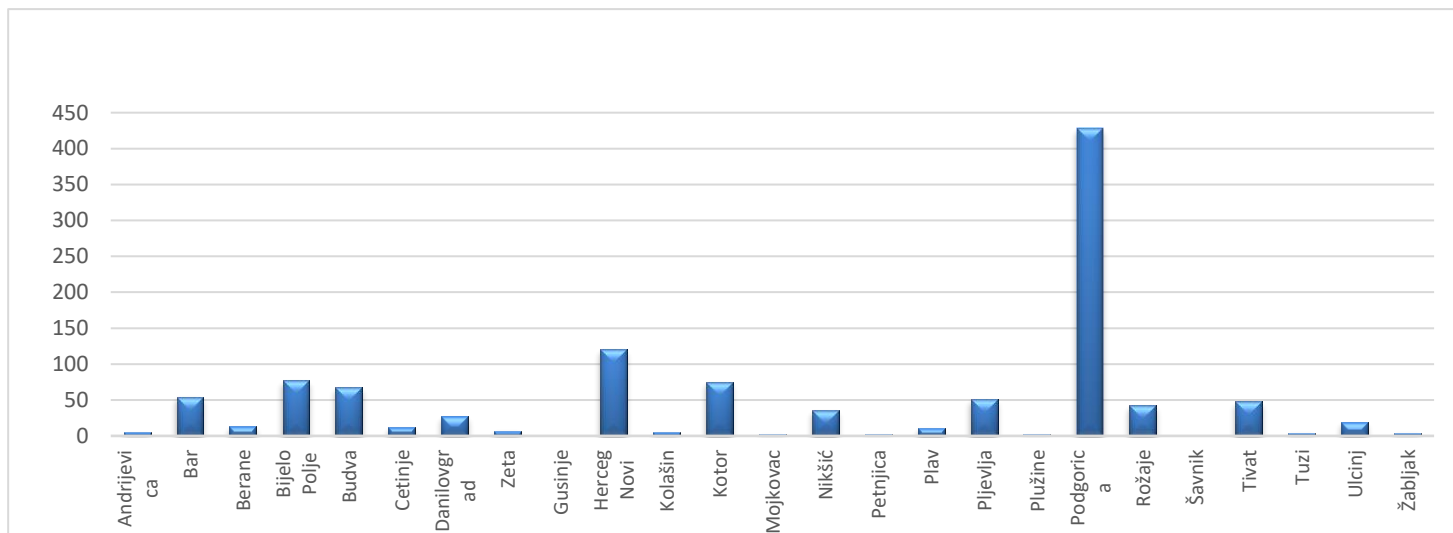
RAZLOZI PRESTANKA VOĐENJA EVIDENCIJE NEZAPOSLENIH LICA PREMA
DUŽINI ČEKANJA NA ZAPOSLENJE U avgustu 2024. GODINE
REASONS FOR TERMINATION OF KEEPING EVIDENCE ON UNEMPLOYED PERSONS BY
DURATION OF UNEMPLOYMENT IN August 2024

Redni broj ---- Row number	Razlozi prestanka vođenja evidencije o nezaposlenim licima	Ukupno ---- Total	Dužina čekanja na zaposlenje Duration of unemployment					
			Do 6 mjeseci ---- Up to 6 months	6 - 12 mjeseci ---- 6 - 12 months	1 - 3 godine ---- 1 - 3 years	3 - 5 godina ---- 3 - 5 years	5 - 8 godina ---- 5 - 8 years	Preko 8 godina ---- Over 8 years
	UKUPNO	1437	528	250	303	242	79	35
1	1 Kada nezaposleno lice zasnjuje radni odnos sa punim vremenom na određeno vrijeme	401	158	71	89	56	18	9
2	2 Kada nezaposleno lice zasnjuje radni odnos sa punim radnim vremenom na neodređeno vrijeme	8	3	2	2	0	1	0
3	4 Kada nezaposleno lice ostvari pravo na starosnu, invalidsku ili porodičnu penziju, u skladu sa posebnim zakonom	37	4	3	4	4	14	8
4	6 Lice registrovano kao preduzetnik odnosno obavlja profesionalnu ili drugu djelatnost kao osnovno zanimanje	2	1	1	0	0	0	0
5	14 Kada se nezaposleno lice samo odjavi sa evidencije organizacije za zapošljavanje	125	37	25	28	30	3	2
6	15 U slučaju smrti nezaposlenog lica	12	0	2	1	1	8	0
7	31 Kada nezaposleno lice navršši 67 godina života	5	0	0	2	1	1	1
8	62 Kada lice postane poljoprivrednik - osiguranik	5	2	0	0	3	0	0
9	101 Kada nezaposleno lice odbije uključivanje u program APZ	1	0	0	1	0	0	0
10	164 Lica zaposlena u svojstvu pripravnika	5	3	0	1	1	0	0
11	165 Lica na sezonskom radu	49	21	6	10	8	3	1
12	169 Lica sa promjenom mjesta prijavljivanja	10	2	4	1	1	1	1
13	221 Lice nije raspoloživo za rad	697	265	107	159	125	28	13
14	1662 Lice angažovano u javnom radu	79	31	29	5	12	2	0
15	1664 Stručno osposobljavanje za rad bez zasnivanja radnog odnosa	1	1	0	0	0	0	0

Redni broj --- Row number	Opština --- Municipality	Ukupno Total	Pripravnici Trainees	Nivo kvalifikacija obrazovanja								Qualification level									
				I		II		III		IV		V		VI		VII-1		VII-2		VIII	
				Ukupno Total	Ukupno Total	Ukupno Total	Pripravnici Trainees	Ukupno Total	Pripravnici Trainees	Ukupno Total	Pripravnici Trainees	Ukupno Total	Pripravnici Trainees	Ukupno Total	Pripravnici Trainees	Ukupno Total	Pripravnici Trainees	Ukupno Total	Pripravnici Trainees	Ukupno Total	Pripravnici Trainees
1.	Andrijevića	5	0	0	0	5	0	0	0	0	0	0	0	0	0	0	0	0	0		
2.	Bar	54	0	11	0	10	0	22	0	0	0	1	0	9	0	1	0	0	0		
3.	Berane	13	0	0	0	5	0	0	0	6	0	0	0	2	0	0	0	0	0		
4.	Bijelo Polje	77	1	28	1	24	0	10	1	6	0	1	0	7	0	0	0	0	0		
5.	Budva	67	0	14	1	24	0	21	0	3	0	0	0	4	0	0	0	0	0		
6.	Cetinje	12	0	2	0	0	0	3	0	0	0	0	0	7	0	0	0	0	0		
7.	Danilovgrad	27	0	10	0	9	0	4	0	1	0	0	0	3	0	0	0	0	0		
8.	Zeta	7	0	4	0	1	0	1	0	0	0	0	0	1	0	0	0	0	0		
9.	Gusinje	0	0	0	0	0	0	0	0	0	0	0	0	0	0	0	0	0	0		
10.	Herceg Novi	120	0	21	27	25	0	39	0	1	0	0	0	6	0	1	0	0	0		
11.	Kolašin	5	0	2	0	0	0	0	0	0	0	0	0	3	0	0	0	0	0		
12.	Kotor	75	0	12	6	29	0	13	0	1	0	0	0	13	0	1	0	0	0		
13.	Mojkovac	3	0	0	0	3	0	0	0	0	0	0	0	0	0	0	0	0	0		
14.	Nikšić	35	0	8	3	11	0	10	0	0	0	0	0	2	0	1	0	0	0		
15.	Petnjica	2	1	0	0	1	0	1	1	0	0	0	0	0	0	0	0	0	0		
16.	Plav	11	0	5	0	0	0	0	0	0	0	0	0	6	0	0	0	0	0		
17.	Pljevlja	51	0	24	1	17	0	6	0	0	0	0	0	3	0	0	0	0	0		
18.	Plužine	2	0	0	0	0	0	0	0	2	0	0	0	0	0	0	0	0	0		
19.	Podgorica	428	3	58	0	105	0	110	0	4	0	19	0	119	3	13	0	0	0		
20.	Rožaje	42	0	9	0	8	0	18	0	0	0	0	0	6	0	1	0	0	0		
21.	Šavnik	0	0	0	0	0	0	0	0	0	0	0	0	0	0	0	0	0	0		
22.	Tivat	48	0	7	1	7	0	22	0	1	0	0	0	8	0	2	0	0	0		
23.	Tuzi	4	0	0	0	0	0	3	0	0	0	0	0	1	0	0	0	0	0		
24.	Ulcinj	19	0	2	0	10	0	2	0	1	0	0	0	4	0	0	0	0	0		
25.	Žabljak	4	0	2	0	0	0	1	0	0	0	0	0	1	0	0	0	0	0		
	Ukupno --- Total	1111	5	219	40	294	0	286	2	26	0	21	0	205	3	20	0	0	0		

G 10 STRUKTURA SLOBODNIH RADNIH MJESTA PREMA OPŠTINAMA U MJESECU avgustu 2024. GODINE

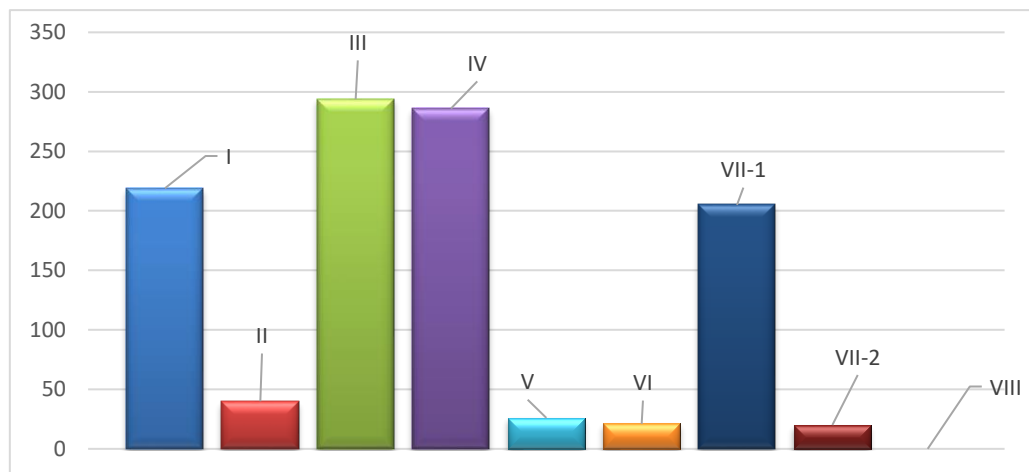
STRUCTURE OF VACANCIES BY MUNICIPALITIES IN August 2024



STRUKTURA SLOBODNIH RADNIH MJESTA PREMA NIVOU KVALIFIKACIJA OBRAZOVANJA U avgustu 2024.

G 11

STRUCTURE OF VACANCIES BY Qualification LEVEL IN August 2024



VACANCIES ANNOUNCED VIA EAM BY ACTIVITY AND Qualification level IN August 2024

Djelatnost	UKUPNO TOTAL	Pripravnici Trainees	Nivo kvalifikacija obrazovanja - Qualification level																Sector of economic activity	
			I	II	III		IV		V		VI		VII-1		VII-2		VIII			
			Ukupno Total	Ukupno Total	Ukupno Total	Pripravnici Trainees	Ukupno Total	Pripravnici Trainees	Ukupno Total	Pripravnici Trainees	Ukupno Total	Pripravnici Trainees	Ukupno Total	Pripravnici Trainees	Ukupno Total	Pripravnici Trainees	Ukupno Total	Pripravnici Trainees		
A Poljoprivreda, lov i ribarstvo	8	0	6	0	0	0	2	0	0	0	0	0	0	0	0	0	0	0	0	A Agriculture, hunting and fishing
B Rudarstvo	5	0	0	0	5	0	0	0	0	0	0	0	0	0	0	0	0	0	0	B Mining
C Prerađivačka industrija	42	0	10	3	16	0	13	0	0	0	0	0	0	0	0	0	0	0	0	C Processing industry
D Snadbijevanje električnom energijom, parom i klimatizacijom	0	0	0	0	0	0	0	0	0	0	0	0	0	0	0	0	0	0	0	D Electricity supply, steam supply and air conditioning
E Snadbijevanje vodom; upravljanje otpadnim vodama, kontrolisanje procesa uklanjanja otpada i sl.	51	0	28	2	8	0	9	0	0	0	0	0	4	0	0	0	0	0	0	E Water supply, waste water management, waste disposal control etc.
F Građevinarstvo	38	0	13	0	8	0	10	0	0	0	0	0	7	0	0	0	0	0	0	F Construction
G Trgovina na veliko i trgovina na malo; opravka motornih vozila, motocikala i predmeta za ličnu upotrebu i domaćinstvo	259	1	17	9	169	0	49	0	3	0	1	0	11	1	0	0	0	0	0	G Motor vehicles, motorcycles and personal and household items
H Saobraćaj i skladištenje	34	0	3	1	9	0	12	0	1	0	1	0	7	0	0	0	0	0	0	H Transportation and storage
I Usluge smještaja i ishrane	138	0	49	22	47	0	19	0	1	0	0	0	0	0	0	0	0	0	0	I Accommodation and catering services
J Informisanje i komunikacije	17	0	5	0	0	0	4	0	0	0	2	0	6	0	0	0	0	0	0	J Information and communication
K Finansijske djelatnosti i djelatnosti osiguranja	42	0	0	0	0	0	17	0	1	0	3	0	21	0	0	0	0	0	0	K Financial and insurance activities
L Poslovanje nekretninama	13	0	1	0	1	0	7	0	2	0	0	0	2	0	0	0	0	0	0	L Real estate business
M Stručne, naučne, inovacione i tehničke djelatnosti	31	0	3	0	3	0	13	0	0	0	2	0	10	0	0	0	0	0	0	M Professional, scientific, innovative and technical activities
N Administrativne i pomoćne uslužne djelatnosti	41	0	12	0	3	0	21	0	0	0	2	0	1	0	2	0	0	0	0	N Administrative and auxiliary service activities
O Državna uprava i odbrana; obavezno socijalno osiguranje	97	4	0	0	7	0	19	2	15	0	0	0	56	2	0	0	0	0	0	O State administration and defense; mandatory social insurance
P Obrazovanje	65	0	2	0	1	0	16	0	2	0	9	0	34	0	1	0	0	0	0	P Education
Q Zdravstvena i socijalna zaštita	126	0	32	1	2	0	41	0	1	0	1	0	31	0	17	0	0	0	0	Q Health care and social care
R Umjetnost, zabava i rekreacija	19	0	6	0	1	0	7	0	0	0	0	0	5	0	0	0	0	0	0	R Art, leisure and recreation
S Ostale uslužne djelatnosti	84	0	32	2	14	0	27	0	0	0	0	0	9	0	0	0	0	0	0	S Other service activities
T Djelatnost domaćinstva kao poslodavca, koja proizvode dobra i usluge za sopstvene potrebe	0	0	0	0	0	0	0	0	0	0	0	0	0	0	0	0	0	0	0	T Employers, producing goods and services for own use
U Djelatnost eksteritorijalnih i tijela	1	0	0	0	0	0	0	0	0	0	0	0	1	0	0	0	0	0	0	U Extrajurisdictional entities
UKUPNO	1111	5	219	40	294	0	286	2	26	0	21	0	205	3	20	0	0	0	0	Total

**ANNOUNCED VACANCIES BY JOB TYPE, EMPLOYMENT CONTRACT TYPE AND
 Qualification level IN August 2024**

Nivo kvalifikacija obrazovanja - Qualification level	Ukupno Total	Vrsta radnog mjesta Type of job		Vrsta radnog odnosa Type of employment			
		Novootvorena - Newly created	Upraznjena - Vacancy	Na neodređeno vrijeme - Indefinite term	Na određeno vrijeme - Fixed term	Pripravnici - Trainees	Ostali - Other
I	219	67	152	29	157	0	33
II	40	24	16	0	25	0	15
III	294	72	222	29	255	0	10
IV	286	99	187	47	215	2	22
V	26	7	19	3	23	0	0
VI	21	3	18	6	15	0	0
VII-1	205	45	160	69	126	3	7
VII-2	20	3	17	3	17	0	0
VIII	0	0	0	0	0	0	0
UKUPNO - TOTAL	1111	320	791	186	833	5	87

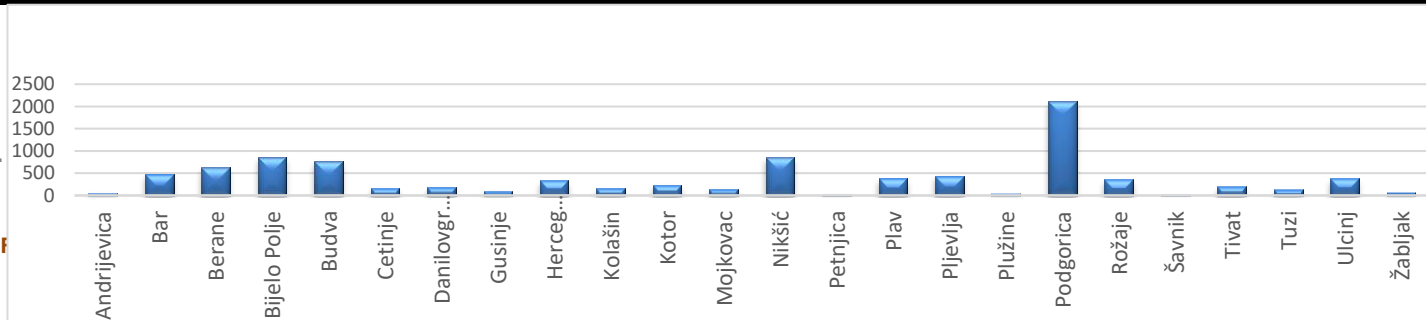
OVERVIEW OF EMPLOYMENT OF PERSONS FROM THE REGISTER OF UNEMPLOYED ZZZCG, BY MUNICIPALITIES, BY Qualification LEVEL AND BY SEX, 1.1.-31.8.2024.

Redni broj --- Row number	Opština --- Municipality	Ukupno Total	Žene Women	% žene --- Share of women	Nivo kvalifikacija obrazovanja - Qualification level																	
					I		II		III		IV		V		VI		VII-1		VII-2		VIII	
					Ukupno --- Total	Žene --- Women	Ukupno --- Total	Žene --- Women	Ukupno --- Total	Žene --- Women	Ukupno --- Total	Žene --- Women	Ukupno --- Total	Žene --- Women	Ukupno --- Total	Žene --- Women	Ukupno --- Total	Žene --- Women	Ukupno --- Total	Žene --- Women	Ukupno --- Total	Žene --- Women
1.	Andrijevica	58	30	51.7	11	5	0	0	9	4	22	10	0	0	1	0	12	8	3	3	0	0
2.	Bar	478	324	67.8	81	59	13	12	78	41	171	110	9	6	47	36	72	54	7	6	0	0
3.	Berane	627	302	48.2	92	35	6	3	121	51	273	123	5	4	21	16	96	59	13	11	0	0
4.	Bijelo Polje	866	551	63.6	162	92	7	3	198	92	324	228	7	3	43	33	121	97	4	3	0	0
5.	Budva	781	417	53.4	117	56	8	6	159	77	329	169	11	4	49	34	101	67	6	3	1	1
6.	Cetinje	169	115	68.0	22	12	1	0	22	10	65	46	2	2	10	8	43	33	4	4	0	0
7.	Danilovgrad	191	115	60.2	25	17	5	4	31	13	76	45	3	3	12	7	36	23	3	3	0	0
8.	Gusinje	102	39	38.2	18	8	0	0	20	4	52	19	0	0	2	2	9	5	1	1	0	0
9.	Herceg Novi	330	193	58.5	40	23	11	6	65	34	100	52	13	9	29	18	68	48	4	3	0	0
10.	Kolašin	166	86	51.8	31	12	2	1	46	24	64	31	2	2	5	3	14	11	2	2	0	0
11.	Kotor	243	116	47.7	19	10	3	1	38	13	105	47	4	2	33	15	36	25	5	3	0	0
12.	Mojkovac	148	84	56.8	12	6	0	0	54	25	55	33	4	0	10	10	13	10	0	0	0	0
13.	Nikšić	851	528	62.0	77	33	7	5	154	69	289	179	13	11	56	35	228	180	22	15	5	1
14.	Petnjica	24	15	62.5	3	2	0	0	3	1	6	2	0	0	1	0	10	9	1	1	0	0
15.	Plav	385	219	56.9	98	57	0	0	55	19	190	116	3	2	11	9	23	11	5	5	0	0
16.	Pljevlja	437	257	58.8	65	27	6	1	109	52	188	127	2	2	9	5	52	40	6	3	0	0
17.	Plužine	40	25	62.5	4	3	0	0	6	5	16	7	0	0	3	2	9	6	2	2	0	0
18.	Podgorica	2113	1285	60.8	284	153	27	18	281	127	676	396	40	31	238	163	476	334	89	62	2	1
19.	Rožaje	355	193	54.4	70	46	1	0	52	20	127	74	5	1	9	3	75	36	16	13	0	0
20.	Šavnik	19	8	42.1	4	1	0	0	7	3	6	4	0	0	1	0	1	0	0	0	0	0
21.	Tivat	200	97	48.5	31	12	5	3	29	9	71	33	5	3	17	6	35	26	7	5	0	0
22.	Tuzi	130	85	65.4	30	17	1	0	19	5	35	25	0	0	22	19	20	16	3	3	0	0
23.	Ulcinj	378	218	57.7	90	63	5	4	53	22	101	56	4	0	62	34	41	22	22	17	0	0
24.	Žabljak	67	34	50.7	6	4	0	0	11	3	37	19	0	0	2	2	11	6	0	0	0	0
Ukupno- Total		9158	5336	58.3	1392	753	108	67	1620	723	3378	1951	132	85	693	460	1602	1126	225	168	8	3

G 12

BROJ ZAPOSŁJAVANJA LICA SA EVIDENCIJE NEZAPOSLENIH ZZZCG, PREMA OPŠTINAMA U KOJIMA SU ZAPOSLENI, U PERIODU 1.1.-31.8.2024. GODINE

NUMBER OF EMPLOYMENT OF PERSONS IN REGISTER OF UNEMPLOYED ZZZGG, BY MUNICIPALITIES, 1.1.-31.8.2024.

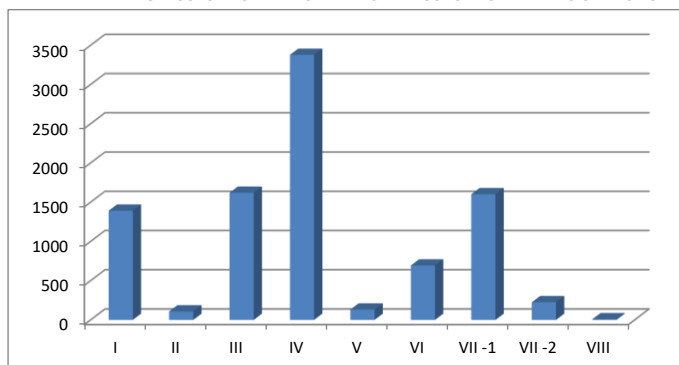


Djelatnost	UKUPNO TOTAL	Žene Women	Nivo kvalifikacija obrazovanja - Qualification level																Sector of economic activity		
			I		II		III		IV		V		VI		VII-1		VII-2			VIII	
			Ukupno Total	Žene Women	Ukupno Total	Žene Women	Ukupno Total	Žene Women	Ukupno Total	Žene Women	Ukupno Total	Žene Women	Ukupno Total	Žene Women	Ukupno Total	Žene Women	Ukupno Total	Žene Women		Ukupno Total	Žene Women
A Poljoprivreda, lov i ribarstvo	66	30	17	5	0	0	15	3	22	14	1	0	1	1	10	7	0	0	0	0	A Agriculture, hunting and fishing
B Rudarstvo	23	0	5	0	1	0	8	0	8	0	0	0	1	0	0	0	0	0	0	0	B Mining
C Prerađivačka industrija	621	307	130	75	8	4	165	59	221	107	8	5	35	24	49	30	5	3	0	0	C Processing industry
D Snadbijevanje električnom energijom, parom i klimatizacijom	10	3	1	0	0	0	1	1	6	2	0	0	0	0	2	0	0	0	0	0	D Electricity supply, steam supply and air conditioning
E Snadbijevanje vodom; upravljanje otpadnim vodama, kontrolisanje procesa uklanjanja otpada i sl.	153	41	46	9	1	1	26	2	67	23	0	0	2	1	11	5	0	0	0	0	E Water supply, waste water management, waste disposal control etc.
F Građevinarstvo	436	108	104	24	9	3	112	7	156	38	2	1	15	12	36	22	2	1	0	0	F Construction
G Trgovina na veliko i trgovina na malo; opravka motornih vozila, motocikala i predmeta za ličnu upotrebu i domaćinstvo	1751	1118	259	167	19	13	352	197	775	501	20	13	123	85	174	118	28	23	1	1	G Wholesale and retail trade; repair of motor vehicles, motorcycles and personal and household items
H Saobraćaj i skladištenje	308	94	41	9	4	1	67	8	126	35	4	0	22	11	41	28	3	2	0	0	H Transportation and storage
I Usluge smještaja i ishrane	1451	825	293	200	22	17	302	156	557	295	20	14	99	53	144	84	14	6	0	0	I Accomodation and catering services
J Informisanje i komunikacije	124	67	18	7	1	1	19	8	32	18	0	0	23	16	29	16	2	1	0	0	J Information and communication
K Finansijske djelatnosti i djelatnosti osiguranja	38	25	3	2	0	0	0	0	6	5	1	1	6	3	19	12	3	2	0	0	K Financial and insurance activities
L Poslovanje nekretninama	75	42	8	6	0	0	15	4	28	14	1	0	11	7	10	9	2	2	0	0	L Real estate business
M Stručne, naučne, inovacione i tehničke djelatnosti	322	195	21	12	4	2	32	14	124	72	6	3	38	23	86	61	11	8	0	0	M Professional, scientific, innovative and technical activities
N Administrativne i pomoćne uslužne djelatnosti	712	301	107	30	11	4	127	31	278	128	10	4	71	38	99	61	8	5	1	0	N Administrative and auxiliary service activities
O Državna uprava i odbrana; obavezno socijalno osiguranje	547	269	46	15	1	0	79	23	163	73	13	4	54	38	160	96	31	20	0	0	O State administration and defense; mandatory social insurance
P Obrazovanje	1095	947	73	63	5	5	97	83	216	198	27	26	92	76	496	423	84	72	5	1	
Q Zdravstvena i socijalna zaštita	362	267	20	12	2	2	20	16	178	142	5	5	31	20	90	56	16	14	0	0	Q Health care and social care
R Umjetnost, zabava i rekreacija	385	187	52	19	3	2	57	21	169	93	6	2	31	20	57	26	9	3	1	1	R Art, leisure and recreation
S Ostale uslužne djelatnosti	673	504	148	98	17	12	125	89	245	192	8	7	38	32	85	68	7	6	0	0	S Other service activities
T Djelatnost domaćinstva kao poslodavca, koja proizvode dobra i usluge za sopstvene potrebe	1	1	0	0	0	0	0	0	1	1	0	0	0	0	0	0	0	0	0	0	T Activity of household-based employers, producing goods and services for own use
U Djelatnost eksteritorijalnih i tijela	5	5	0	0	0	0	1	1	0	0	0	0	0	0	4	4	0	0	0	0	
UKUPNO	9158	5336	1392	753	108	67	1620	723	3378	1951	132	85	693	460	1602	1126	225	168	8	3	Total

G 13

STRUKTURA ZAPOSŁJAVANJA LICA SA EVIDENCIJE NEZAPOSLENIH ZZZCG PO
NIVOU KVALIFIKACIJA OBRAZOVANJA U PERIODU 1.1.-31.8.2024. GODINE

STRUCTURE OF EMPLOYMENT OF PERSONS FROM THE REGISTER OF UNEMPLOYED ZZZCG BY Qualification level 1.1.-31.8.2024.



PREGLED NAJTRAŽENIJIH ZANIMANJA PREMA
PRIJAVLJENIM POTREBAMA U avgustu 2024.
GODINE

T 14

THE MOST DEMANDED OCCUPATIONS BY REGISTERED NEEDS IN
August 2024

Šifra zanimanja	Zanimanje	Broj traženih radnika
109908	Lica bez zanimanja i stručne spreme (Završena osnovna škola)	190
306400	Prodavac	24
716710	Diplomirani ekonomista	20
109900	Lica bez zanimanja i stručne spreme (bez škole)	17
716800	Diplomirani pravnik	16
206500	Pomoćni ugostitelj	13
409002	Medicinska sestra	13
716895	Pravne nauke - stepen specijaliste	12
719000	Doktor medicine	12
409000	Medicinski tehničar	11
409003	Zdravstveni tehničar	11
206515	Pomoćni kuvar	9
406700	Ekonomski tehničar	9
409021	Pedijatrijska sestra	8
717504	Stepen bachelor – Predškolsko obrazovanje i vaspitanje	8
717534	Profesor engleskog jezika	7
206522	Sobarica	6
306513	Kelner	6
408201	Maturant gimnazije	6
104502	Čistac prostorija	5
306517	Točilac pića	5
406515	Kuvar	5
407100	Administrativni tehničar	4
617501	Vaspitač predškolske djece	4
715196	Arhitektura- stepen specijaliste	4
715298	Stepen specijaliste – Građevinarstvo-Konstruktivni smjer	4
716794	Bachelor - ekonomije	4
718215	Pedagog	4
718220	Psiholog	4

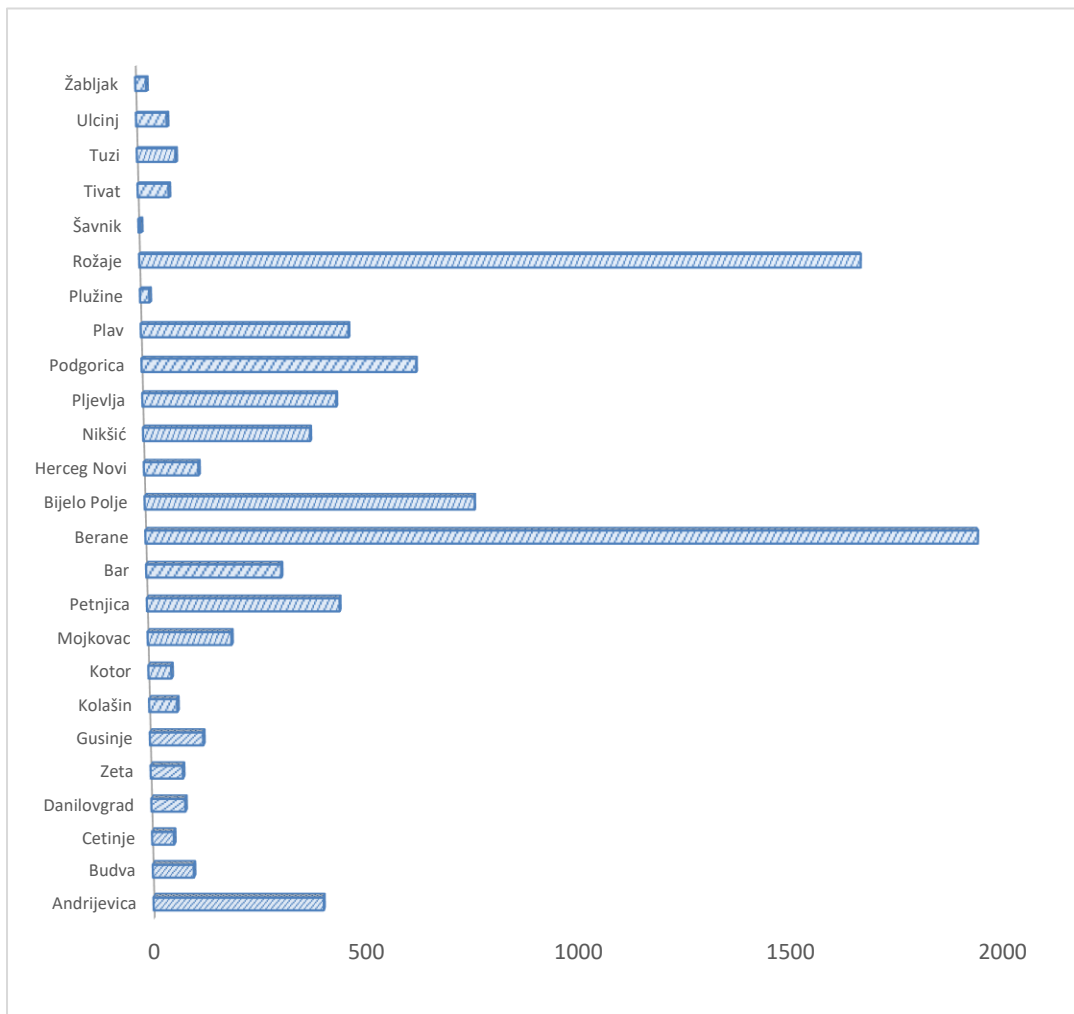
NUMBER OF UNEMPLOYMENT BENEFITS PAID OFF AND AMOUNT OF PAID FUNDS BY MUNICIPALITIES,
Qualification LEVEL AND GENDER IN August 2024

Redni broj --- Row number	Opština --- Municipality	Iznos sredstava Amount	Broj isplata Number of claimants	Žene Women	Nivo kvalifikacija obrazovanja - Qualification level																			
					I		II		III		IV		V		VI		VII-1		VII-2		VIII			
					Ukupno Total	Žene Women	Ukupno Total	Žene Women	Ukupno Total	Žene Women	Ukupno Total	Žene Women	Ukupno Total	Žene Women	Ukupno Total	Žene Women	Ukupno Total	Žene Women	Ukupno Total	Žene Women	Ukupno Total	Žene Women	Ukupno Total	Žene Women
1	Andrijevića	86738.31	400	216	196	118	11	1	96	40	95	56	0	0	1	1	1	0	0	0	0	0	0	
2	Budva	19146.95	96	65	19	7	9	6	27	19	32	26	3	2	0	0	6	5	0	0	0	0	0	
3	Cetinje	9573.67	51	23	22	11	6	1	9	4	11	5	1	0	1	1	1	1	0	0	0	0	0	
4	Danilovgrad	16363.35	79	50	25	15	9	7	16	7	26	19	0	0	1	1	2	1	0	0	0	0	0	
5	Zeta	16189.83	75	34	23	14	12	4	22	10	16	5	0	0	0	0	2	1	0	0	0	0	0	
6	Gusinje	26722.08	124	79	87	59	1	0	17	8	17	11	1	0	0	0	1	1	0	0	0	0	0	
7	Kolašin	14233.54	65	38	30	19	4	3	15	7	11	7	1	0	0	0	4	2	0	0	0	0	0	
8	Kotor	10269.17	53	25	7	2	1	1	17	7	16	7	3	0	4	4	5	4	0	0	0	0	0	
9	Mojkovac	41220.11	194	120	77	58	9	7	70	30	32	23	0	0	1	0	5	2	0	0	0	0	0	
10	Petnjica	96737.40	446	290	368	252	20	13	33	12	25	13	0	0	0	0	0	0	0	0	0	0	0	
11	Bar	65904.72	312	196	124	82	20	11	69	36	78	53	3	1	4	2	13	11	1	0	0	0	0	
12	Berane	415429.13	1922	1082	789	468	71	45	471	236	522	295	28	12	7	4	33	21	1	1	0	0	0	
13	Bijelo Polje	157368.80	760	457	341	225	70	37	169	86	132	79	11	6	5	5	31	19	1	0	0	0	0	
14	Herceg Novi	24234.02	125	62	20	10	17	5	33	13	32	16	6	5	4	2	10	8	3	3	0	0	0	
15	Nikšić	76512.19	383	248	75	51	29	17	105	59	116	78	1	0	6	4	45	34	6	5	0	0	0	
16	Pljevlja	90585.13	444	292	173	112	29	18	94	58	119	86	2	2	11	6	15	9	1	1	0	0	0	
17	Podgorica	130732.98	628	384	158	96	88	49	122	74	175	109	11	8	13	9	54	34	7	5	0	0	0	
18	Plav	102612.59	474	295	280	203	6	1	85	33	92	51	3	1	0	0	4	3	3	3	1	0	0	
19	Plužine	4619.97	21	9	8	2	1	0	7	5	5	2	0	0	0	0	0	0	0	0	0	0	0	
20	Rožaje	355190.52	1642	1126	1143	880	16	6	297	127	158	97	13	6	1	0	13	9	1	1	0	0	0	
21	Šavnik	1014.54	5	2	1	1	1	0	1	0	1	1	0	0	1	0	0	0	0	0	0	0	0	
22	Tivat	14135.33	70	46	15	8	8	5	5	3	29	19	4	4	3	2	5	5	1	0	0	0	0	
23	Tuzi	18654.81	87	41	56	27	1	0	17	8	9	4	0	0	0	0	4	2	0	0	0	0	0	
24	Ulcinj	14408.17	69	29	26	11	10	5	14	5	12	4	0	0	4	1	3	3	0	0	0	0	0	
25	Žabljak	4830.57	24	14	7	3	1	1	3	0	13	10	0	0	0	0	0	0	0	0	0	0	0	
	Ukupno --- Total	1813427.88	8549	5223	4070	2734	450	243	1814	887	1774	1076	91	47	67	42	257	175	25	19	1	0	0	

G 14

STRUKTURA BROJA ISPLATA NOVČANE NAKNADE U MJESECU
avgustu 2024. GODINE

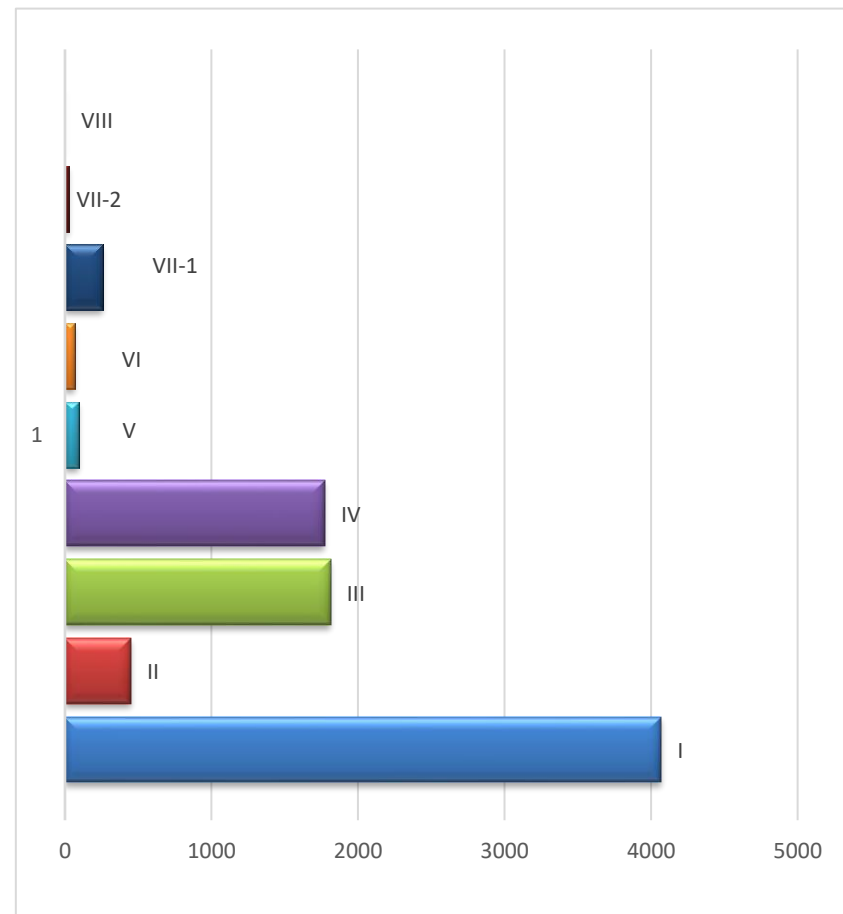
STRUCTURE OF NUMBER OF UNEMPLOYMENT BENEFITS PAID OFF
IN August 2024



STRUKTURA BROJA ISPLATA NOVČANE NAKNADE PO NIVOU
KVALIFIKACIJA OBRAZOVANJA U avgustu 2024.

STRUCTURE OF NUMBER OF UNEMPLOYMENT BENEFITS PAID OFF
BY Qualification LEVEL IN August 2024

G 15



IZVORI PODATAKA I OBJAŠNJENJE POJMOVA

Izvori podataka za Mjesečni statistički bilten su evidencije koje se vode u Zavodu za zapošljavanje Crne Gore prema odredbama Zakona o posredovanju pri zapošljavanju i pravima za vrijeme nezaposlenosti ("Službeni list RCG", broj 024/19 od 24. aprila 2019. godine

NEZAPOSLENO LICE

Nezaposleno lice je lice od 15 do 67 godina života, koje je crnogorski državljanin, nalazi se na evidenciji Zavoda za zapošljavanje Crne Gore (u daljem tekstu: Zavod), sposobno ili djelimično sposobno za rad, koje nije zasnovalo radni odnos, aktivno traži zaposlenje i raspoloživo je za rad.

Nezaposlenim licem, u smislu stava 1 ovog člana, smatra se i stranac koji, u skladu sa posebnim zakonom, ima:

- dozvolu za stalni boravak;
- dozvolu za privremeni boravak za lice bez državljanstva;
- dozvolu za privremeni boravak do tri godine, u skladu sa članom 220 Zakona o strancima ("Službeni list CG", br. 12/18 i 3/19);
- dozvolu za privremeni boravak radi spajanja porodice sa crnogorskim državljaninom ili sa strancem koji ima dozvolu za stalni boravak;
- dozvolu za privremeni boravak iz humanitarnih razloga;
- priznat status izbjeglice ili odobrenu dodatnu zaštitu;
- odobren azil, supsidijarnu zaštitu ili koji traži međunarodnu zaštitu, protekom roka od devet mjeseci od dana podnošenja zahtjeva za međunarodnu zaštitu.

Nezaposlenim licem ne smatra se lice koje je:

- registrovano kao preduzetnik, odnosno koje obavlja profesionalnu ili drugu djelatnost kao osnovno zanimanje;
- jedini vlasnik ili vlasnik više od 51% u privrednom društvu, u skladu sa posebnim zakonom;
- poljoprivrednik - osiguranik, u skladu sa posebnim zakonom;
- korisnik penzije;
- redovan učenik;
- student osnovnih studija, u skladu sa posebnim zakonom.

NOVOPRIJAVLJENI (prijavljeni na evidenciju nezaposlenih ZZZCG u periodu)

Pod novoprijavljenim, u ovom izvještaju, podrazumijevaju se lica koja na početku izvještajnog mjeseca nijesu bila na evidenciji nezaposlenih ZZZCG, a kraj mjeseca dočekali su kao nezaposlena lica (mjesec posmatran kao cjelina). U izvještajima za III, VI, IX i XII mjesec, tabela "T3 - ukupno" - Ukupan broj prijavljenih za zaposlenje, predstavlja zbir novoprijavljenih po mjesecima, od početka godine do kraja izvještajnog mjeseca, (mjesec posmatran kao cjelina).

Grupe novoprijavljenih lica:

Prvi put, nema zapošljavanja - odnosi se na lica koja su se prvi put prijavila na evidenciju Zavoda, a do tada nisu bila zapošljavana;

Prvi put, ima zapošljavanja - lica koja su se prvi put prijavila na evidenciju Zavoda, a do tada su bila zapošljavana;

Nije prvi put, nema zapošljavanja - lica koja su se više puta prijavljivala na evidenciju Zavoda, a nisu bila zapošljavana;

Nije prvi put, ima zapošljavanja - lica koja su se više puta prijavljivala na evidenciju Zavoda, a bila su zapošljavana.

PRESTANAK VOĐENJA EVIDENCIJE

Prestanak vođenja evidencije u izvještajnom mjesecu obuhvata lica koja su na početku izvještajnog mjeseca bila na evidenciji nezaposlenih ZZZCG, a na kraju mjeseca nije ih bilo među nezaposlenim licima (mjesec posmatran kao cjelina). U izvještajima za III, VI, IX i XII mjesec, tabela "T3 - 1" (ukupno) - Prestanak vođenja evidencije- ukupan broj lica, predstavlja zbir prestanka vođenja evidencije po mjesecima, od početka godine do kraja izvještajnog mjeseca, (mjesec posmatran kao cjelina).

ZAPOSLENI SA EVIDENCIJE

Osobe koje su se u tekućoj godini zaposlile (period od 1. januara do poslednjeg dana u izvještajnom mjesecu), a bile su na evidenciji Zavoda za zapošljavanje. Broj zapošljavanja je prema prispjelim podacima Poreske Uprave Crne Gore.

RAZLOZI PRESTANKA VOĐENJA EVIDENCIJE O NEZAPOSLENIM LICIMA

Evidencija o nezaposlenom licu prestaje da se vodi, ako:

- se odjavi iz evidencije;
- zasnuje radni odnos, u skladu sa zakonom;
- se registruje kao preduzetnik, odnosno otpočne da obavlja profesionalnu ili drugu djelatnost kao osnovno zanimanje;

- postane jedini vlasnik ili vlasnik više od 51% u privrednom društvu;
- postane poljoprivrednik - osiguranik;
- postane sveštenik, vjerski službenik, monah ili monahinja - osiguranik;
- se rješenjem nadležne inspekcije rada utvrdi da radi suprotno propisima o radu;
- ostvari pravo na starosnu penziju, invalidsku penziju ili porodičnu penziju;
- postane potpuno nesposobno za rad;
- navršši 67 godina života;
- postane redovan učenik;
- postane student osnovnih studija;
- obavlja stručno osposobljavanje za rad bez zasnivanja radnog odnosa;
- otpočne sa izdržavanjem kazne zatvora;

- nije dalo tačne podatke o ispunjavanju uslova za sticanje statusa nezaposlenog lica;
- aktivno ne traži zaposlenje;
- nije raspoloživo za rad;
- odbije uključivanje u program aktivne politike zapošljavanja ili ga bez opravdanog razloga prekine, odnosno ne završi;
- odbije ponuđeno zaposlenje.

KORISNICI NOVČANE NAKNADE

Nezaposlene osobe evidentirane u Zavodu koje su prema odredbama -Zakona o posredovanju pri zapošljavanju i pravima za vrijeme nezaposlenosti- ostvarile naknadu tokom izvještajnog mjeseca .

SLOBODNA RADNA MJESTA

Broj slobodnih radnih mjesta koje poslodavci prijave Zavodu tokom izvještajnog mjeseca.

RAZLOZI PRESTANKA RADNOG ODNOSA (T2)

- 1) Izrečena mjera prestanka radnog odnosa zbog povrede radnih dužnosti i obaveza;
- 2) Pismena izjava zaposlenog da želi da raskine radni odnos (otkaz ugovora o radu);
- 3) Zaključivanje sporazuma s poslodavcem o prestanku radnog odnosa;
- 4) Dopunski rad kod drugog poslodavca bez saglasnosti poslodavca kod koga je zaposleni u radnom odnosu sa punim radnim vremenom;
- 5) Ako zaposleni ne pokaže potrebna znanja i sposobnosti, a nema radnog mjesta na koje može biti raspoređen;

- 6) Ako zaposleni ne ostvaruje odgovarajuće rezultate rada, a nema radnog mjesta na koje može biti raspoređen;
- 7) Ako zaposleni na probnom radu nije postigao odgovarajuće rezultate rada;
- 8) Pripravnik koji nije položio stručni ispit;
- 9) Neopravdani izostanak sa posla 5 dana uzastopno;
- 10) Neopravdan izostanak sa posla 7 radnih dana sa prekidima u toku 3 mjeseca;
- 11) Ako je u roku od godinu dana utvrđeno da je radni odnos zasnovan suprotno odredbama zakona, odnosno kolektivnog ugovora;
- 12) Ako su pri zasnivanju radnog odnosa prećutani ili dati neistiniti podaci značajni za zasnivanje radnog odnosa;

- 13) Odbijanje raspoređenja na drugo radno mjesto na koje je zaposleni raspoređen zbog potreba procesa rada;
- 14) Odbijanje raspoređivanja sa jednog na drugo radno mjesto, kod istog poslodavca;
- 15) Odbijanje raspoređivanja na drugo odgovarajuće radno mjesto, pošto je utvrđeno da zaposleni nema sposobnosti za obavljanje poslova radnog mjesta na koje je raspoređen;
- 16) Odbijanje raspoređivanja na drugo radno mjesto, pošto je utvrđeno da zaposleni ne ostvaruje odgovarajuće rezultate rada;
- 17) Odbijanje privremenog raspoređivanja, u slučaju sile ili drugih iznenadnih okolnosti, na druge poslove za koje se traži niži stepen stručne spremlje;
- 18) Odbijanje zaposlenog za čijim je radom prestala potreba da bude raspoređen na drugo odgovarajuće radno mjesto sa punim ili nepunim radnim vremenom, kod istog poslodavca;
- 19) Odbijanje zaposlenog za čijim je radom prestala potreba da zasnuje radni odnos na neodređeno vrijeme sa punim ili nepunim radnim vremenom kod drugog poslodavca (preuzimanje);
- 20) Odbijanje zaposlenog za čijim je radom prestala potreba da se radno angažuje na obavljanju poslova koji odgovaraju njegovoj stručnoj spremi, odnosno radnoj sposobnosti;
- 21) Odbijanje zaposlenog za čijim je radom prestala potreba da se stručno osposobi, prekvalifikuje ili dokvalifikuje za drugo odgovarajuće radno mjesto sa punim ili nepunim vremenom, kod istog ili drugog poslodavca;

- 22) Isplaćena jednokratna novčana naknada zaposlenom za čijim je radom prestala potreba;
- 23) Isplaćena otpremnina zaposlenom za čijim je radom prestala potreba;

- 24) Organizovanje, odnosno učesće u štrajku koji nije organizovan u skladu sa Zakonom o štrajku;
- 25) Navršениh 65 godina života i 15 godina staža osiguranja;
- 26) Ako je došlo do gubitka radne sposobnosti koji je utvrđen na zakonom propisan način;

- 27) Ako je zabranjeno vršenje određenih poslova po pravosnažnoj odluci suda ili drugog organa;
- 28) Ako zaposleni odsustvuje sa rada duže od 6 mjeseci zbog izdržavanja kazne zatvora;
- 29) Ako zaposleni odsustvuje sa rada duže od 6 mjeseci zbog izrečene mjere bezbjednosti, vaspitne ili zaštitne mjere;
- 30) Isteka rada na određeno vrijeme u svojstvu pripravnika;
- 31) Stečaj preduzeća;

- 32) Likvidacija preduzeća;
- 33) Prestanak rada poslodavca;
- 34) Ako se zaposleni ne vrati na rad u roku od 30 dana od dana povratka sa rada iz inostranstva, vojske ili po prestanku funkcije;
- 35) Istek rada na određeno vrijeme;
- 36) Istek radnog angažovanja nezaposlenog lica;
- 37) Zbog premještaja bračnog druga u skladu sa posebnim propisima;
- 38) Zbog zdravstvenog stanja zaposlenog ili članova njegove porodice;
- 39) Zbog prestanka rada u inostranstvu;
- 40) Zbog prestanka rada ostvarenog po drugom osnovu;
- 41) Zbog prestanka rada u stranim i drugim predstavništvima;
- 42) Ostali razlozi utvrđeni zakonom ili kolektivnim ugovorom.

PODRUČNE JEDINICE ZAVODA

Zavod je organizovan u devet područnih jedinica i dvadeset pet Biroa rada, i to:

Područna jedinica Podgorica, sa Biroima rada - Biro rada Podgorica, Biro rada Cetinje, Biro rada Danilovgrad, Biro rada Tuzi i Biro rada Zeta ;

Područna jedinica Nikšić - Biro rada Nikšić, Biro rada Plužine i Biro rada Šavnik;

Područna jedinica Berane - Biro rada Berane i Biro rada Andrijevica;

Područna jedinica Bijelo Polje - Biro rada Bijelo Polje, Biro rada Kolašin i Biro rada Mojkovac;

Područna jedinica Pljevlja - Biro rada Pljevlja i Biro rada Žabljak;

Područna jedinica Bar - Biro rada Bar, Biro rada Budva i Biro rada Ulcinj;

Područna jedinica Herceg Novi - Biro rada Herceg Novi, Biro rada Kotor i Biro rada Tivat;

Područna jedinica Plav - Biro rada Plav i Biro rada Gusinje;

Područna jedinica Rožaje - Biro rada Rožaje i Biro rada Petnjica;

PODJELA PO NIVOU KVALIFIKACIJA OBRAZOVANJA

- Nivo I - Podnivo I 1 - bez školske spreme i podnivo I 2 - završena osnovna škola**
- Nivo II - Niže stručno obrazovanje**
- Nivo III - Srednje stručno obrazovanje u trajanju od 3 godine**
- Nivo IV - Podnivo IV 1 - srednje opšte i stručno obrazovanje u trajanju od 4 godine, podnivo IV 2 - kvalifikacija majstor i V stepen stručne spreme**
- Nivo V - Kvalifikacija višeg stručnog obrazovanja**
- Nivo VI - Kvalifikacija visokog obrazovanja – 180 ECTS**
- Podnivo VII 1 - Kvalifikacija visokog obrazovanja (240, 180+60, 300, 360 ECTS)**
- Podnivo VII 2 - Kvalifikacija visokog obrazovanja (180+120, 240+60 ECTS)**
- Nivo VIII - Kvalifikacija visokog obrazovanja (300+180 ECTS)**