

Crna Gora
Zavod za zapošljavanje Crne Gore
Podgorica




Montenegro
Employment agency of Montenegro
Podgorica

B I L T E N

Mjesečni statistički bilten

jul 2024. godine



IZDAVAČ

Zavod za zapošljavanje Crne Gore
Sektor za evidencije, statistiku i istraživanje u oblasti zapošljavanja

ZA IZDAVAČA

David Perčobić

GLAVNI I ODGOVORNI UREDNIK

Jovan Kostić

ČLANOVI TIMA

Dragica Peković

Darko Kuzmanović

Tatjana Jovićević

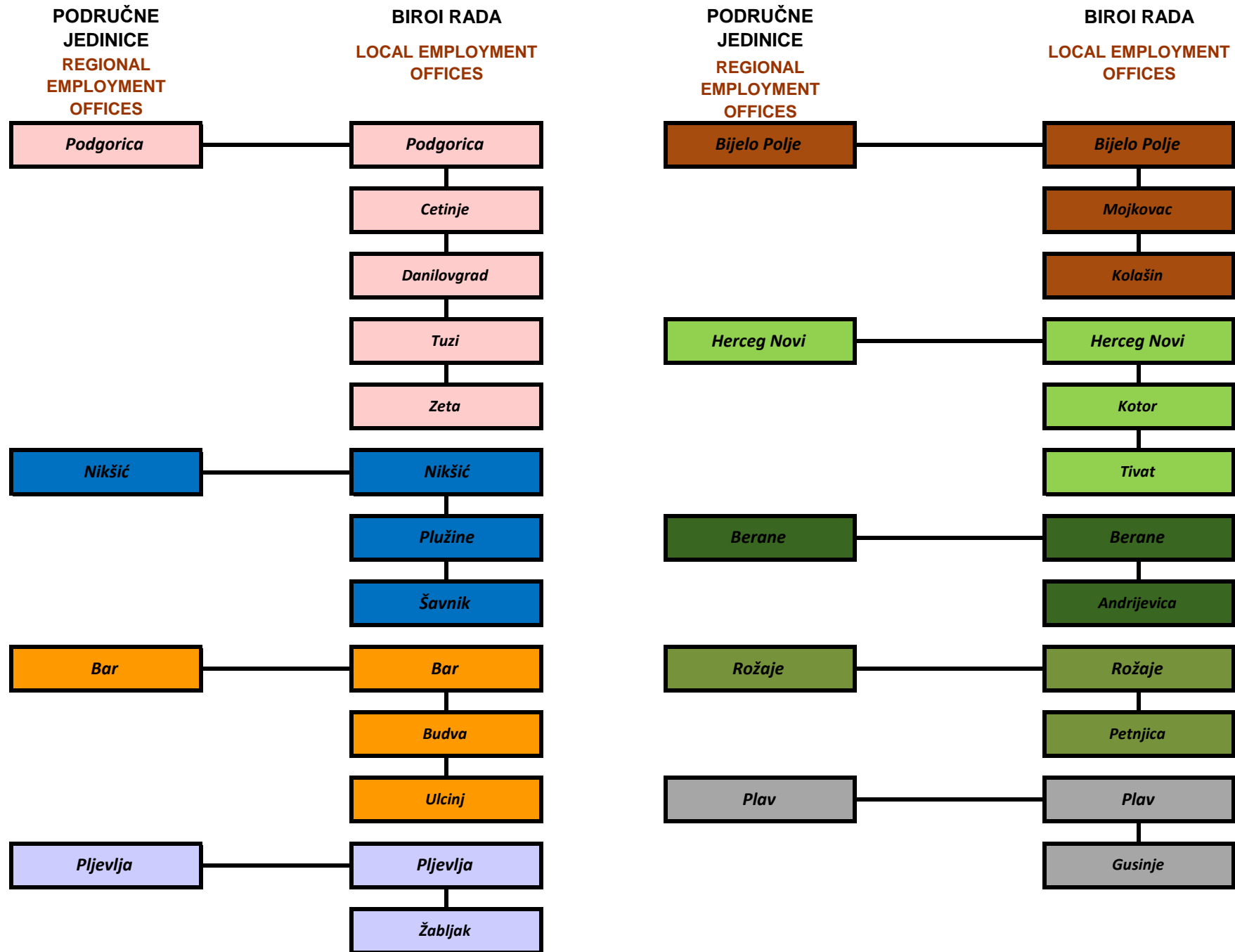
SADRŽAJ

	<i>stranica</i>
	1
<i>Područne jedinice Zavoda za zapošljavanje Crne Gore</i>	1
	3
<i>Statistički izvještaj za jul 2024. godine</i>	3
<i>T1, G1</i>	6
<i>Nezaposlenost i zapošljavanje od 1985. do 2023. godine</i>	6
<i>T2</i>	8
<i>Nezaposlenost i zapošljavanje prema nivou kvalifikacija obrazovanja i polu, u julu 2024. godine</i>	8
<i>T3, G2</i>	9
<i>Nezaposlenost i slobodna radna mjesta prema nivou kvalifikacija obrazovanja, u julu 2024. i 2023. godine</i>	9
<i>T4, G3</i>	10
<i>Nezaposlena lica prema opštinama, nivou kvalifikacija obrazovanja i polu, stanje na poslednji dan izvještajnog mjeseca</i>	10
<i>T4-1</i>	11
<i>Nezaposlena lica sa invaliditetom prema opštinama, nivou kvalifikacija obrazovanja i polu, stanje na poslednji dan izvještajnog mjeseca</i>	11
<i>T5, G4, G5</i>	12
<i>Pregled nezaposlenih lica prijavljenih za zaposlenje prema opštinama, nivou kvalifikacija obrazovanja i polu u mjesecu julu 2024. godine</i>	12
<i>T6, G6, G7</i>	14
<i>Pregled lica koja traže prvo zaposlenje prema opštinama, nivou kvalifikacija obrazovanja i polu u mjesecu julu 2024. godine</i>	14
<i>T7, G8, G9</i>	16
<i>Pregled prestanka vođenja evidencije nezaposlenih lica prema opštinama, polu i nivou kvalifikacija obrazovanja u mjesecu julu 2024. godine</i>	16

SADRŽAJ

	<i>stranica</i>	
T8	<i>Razlozi prestanka vođenja evidencije nezaposlenih lica prema dužini čekanja na zaposlenje u julu 2024. godine</i>	18
T9, G10, G11	<i>Pregled prijavljenih slobodnih radnih mjesta posredstvom ZZZCG prema opštinama, nivou kvalifikacija obrazovanja i polu u mjesecu julu 2024. godine</i>	19
T10	<i>Pregled prijavljenih slobodnih radnih mjesta prema djelatnostima i nivou kvalifikacija obrazovanja u mjesecu julu 2024. godine</i>	21
T11	<i>Pregled prijavljenih slobodnih radnih mjesta prema vrsti radnog mjesta, vrsti radnog odnosa i nivou kvalifikacija obrazovanja u julu 2024. godine</i>	22
T12, G12	<i>Pregled zasnivanja radnog odnosa lica se evidencije nezaposlenih ZZZCG, prema opštinama, nivou kvalifikacija obrazovanja i polu, u periodu od 1. januara do poslednjeg dana u izvještajnom mjesecu 2024. godine</i>	23
T13, G13	<i>Pregled zasnivanja radnog odnosa lica sa evidencije nezaposlenih ZZZCG po djelatnostima i nivou kvalifikacija obrazovanja u periodu od 1. januara do poslednjeg dana u izvještajnom mjesecu 2024. godine</i>	24
T14	<i>Pregled najtraženijih zanimanja prema prijavljenim potrebama u julu 2024. godine</i>	25
T15, G14, G15	<i>Pregled broja isplata novčane naknade i iznos isplaćenih sredstava prema opštinama, nivou kvalifikacija obrazovanja i polu u mjesecu julu 2024. godine</i>	26
	<i>Izvori podataka i objašnjenje pojmova</i>	28

PODRUČNE JEDINICE ZAVODA ZA ZAPOSŁJAVANJE CRNE GORE
REGIONAL EMPLOYMENT OFFICES





STATISTIČKI IZVJEŠTAJ ZA jul 2024. GODINE

Registrovana nezaposlenost

Na evidenciji Zavoda za zapošljavanje 31.7.2024. godine nalazilo se ukupno 33.610 nezaposlenih lica (od čega 19.855 žena - 59,07%), što je u odnosu na prethodni mjesec (34.715) manje za 1.105 lica ili 3,18% (žena je manje za 542 ili 2,66%), a u odnosu na isti mjesec prethodne godine (38.311) manje za 4.701 lica ili 12,27% (žena manje za 2.401 ili 10,79%).

Tabelarni pregled - Broj nezaposlenih lica po opštinama

Crna Gora	7.2024.	6.2024.	7.2023.	NOM. RAZ.	NOM. RAZ.	INDEX	INDEX
<i>R.b.</i>	<i>1</i>	<i>2</i>	<i>3</i>	<i>1-2</i>	<i>1-3</i>	<i>1:2</i>	<i>1:3</i>
Andrijevića	773	786	800	-13	-27	98.35	96.63
Berane	3861	3912	4139	-51	-278	98.70	93.28
Budva	560	579	668	-19	-108	96.72	83.83
Bijelo Polje	3246	3372	3497	-126	-251	96.26	92.82
Bar	1003	1084	1285	-81	-282	92.53	78.05
Cetinje	840	847	1013	-7	-173	99.17	82.92
Danilovgrad	675	692	813	-17	-138	97.54	83.03
Zeta	536	566	631	-30	-95	94.70	84.94
Gusinje	621	667	640	-46	-19	93.10	97.03
Herceg Novi	282	307	348	-25	-66	91.86	81.03
Kolašin	690	713	765	-23	-75	96.77	90.20
Kotor	151	171	175	-20	-24	88.30	86.29
Mojkovac	738	793	857	-55	-119	93.06	86.11
Nikšić	3235	3293	3856	-58	-621	98.24	83.90
Podgorica	5412	5453	6574	-41	-1162	99.25	82.32
Plav	1769	1866	1887	-97	-118	94.80	93.75
Petnjica	953	956	993	-3	-40	99.69	95.97
Pljevlja	1882	1958	2107	-76	-225	96.12	89.32
Plužine	176	183	221	-7	-45	96.17	79.64
Rožaje	4275	4525	4847	-250	-572	94.48	88.20
Šavnik	77	78	70	-1	7	98.72	110.00
Tivat	209	201	245	8	-36	103.98	85.31
Tuzi	815	821	889	-6	-74	99.27	91.68
Ulcinj	694	751	842	-57	-148	92.41	82.42
Žabljak	137	141	149	-4	-12	97.16	91.95
UKUPNO	33610	34715	38311	-1105	-4701	96.82	87.73

Nezaposlenost prema kvalifikacionoj strukturi

Posmatrano po nivoima kvalifikacije obrazovanja, na evidenciji ZZZCG krajem jula najviše je bilo lica sa I nivoom - 12.873, što je u odnosu na prethodni mjesec (13.234), manje za 2,73%, a u odnosu na jul prošle godine (14.047) manje za 8,36%, zatim IV nivoom -9.255, što je u odnosu na prethodni mjesec - (9.687) manje za 4,46%, u odnosu na jul prošle godine (10.834) manje za 14,57%, III nivoom - 6.545 što je za 3,75% manje nego u prethodnom mjesecu (6.800), a u odnosu na jul prošle godine (7.586) manje za 13,72%. Visokoškolaca (VI, VII-1, VII-2 i VIII nivo) bilo je 3.656 što u odnosu na prethodni mjesec (3.687) predstavlja smanjenje od 0,84%, a u odnosu na jul prošle godine (4.364) smanjenje od 16,22%. Na evidenciji je najmanje bilo lica sa VIII nivoom -16, što je isto kao i u prethodnom mjesecu (16), a u odnosu na jul prošle godine (18) manje za 11,11% i VII2 nivoom - 266 što je u odnosu na prošli mjesec (257) više za 3,50%, a u odnosu na jul prošle godine (273) manje za 2,56%.

Novoprijavljena lica

Tokom jula 2024. evidentirano je 1.075 novoprijavljenih lica (žena 679), što je u odnosu na prethodni mjesec (908) više za 18,39%, i 4,47% više u odnosu na jul prethodne godine (1.029). Od ukupnog broja novoprijavljenih njih 209 ili 19,44% se prvi put prijavljuju, dok se 866 lica ili 80,56% i ranije prijavljivalo na evidenciju ZZZCG. Odnos lica koja se prvi put prijavljuju na evidenciju nezaposlenih i onih koja su se i ranije prijavljivala, u prethodnom mjesecu je 22,69% : 77,31% (206:702), a u julu prethodne godine 19,05%:80,95% (196:833).

Slobodna radna mjesta

U julu 2024. godine Zavodu je prijavljeno ukupno 2.370 slobodnih radnih mjesta, što je za 14,00% više u odnosu na prethodni mjesec (2.079) i više za 7,58% u odnosu na jul prošle godine (2.203). U toku posmatranog mjeseca najviše su tražena nezaposlena lica sa I nivoom kvalifikacija obrazovanja - 759, zatim sa IV nivoom - 551, III nivoom - 493 itd. Tokom jula 2024. godine prijavljeno je 5 slobodnih radnih mjesta za VIII nivo kvalifikacija obrazovanja, 8 za VI nivo i 9 slobodnih radnih mjesta prijavljeno je za VII2 nivo.

U julu 2024. godine posmatrano po djelatnostima, najviše prijavljenih slobodnih radnih mjesta bilo je u: Trgovina na veliko i trgovina na malo; opravka motornih vozila, motocikala i predmeta za ličnu upotrebu i domaćinstvo -360, Usluge smještaja i ishrane - 348, Ostale uslužne djelatnosti - 291, Državna uprava i odbrana; obavezno socijalno osiguranje - 245 itd

Za djelatnosti Djelatnost domaćinstva kao poslodavca, koja proizvode dobra i usluge za sopstvene potrebe i Djelatnost eksteritorijalnih tijela nije bilo prijavljenih slobodnih radnih mjesta, dok je u djelatnosti Snadbijevanje električnom energijom, parom i klimatizacijom prijavljeno 2 slobodna radna mjesta.

Korisnici novčane naknade

U julu 2024. godine 8.630 lica ili 25,68% od ukupnog broja nezaposlenih, su korisnici novčane naknade. Broj korisnika novčane naknade smanjio se u poređenju sa istim periodom prethodne godine za 880 lica ili 9,25%.

Prestanak vođenja evidencije

Tokom jula 2024. godine prestalo je vođenje evidencije za 1.695 lica, što je u odnosu na prethodni mjesec (1.352) više za 25,37%, a u odnosu na jul prošle godine (1.976) manje za 14,22%.

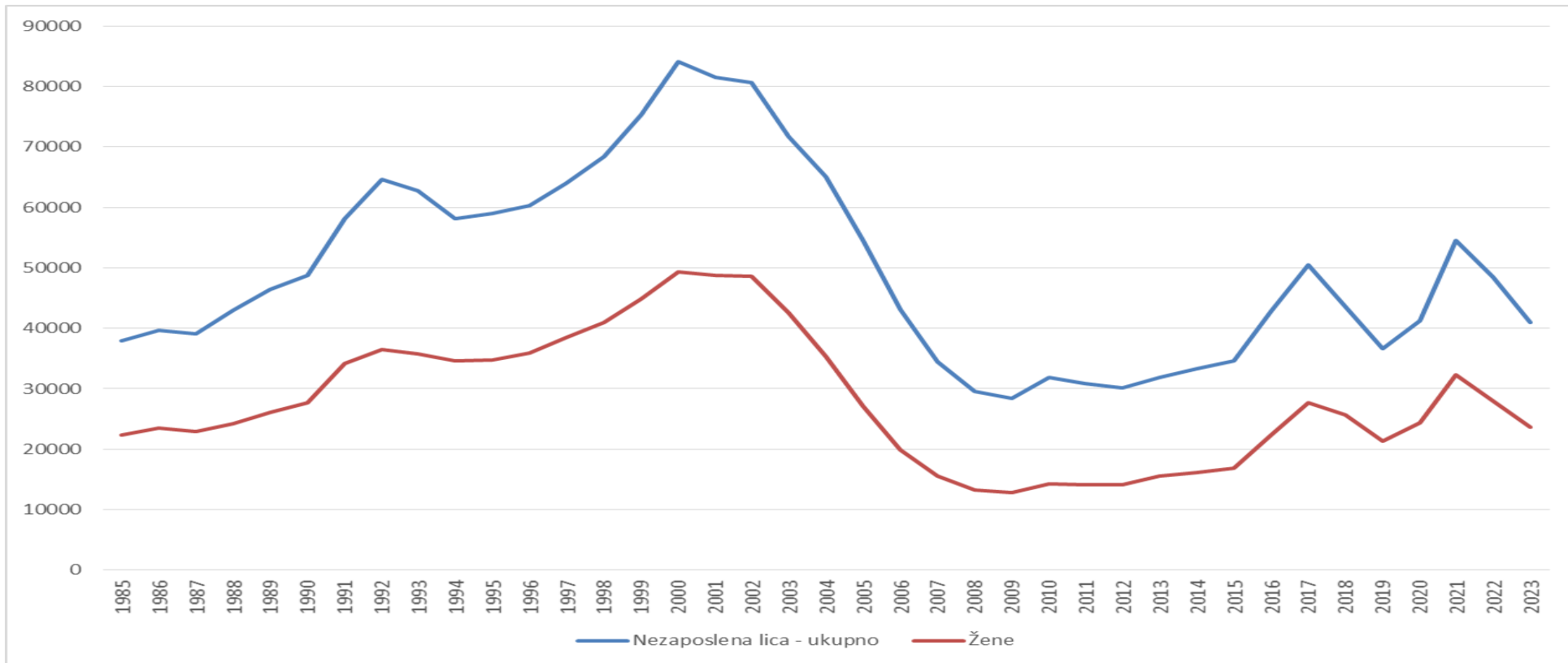
T 1

NEZAPOSLENOST I ZAPOŠLJAVANJE OD 1985. DO 2023. GODINE
UNEMPLOYMENT AND EMPLOYMENT FROM 1985 TO 2023

T 1

Godina Year	Novoprijavljeni Newly registered	Zaposleni sa evidencije ZZZCG Employed from register	Prestanak vođenja evidencije Termination of keeping evidence	Nezaposlena lica (prosjek) Unemployed persons (average)					Prijavljene potrebe za radnicima i pripravnicima Registered vacancies
				Ukupno - Total	Lančani indeks - Chain index	Žene - Women	Prvi put traže zaposlenje - First- time job seekers	Korisnici novčane naknade Unemployment benefit claimants	
1985	25824	13536	...	37973	108.86	22297	30331	1296	23480
1986	27180	13764	...	39666	104.45	23479	29825	1698	24791
1987	26508	11832	...	39146	98.68	22938	29141	2024	22579
1988	23804	11168	...	43001	109.84	24166	31031	3751	20807
1989	22620	10469	...	46450	108.02	26112	33623	3807	20579
1990	24792	8816	...	48684	104.80	27667	35712	5179	15547
1991	21292	5832	7789	58144	119.43	34109	34809	5374	14009
1992	26079	5814	...	64632	111.15	36418	36809	5051	11474
1993	19771	3564	...	62818	97.19	35741	36749	2351	10028
1994	17192	4798	...	58188	92.62	34601	34012	1487	13427
1995	23035	5746	17565	59045	101.47	34762	35613	2480	17967
1996	24755	5648	14991	60225	101.99	35852	36610	3479	18540
1997	24124	5044	15332	63995	106.25	38539	38697	3072	16185
1998	24802	4845	15612	68373	106.84	40895	41070	3096	18420
1999	30134	4764	14579	75303	110.13	44892	45939	2686	11457
2000	27129	5815	19982	84061	111.63	49289	50570	2363	16404
2001	25449	7689	19125	81468	96.91	48774	48912	2223	18438
2002	23945	6734	20762	80584	98.91	48618	47766	2533	22243
2003	35533	10681	31646	71679	88.94	42607	41643	2900	32455
2004	35967	15222	37592	65064	90.77	35287	33387	4432	31065
2005	30035	21077	42809	54459	83.70	27152	23010	6137	34994
2006	31561	23463	42969	43190	79.31	19949	14855	7833	48284
2007	26263	31897	34933	34396	79.64	15513	10069	8654	63898
2008	25081	27079	28629	29514	85.81	13193	7375	9798	64590
2009	25223	14733	24452	28385	96.17	12756	6383	12410	47310
2010	25747	13827	24869	31864	112.26	14270	6867	13360	22454
2011	25072	16749	25900	30876	96.90	14105	7055	12637	22658
2012	24702	14545	22200	30182	97.75	14093	7511	10645	24686
2013	27168	11207	23963	31873	105.61	15505	8743	10008	14795
2014	26742	9736	24721	33284	104.43	16094	9858	8815	37401
2015	33919	9869	26147	34587	103.91	16918	11256	7342	34621
2016	41934	10438	28800	42844	123.87	22314	15973	6379	31777
2017	38896	10446	37622	50509	117.89	27619	20156	8417	31132
2018	26546	15360	35000	43613	86.35	25621	17566	9590	29034
2019	24380	13314	27489	36694	84.14	21356	14913	12367	32059
2020	33709	13664	20959	41276	112.49	24326	16351	12623	22733
2021	40285	17961	25485	54560	132.18	32367	21950	12144	24119
2022	24520	16649	29101	48429	88.76	28043	19991	10826	27973
2023	19195	16560	21401	40961	84.58	23628	17685	9689	29561

NEZAPOSLENA LICA PREMA POLU OD 1985. DO 2023. GODINE



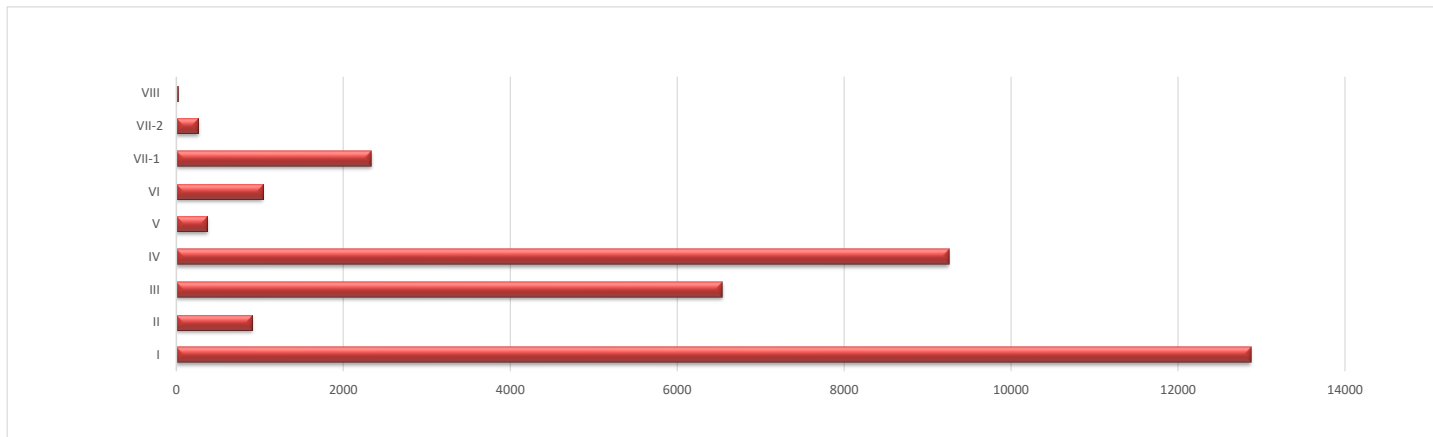
NEZAPOSLENOST I ZAPOŠLJAVANJE PREMA NIVOU KVALIFIKACIJA OBRAZOVANJA I POLU U julu 2024. GODINI
UNEMPLOYMENT AND EMPLOYMENT BY QUALIFICATION LEVEL AND GENDER IN July 2024

Redni broj ---- Row numb	Sadržaj	Ukupno Total	Žene Women	Nivo kvalifikacija obrazovanja Qualification level																	
				I		II		III		IV		V		VI		VII-1		VII-2		VIII	
				Ukupno Total	Žene Women	Ukupno Total	Žene Women	Ukupno Total	Žene Women	Ukupno Total	Žene Women	Ukupno Total	Žene Women	Ukupno Total	Žene Women	Ukupno Total	Žene Women	Ukupno Total	Žene Women	Ukupno Total	Žene Women
1.	NEZAPOSLENI KRAJEM PRETHODNOG MJESECA	34715	20397	13234	8046	925	527	6800	3168	9687	6013	382	217	1088	710	2326	1533	257	174	16	9
2.	NOVOPRIJAVLJENI U IZVEŠTAJNOM MJESECU	1075	679	207	122	10	8	158	84	348	209	18	11	76	55	232	168	26	22	0	0
2.1.	Prvi put, nema zapošljavanja	163	94	52	29	0	0	19	11	59	32	2	1	2	2	28	18	1	1	0	0
2.2.	Prvi put, ima zapošljavanja	46	33	8	6	0	0	6	3	18	13	0	0	1	0	11	9	2	2	0	0
2.3.	Nije prvi put, nema zapošljavanja	156	99	61	42	0	0	25	11	41	24	4	3	9	8	16	11	0	0	0	0
2.4.	Nije prvi put, ima zapošljavanja	710	453	86	45	10	8	108	59	230	140	12	7	64	45	177	130	23	19	0	0
3.	RAZLOZI PRESTANKA RADNOG ODNOSA U IZVJEŠTAJNOM MJESECU	238	148	23	10	4	3	28	14	80	49	6	5	16	11	68	46	13	10	0	0
3.1.	15 Odbijanje raspoređivanja na drugo odgovarajuće radno mesto, pošto je utvrđeno da zaposleni nema sposobnosti za obavljanje poslova radnog mjesta na koje je raspoređen	1	1	0	0	0	0	0	0	1	1	0	0	0	0	0	0	0	0	0	0
3.2.	2 Pismena izjava zaposlenog da želi da raskine radni odnos (otkaz ugovora o radu)	14	7	3	2	1	1	2	0	2	0	1	0	1	1	3	2	1	1	0	0
3.3.	23 Isplaćena otpremnina zaposlenom za čijim je radom prestala potreba	3	3	0	0	0	0	0	0	1	1	1	1	0	0	1	1	0	0	0	0
3.4.	3 Zaključivanje sporazuma s poslodavcem o prestanku radnog odnosa	15	10	1	1	1	1	1	1	2	2	1	1	0	0	5	2	4	2	0	0
3.5.	31 Stečaj preduzeća	1	1	1	1	0	0	0	0	0	0	0	0	0	0	0	0	0	0	0	0
3.6.	32 Likvidacija preduzeća	3	1	0	0	0	0	0	0	3	1	0	0	0	0	0	0	0	0	0	0
3.7.	35 Istek rada na određeno vreme	191	118	18	6	2	1	24	13	68	42	2	2	15	10	54	37	8	7	0	0
3.8.	36 Istek radnog angažovanja nezaposlenog lica	3	3	0	0	0	0	0	0	1	1	0	0	0	0	2	2	0	0	0	0
3.9.	42 Ostali razlozi utvrđeni zakonom ili kolektivnim ugovorom	7	4	0	0	0	0	1	0	2	1	1	1	0	0	3	2	0	0	0	0
4.	ZAPOŠLJAVANJE SA EVIDENCIJE NEZAPOSLENIH ZZZCG (period 1. januar -poslednji dan u izvještajnom mjesecu)	7773	4495	1091	593	89	53	1374	603	2800	1567	117	74	623	411	1463	1035	209	157	7	2
5.	PRESTANAK VOĐENJA EVIDENCIJE U IZVJEŠTAJNOM MJESECU	1695	947	479	266	20	13	315	135	616	375	19	8	82	47	149	94	15	9	0	0
6.	NEZAPOSLENI KRAJEM IZVJEŠTAJNOG MJESECA	33610	19855	12873	7843	906	518	6545	3078	9255	5763	375	216	1039	687	2335	1554	266	187	16	9
6.1.	Od ukupno nezaposlenih - prvi put traže zaposl	15229	9679	8494	5836	344	200	2267	1108	3028	1874	59	34	380	216	578	360	76	49	3	2

Od januara 2023. godine u Mjesečnom Biltenu koristimo podjelu **po nivoima kvalifikacije obrazovanja** (podjela se može vidjeti dijelu -Izvori podataka i objašnjenje pojava-)

UNEMPLOYMENT AND VACANCIES BY QUALIFICATION LEVEL IN July 2023 AND 2024

	Mjesec Month	Ukupno Total	Nivo kvalifikacija obrazovanja Qualification level									
			I	II	III	IV	V	VI	VII-1	VII-2	VIII	
Lica koja traže zaposlenje	7.2024.	33610	12873	906	6545	9255	375	1039	2335	266	16	Job seekers
	7.2023.	38311	14047	1015	7586	10834	465	1186	2887	273	18	
	index	87.73	91.64	89.26	86.28	85.43	80.65	87.61	80.88	97.44	88.89	
Lica koja prvi put traže zaposlenje	7.2024.	15229	8494	344	2267	3028	59	380	578	76	3	First time job seekers
	7.2023.	16971	9147	387	2572	3596	65	455	692	54	3	
	index	89.74	92.86	88.89	88.14	84.20	90.77	83.52	83.53	140.74	100.00	
Prijavljeni za zaposlenje	7.2024.	1075	207	10	158	348	18	76	232	26	0	Registered for employment
	7.2023.	1029	162	8	166	352	21	88	213	19	0	
	index	104.47	127.78	125.00	95.18	98.86	85.71	86.36	108.92	136.84	0.00	
Novčana naknada - broj slučajeva	7.2024.	8630	4099	466	1848	1795	92	74	235	20	1	Unemployment benefit - number of claimants
	7.2023.	9510	4381	499	2043	2071	117	80	300	18	1	
	index	90.75	93.56	93.39	90.46	86.67	78.63	92.50	78.33	111.11	100.00	
Prestanak vođenja evidencije	7.2024.	1695	479	20	315	616	19	82	149	15	0	Number of persons deactivated from the register
	7.2023.	1976	460	34	357	757	18	138	198	13	1	
	index	85.78	104.13	58.82	88.24	81.37	105.56	59.42	75.25	115.38	0.00	
Ukupne potrebe za radnicima i pripravnicima	7.2024.	2370	759	146	493	551	83	8	316	9	5	Total demand for workers and trainees
	7.2023.	2203	656	75	519	531	82	10	320	8	2	
	index	107.58	115.70	194.67	94.99	103.77	101.22	80.00	98.75	112.50	250.00	
Potrebe za pripravnicima	7.2024.	42	0	1	2	15	20	0	4	0	0	Demand for trainees
	7.2023.	25	0	0	0	3	18	0	4	0	0	
	index	168.00	0.00	0.00	0.00	500.00	111.11	0.00	100.00	0.00	0.00	
Nezaposlena lica na početku izvještajnog mjeseca	7.2024.	34230	13145	916	6702	9523	376	1045	2252	255	16	Unemployed at the beginning of reporting month
	7.2023.	39680	14497	1050	7902	11371	476	1276	2880	210	18	
	index	86.27	90.67	87.24	84.81	83.75	78.99	81.90	78.19	121.43	88.89	
Ukupan broj prijavljenih za zaposlenje po prestanku radnog odnosa	7.2024.	238	23	4	28	80	6	16	68	13	0	
	7.2023.	260	19	3	48	88	9	19	67	7	0	
	index	91.54	121.05	133.33	58.33	90.91	66.67	84.21	101.49	185.71	0.00	
Nezaposlena lica zbog prestanka rada poslodavca	7.2024.	0	0	0	0	0	0	0	0	0	0	Unemployed due to business closure
	7.2023.	1	0	0	0	1	0	0	0	0	0	
	index	0.00	0.00	0.00	0.00	0.00	0.00	0.00	0.00	0.00	0.00	

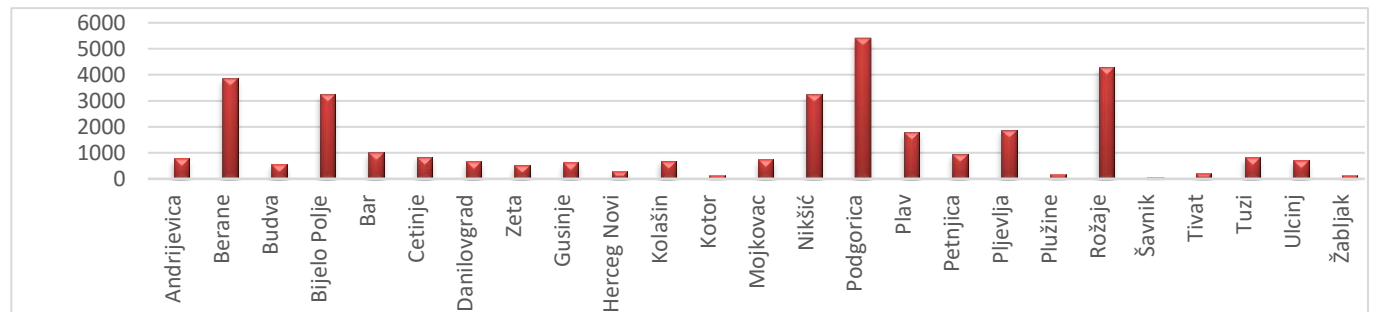


NEZAPOSLENA LICA PREMA OPŠTINAMA, NIVOU KVALIFIKACIJA OBRAZOVANJA I POLU, STANJE NA DAN 31.7.2024. GODINE
 UNEMPLOYED BY MUNICIPALITIES, QUALIFICATION LEVEL AND GENDER - ON 31.7.2024.

Redn i broj ---- Row num ber	Opština ---- Municipality	Ukupn o Total	Žene Wome n	% žene ---- Share of women	Nivo kvalifikacija obrazovanja								Qualification level									
					I		II		III		IV		V		VI		VII-1		VII-2		VIII	
					Ukupno ---- Total	Žene ---- Women	Ukupno ---- Total	Žene ---- Women	Ukupno ---- Total	Žene ---- Women	Ukupno ---- Total	Žene ---- Women	Ukupno ---- Total	Žene ---- Women	Ukupno ---- Total	Žene ---- Women	Ukupno ---- Total	Žene ---- Women	Ukupno ---- Total	Žene ---- Women	Ukupno ---- Total	Žene ---- Women
1.	Andrijevica	773	382	49.4	298	161	13	3	192	73	243	130	2	2	9	4	15	8	1	1	0	0
2.	Berane	3861	2120	54.9	1426	803	88	55	829	407	1246	696	47	23	64	36	154	96	7	4	0	0
3.	Budva	560	407	72.7	118	77	19	14	100	70	199	155	23	16	26	19	65	50	7	5	3	1
4.	Bijelo Polje	3246	1885	58.1	1146	707	125	69	758	344	850	547	41	21	95	61	223	128	7	7	1	1
5.	Bar	1003	655	65.3	318	207	36	19	171	86	269	187	25	15	73	54	100	79	11	8	0	0
6.	Cetinje	840	484	57.6	231	120	30	16	142	78	305	181	8	3	40	28	78	55	6	3	0	0
7.	Danilovgrad	675	412	61.0	199	115	22	17	168	91	214	141	5	2	17	13	50	33	0	0	0	0
8.	Zeta	536	349	65.1	157	110	29	14	120	62	182	124	2	2	14	11	28	22	4	4	0	0
9.	Gusinje	621	335	53.9	346	213	1	0	96	32	140	68	3	1	15	7	15	12	4	2	1	0
10.	Herceg Novi	282	161	57.1	43	26	22	8	66	29	77	47	15	10	19	12	35	25	5	4	0	0
11.	Kolašin	690	332	48.1	255	126	16	9	164	70	206	95	8	1	16	13	23	16	2	2	0	0
12.	Kotor	151	75	49.7	13	3	4	2	36	15	47	22	8	1	15	11	23	17	4	4	1	0
13.	Mojkovac	738	409	55.4	205	135	19	14	275	120	197	118	4	3	15	9	21	9	2	1	0	0
14.	Nikšić	3235	2051	63.4	698	410	108	62	706	372	1079	739	37	25	142	94	409	305	53	41	3	3
15.	Podgorica	5412	3432	63.4	2048	1205	184	117	722	420	1471	1002	83	56	228	165	599	414	74	50	3	3
16.	Plav	1769	894	50.5	902	545	10	2	301	100	470	215	5	1	22	11	51	17	7	3	1	0
17.	Petnjica	953	527	55.3	682	424	27	14	122	27	115	58	1	1	1	1	5	2	0	0	0	0
18.	Pljevlja	1882	1236	65.7	538	343	81	51	460	255	641	477	20	14	53	34	79	53	10	9	0	0
19.	Plužine	176	88	50.0	36	18	2	1	62	24	64	34	1	1	2	2	8	7	0	0	1	1
20.	Rožaje	4275	2453	57.4	2451	1630	24	9	791	268	709	388	22	9	52	23	201	108	25	18	0	0
21.	Šavnik	77	31	40.3	17	8	2	0	24	7	28	15	0	0	4	1	2	0	0	0	0	0
22.	Tivat	209	139	66.5	40	22	13	9	31	18	75	51	6	6	10	7	29	22	5	4	0	0
23.	Tuzi	815	492	60.4	447	274	10	4	92	51	201	123	3	0	25	17	33	21	4	2	0	0
24.	Ulcinj	694	434	62.5	240	153	20	8	103	55	151	104	5	2	78	52	67	45	28	15	2	0
25.	Žabljak	137	72	52.6	19	8	1	1	14	4	76	46	1	1	4	2	22	10	0	0	0	0
Ukupno - Total		33610	19855	59.1	12873	7843	906	518	6545	3078	9255	5763	375	216	1039	687	2335	1554	266	187	16	9

STRUKTURA NEZAPOSLENIH PO
 OPŠTINAMA NA DAN
 31.7.2024.GODINE

UNEMPLOYMENT STRUCTURE BY
 MUNICIPALITIES ON 31.7.2024.



T 4-1

NEZAPOSLENA LICA SA INVALIDITETOM PREMA OPŠTINAMA, NIVOU KVALIFIKACIJA
OBRAZOVANJA I POLU, STANJE NA DAN 31.7.2024. GODINE

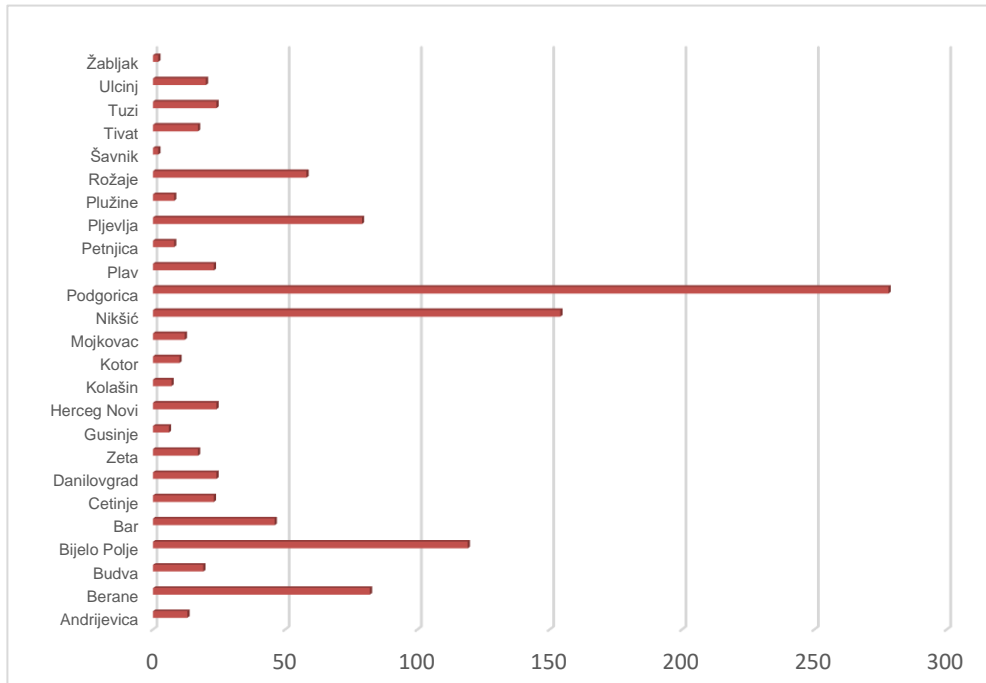
Redni broj ---- Row number	Opština ---- Municipality	Ukupno Total	Žene Women	% žene ---- Share of women	Nivo kvalifikacija obrazovanja										Qualification level							
					I		II		III		IV		V		VI		VII-1		VII-2		VIII	
					Ukupno ---- Total	Žene ---- Women	Ukupno ---- Total	Žene ---- Women	Ukupno ---- Total	Žene ---- Women	Ukupno ---- Total	Žene ---- Women	Ukupno ---- Total	Žene ---- Women	Ukupno ---- Total	Žene ---- Women	Ukupno ---- Total	Žene ---- Women	Ukupno ---- Total	Žene ---- Women	Ukupno ---- Total	Žene ---- Women
1.	Andrijevica	423	224	53.0	205	123	12	2	100	40	104	58	0	0	1	1	1	0	0	0	0	0
2.	Berane	2080	1157	55.6	840	492	75	47	521	257	578	326	29	13	14	8	23	14	0	0	0	0
3.	Budva	72	50	69.4	13	6	9	6	25	18	24	19	1	1	0	0	0	0	0	0	0	0
4.	Bijelo Polje	835	481	57.6	396	254	78	41	201	92	132	82	13	7	3	2	12	3	0	0	0	0
5.	Bar	292	183	62.7	126	84	20	11	70	36	67	48	3	1	2	1	4	2	0	0	0	0
6.	Cetinje	60	27	45.0	31	13	4	0	8	4	12	7	1	1	1	1	3	1	0	0	0	0
7.	Danilovgrad	89	51	57.3	32	16	10	9	14	6	31	19	0	0	0	0	2	1	0	0	0	0
8.	Zeta	81	39	48.1	23	16	13	4	20	8	24	10	0	0	1	1	0	0	0	0	0	0
9.	Gusinje	128	83	64.8	90	62	1	0	19	9	16	11	1	0	0	0	1	1	0	0	0	0
10.	Herceg Novi	80	36	45.0	15	9	16	4	27	11	15	10	2	1	2	1	3	0	0	0	0	0
11.	Kolašin	77	47	61.0	43	25	6	3	14	7	14	12	0	0	0	0	0	0	0	0	0	0
12.	Kotor	33	10	30.3	10	2	1	1	13	3	6	3	2	0	1	1	0	0	0	0	0	0
13.	Mojkovac	215	134	62.3	85	64	11	8	82	35	32	25	1	1	1	0	3	1	0	0	0	0
14.	Nikšić	356	222	62.4	82	56	33	20	99	57	120	75	2	2	4	2	15	9	1	1	0	0
15.	Podgorica	673	403	59.9	200	118	101	56	156	91	175	115	5	3	15	9	20	11	1	0	0	0
16.	Plav	505	302	59.8	294	208	6	1	96	37	99	50	3	1	0	0	4	3	2	2	1	0
17.	Petnjica	462	295	63.9	377	257	22	13	37	12	26	13	0	0	0	0	0	0	0	0	0	0
18.	Pljevlja	471	297	63.1	192	120	35	21	116	65	115	82	3	2	5	3	4	3	1	1	0	0
19.	Plužine	19	9	47.4	7	2	1	0	7	5	4	2	0	0	0	0	0	0	0	0	0	0
20.	Rožaje	1841	1247	67.7	1260	963	20	8	349	143	187	120	13	6	4	0	7	7	1	0	0	0
21.	Šavnik	6	2	33.3	3	1	1	0	1	0	1	1	0	0	0	0	0	0	0	0	0	0
22.	Tivat	43	27	62.8	13	7	7	4	4	3	14	9	1	1	1	1	3	2	0	0	0	0
23.	Tuzi	108	49	45.4	68	31	2	0	20	12	16	5	0	0	0	0	2	1	0	0	0	0
24.	Ulcinj	55	21	38.2	21	9	9	4	13	4	10	4	0	0	2	0	0	0	0	0	0	0
25.	Žabljak	18	12	66.7	6	3	1	1	1	0	10	8	0	0	0	0	0	0	0	0	0	0
Ukupno - Total		9022	5408	59.9	4432	2941	494	264	2013	955	1832	1114	80	40	57	31	107	59	6	4	1	0

UNEMPLOYED REGISTERED FOR EMPLOMENT BY MUNICIPALITIES, Qualification level AND GENDER IN July 2024

Redn i broj --- Row numb er	Opština --- Municipality	Ukupno Total	Žene Wome n	% žena Share of women	Nivo kvalifikacija obrazovanja								Qualification level									
					I		II		III		IV		V		VI		VII-1		VII-2		VIII	
					Ukupno --- Total	Žene --- Women	Ukupno --- Total	Žene --- Women	Ukupno --- Total	Žene --- Women	Ukupno --- Total	Žene --- Women	Ukupno --- Total	Žene --- Women	Ukupn o --- Total	Žene --- Wom en	Ukupno --- Total	Žene --- Wome n	Ukup no --- Total	Žene --- Wom en	Ukupno --- Total	Žene --- Wome n
1.	Andrijevića	13	8	61.5	2	1	0	0	2	2	6	4	0	0	0	0	3	1	0	0	0	0
2.	Berane	82	45	54.9	16	9	0	0	15	4	32	16	1	1	3	2	14	12	1	1	0	0
3.	Budva	19	14	73.7	6	5	0	0	2	2	5	4	1	0	0	0	5	3	0	0	0	0
4.	Bijelo Polje	119	77	64.7	18	10	2	2	20	11	40	25	2	2	11	8	25	18	1	1	0	0
5.	Bar	46	34	73.9	20	13	1	1	6	5	9	7	1	0	3	2	5	5	1	1	0	0
6.	Cetinje	23	13	56.5	5	3	1	0	3	2	9	4	0	0	3	3	2	1	0	0	0	0
7.	Danilovgrad	24	15	62.5	5	3	0	0	2	2	7	5	0	0	1	1	9	4	0	0	0	0
8.	Zeta	17	12	70.6	2	1	0	0	4	3	8	5	1	1	0	0	2	2	0	0	0	0
9.	Gusinje	6	2	33.3	1	0	0	0	0	0	4	1	0	0	0	0	1	1	0	0	0	0
10.	Herceg Novi	24	20	83.3	1	1	2	2	5	2	6	5	1	1	0	0	7	7	2	2	0	0
11.	Kolašin	7	1	14.3	3	1	0	0	1	0	2	0	0	0	1	0	0	0	0	0	0	0
12.	Kotor	10	5	50.0	0	0	0	0	3	2	4	1	0	0	1	1	1	0	1	1	0	0
13.	Mojkovac	12	7	58.3	3	2	0	0	5	4	2	0	0	0	1	0	1	1	0	0	0	0
14.	Nikšić	154	97	63.0	20	11	1	1	17	5	45	26	2	1	12	10	50	37	7	6	0	0
15.	Podgorica	278	180	64.7	57	35	3	2	37	23	76	46	8	5	23	18	65	44	9	7	0	0
16.	Plav	23	12	52.2	4	2	0	0	6	2	11	6	0	0	0	0	1	1	1	1	0	0
17.	Petnjica	8	6	75.0	3	1	0	0	1	1	3	3	0	0	0	0	1	1	0	0	0	0
18.	Pljevlja	79	57	72.2	12	6	0	0	15	8	34	28	0	0	3	1	15	14	0	0	0	0
19.	Plužine	8	2	25.0	3	1	0	0	1	0	3	0	0	0	0	0	1	1	0	0	0	0
20.	Rožaje	58	31	53.4	11	7	0	0	7	2	18	7	0	0	5	4	16	10	1	1	0	0
21.	Šavnik	2	2	100.0	0	0	0	0	0	0	2	2	0	0	0	0	0	0	0	0	0	0
22.	Tivat	17	10	58.8	4	3	0	0	2	2	8	4	0	0	0	0	2	1	1	0	0	0
23.	Tuzi	24	20	83.3	6	6	0	0	2	2	9	7	1	0	3	3	3	2	0	0	0	0
24.	Ulcinj	20	8	40.0	5	1	0	0	1	0	4	2	0	0	6	2	3	2	1	1	0	0
25.	Žabljak	2	1	50.0	0	0	0	0	1	0	1	1	0	0	0	0	0	0	0	0	0	0
	Ukupno	1075	679	63.2	207	122	10	8	158	84	348	209	18	11	76	55	232	168	26	22	0	0
	--- Total																					

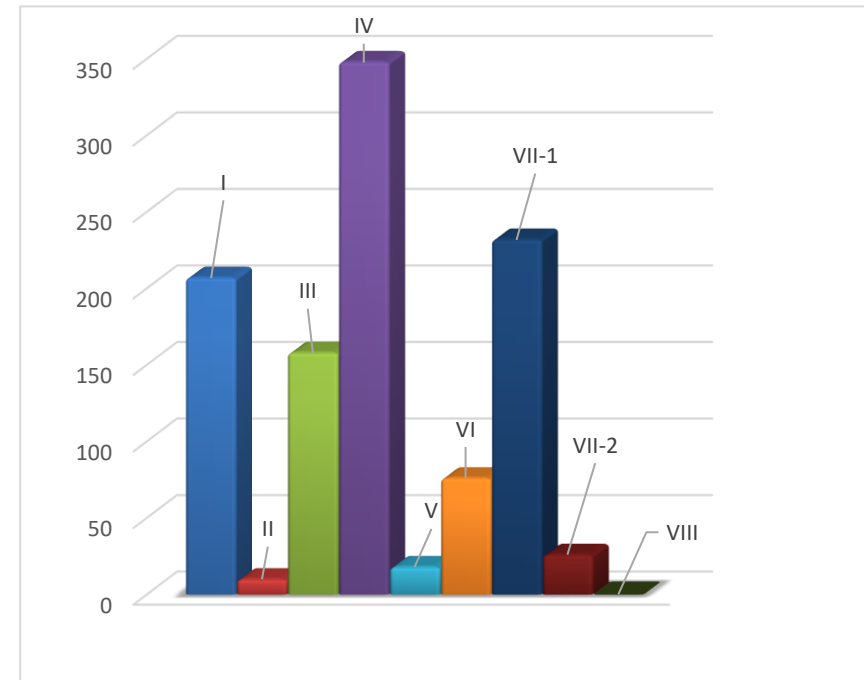
G 4

PRIJAVLJENI ZA ZAPOSLENJE PREMA OPŠTINAMA U MJESECU julu 2024.
 GODINE
 REGISTERED FOR EMPLOYMENT BY MUNICIPALITIES IN July 2024

**G 5**

PRIJAVLJENI ZA ZAPOSLENJE PREMA NIVOU KVALIFIKACIJA
 OBRAZOVANJA U MJESECU julu 2024. GODINE

REGISTERED FOR EMPLOYMENT BY Qualification level IN July 2024

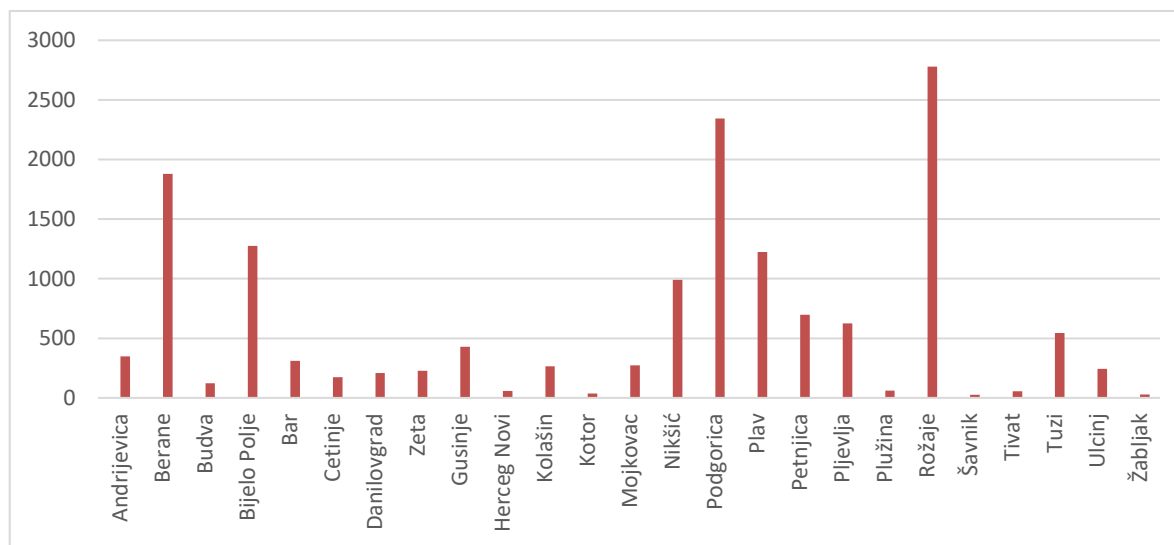


Redni broj --- Row number	Opština --- Municipality	Ukupno Total	Žene Women	% žena Share of women	Nivo kvalifikacija obrazovanja								Qualification level									
					I		II		III		IV		V		VI		VII-1		VII-2		VIII	
					Ukupno --- Total	Žene --- Women	Ukupno --- Total	Žene --- Women	Ukupno --- Total	Žene --- Women	Ukupno --- Total	Žene --- Women	Ukupno --- Total	Žene --- Women	Ukupno --- Total	Žene --- Women	Ukupno --- Total	Žene --- Women	Ukupno --- Total	Žene --- Women	Ukupno --- Total	Žene --- Women
1.	Andrijevića	347	210	60.5	175	114	11	2	65	36	86	53	1	1	7	3	2	1	0	0	0	0
2.	Berane	1879	1191	63.4	926	629	50	35	318	184	486	288	13	7	31	16	52	30	3	2	0	0
3.	Budva	123	87	70.7	48	33	5	4	16	11	31	21	3	2	9	7	8	7	3	2	0	0
4.	Bijelo Polje	1274	826	64.8	629	452	43	25	239	119	273	180	7	3	27	15	54	30	2	2	0	0
5.	Bar	312	200	64.1	171	117	7	1	35	15	46	29	4	2	20	14	25	19	4	3	0	0
6.	Cetinje	175	101	57.7	61	44	6	1	26	12	49	26	0	0	14	7	19	11	0	0	0	0
7.	Danilovgrad	209	137	65.6	80	55	7	6	48	30	61	38	2	1	4	2	7	5	0	0	0	0
8.	Zeta	227	152	67.0	97	73	14	6	41	19	60	42	1	1	7	5	6	5	1	1	0	0
9.	Gusinje	429	256	59.7	267	176	0	0	55	17	80	47	1	1	13	6	10	8	3	1	0	0
10.	Herceg Novi	58	35	60.3	18	13	4	1	7	4	12	8	2	1	3	1	11	7	1	0	0	0
11.	Kolašin	264	162	61.4	138	91	4	2	56	30	52	28	1	0	7	6	5	4	1	1	0	0
12.	Kotor	37	14	37.8	8	2	1	1	9	2	15	7	0	0	2	0	2	2	0	0	0	0
13.	Mojkovac	274	175	63.9	122	94	4	3	83	42	51	29	1	1	7	4	5	2	1	0	0	0
14.	Nikšić	991	659	66.5	381	265	32	20	202	122	234	163	4	2	54	28	73	52	10	6	1	1
15.	Podgorica	2345	1459	62.2	1453	898	77	45	220	126	376	247	6	6	73	45	119	77	20	14	1	1
16.	Plav	1224	691	56.5	720	468	5	1	177	62	274	141	1	0	15	8	28	10	3	1	1	0
17.	Petnjica	697	428	61.4	531	366	12	7	75	16	75	37	0	0	1	1	3	1	0	0	0	0
18.	Pljevlja	626	469	74.9	265	211	26	23	112	74	171	126	4	3	17	11	26	16	5	5	0	0
19.	Plužina	60	38	63.3	18	13	1	1	12	4	27	18	1	1	0	0	1	1	0	0	0	0
20.	Rožaje	2779	1816	65.3	1878	1387	15	6	385	136	387	226	5	1	21	10	79	45	9	5	0	0
21.	Šavnik	26	10	38.5	8	6	1	0	8	1	7	3	0	0	2	0	0	0	0	0	0	0
22.	Tivat	55	35	63.6	21	12	5	3	5	2	14	10	1	1	2	2	5	3	2	2	0	0
23.	Tuzi	545	354	65.0	344	227	7	4	46	28	115	74	1	0	16	11	13	9	3	1	0	0
24.	Ulcinj	243	158	65.0	125	84	7	3	25	16	36	28	0	0	26	12	19	12	5	3	0	0
25.	Žabljak	30	16	53.3	10	6	0	0	2	0	10	5	0	0	2	2	6	3	0	0	0	0
	Ukupno	15229	9679	63.6	8494	5836	344	200	2267	1108	3028	1874	59	34	380	216	578	360	76	49	3	2
	--- Total																					

G 6

LICA KOJA TRAŽE PRVO ZAPOSLENJE PREMA OPŠTINAMA U MJESECU julu 2024. GODINE

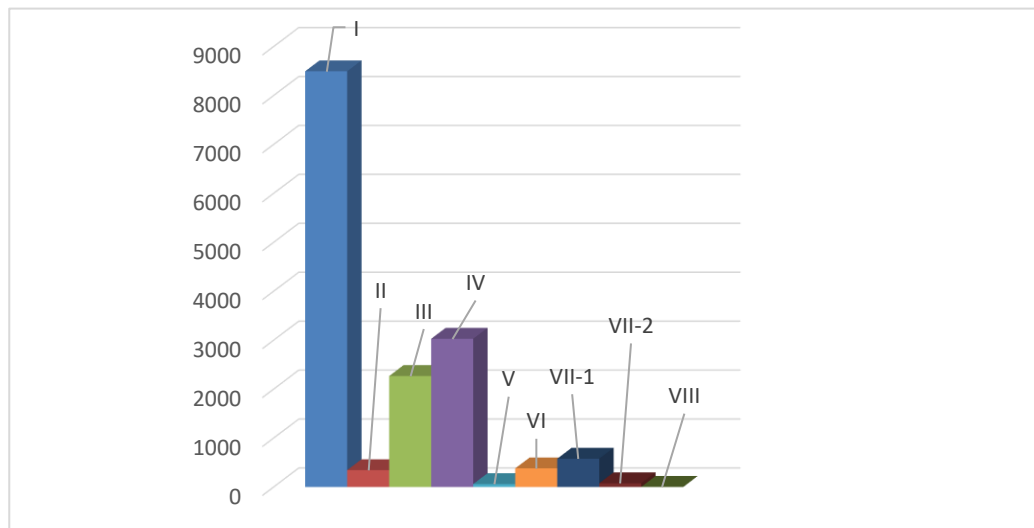
FIRST TIME JOB-SEEKERS BY MUNICIPALITIES IN July 2024



G 7

LICA KOJA TRAŽE PRVO ZAPOSLENJE PREMA NIVOU KVALIFIKACIJA OBRAZOVANJA U julu 2024. GODINE

FIRST TIME JOB-SEEKERS BY Qualification level IN July 2024



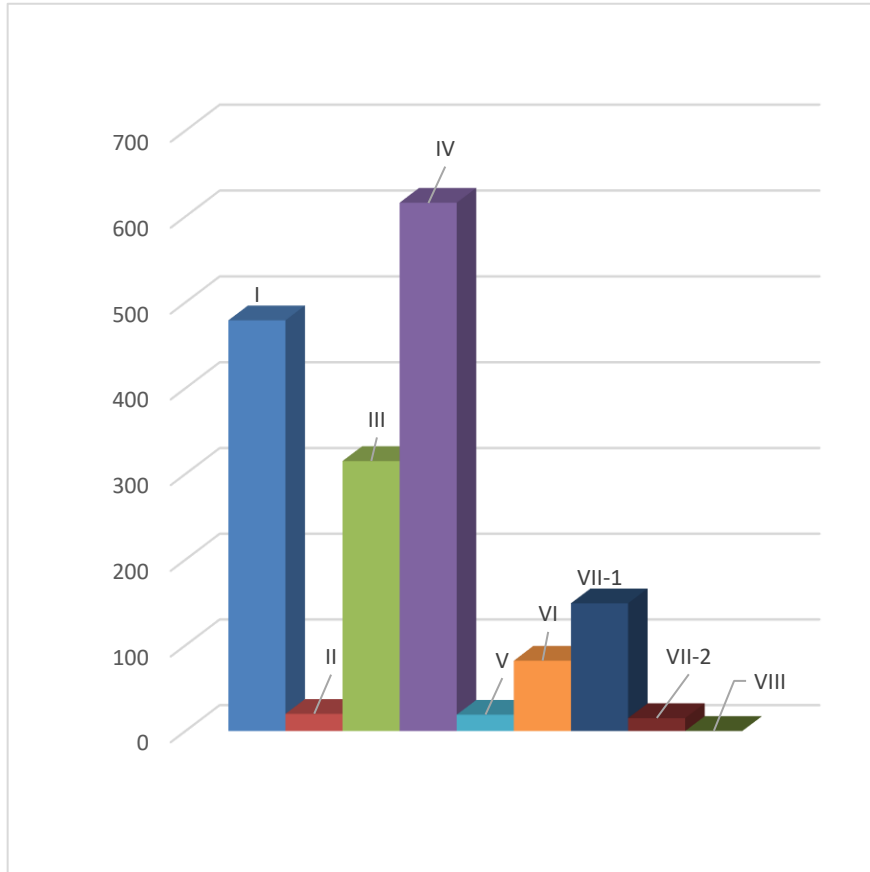
UNEMPLOYED DEACTIVATED FROM REGISTER BY MUNICIPALITIES, GENDER AND Qualification level IN
July 2024

Redni broj --- Row number	Opština --- Municipality	Ukupno Total	Žene Women	% žena Share of women	Nivo kvalifikacija obrazovanja								Qualification level									
					I		II		III		IV		V		VI		VII-1		VII-2		VIII	
					Ukupno --- Total	Žene --- Women	Ukupno --- Total	Žene --- Women	Ukupno --- Total	Žene --- Women	Ukupno --- Total	Žene --- Women	Ukupno --- Total	Žene --- Women	Ukupno --- Total	Žene --- Women	Ukupno --- Total	Žene --- Women	Ukupno --- Total	Žene --- Women	Ukupno --- Total	Žene --- Women
1.	Andrijevića	15	5	33.3	5	2	0	0	0	0	9	3	1	0	0	0	0	0	0	0	0	0
2.	Berane	73	37	50.7	21	9	0	0	18	9	26	14	0	0	1	1	6	4	1	0	0	0
3.	Budva	23	10	43.5	6	6	1	0	2	0	9	3	1	0	1	1	3	0	0	0	0	0
4.	Bijelo Polje	149	78	52.3	36	19	3	1	42	21	56	32	0	0	5	2	7	3	0	0	0	0
5.	Bar	117	71	60.7	38	19	5	4	14	7	32	22	2	1	14	10	11	8	1	0	0	0
6.	Cetinje	24	14	58.3	5	1	1	0	5	3	4	4	0	0	2	2	7	4	0	0	0	0
7.	Danilovgrad	44	30	68.2	6	4	2	2	8	5	20	13	0	0	3	1	5	5	0	0	0	0
8.	Zeta	41	25	61.0	11	6	0	0	8	3	18	13	0	0	3	2	1	1	0	0	0	0
9.	Gusinje	26	10	38.5	3	1	0	0	4	0	13	6	0	0	1	1	5	2	0	0	0	0
10.	Herceg Novi	44	32	72.7	7	5	3	2	12	8	12	11	5	2	3	2	2	2	0	0	0	0
11.	Kolašin	11	7	63.6	2	0	0	0	2	2	7	5	0	0	0	0	0	0	0	0	0	0
12.	Kotor	25	18	72.0	2	2	0	0	2	1	16	11	0	0	3	2	2	2	0	0	0	0
13.	Mojkovac	43	18	41.9	11	5	0	0	6	1	19	7	1	1	2	1	3	2	1	1	0	0
14.	Nikšić	163	97	59.5	34	20	2	1	33	14	61	38	1	1	9	6	20	15	3	2	0	0
15.	Podgorica	306	186	60.8	80	51	2	2	47	23	113	72	3	2	18	7	37	25	6	4	0	0
16.	Plav	90	49	54.4	25	12	0	0	10	3	49	31	0	0	1	1	4	1	1	1	0	0
17.	Petnjica	9	5	55.6	7	4	0	0	1	1	1	0	0	0	0	0	0	0	0	0	0	0
18.	Pljevlja	124	65	52.4	27	6	0	0	36	15	47	33	0	0	5	4	8	6	1	1	0	0
19.	Plužine	12	5	41.7	2	0	0	0	5	3	4	2	0	0	0	0	1	0	0	0	0	0
20.	Rožaje	292	151	51.7	131	83	0	0	52	15	75	37	3	0	5	2	25	14	1	0	0	0
21.	Šavnik	3	1	33.3	1	1	0	0	1	0	1	0	0	0	0	0	0	0	0	0	0	0
22.	Tivat	7	4	57.1	2	0	1	1	1	0	2	2	1	1	0	0	0	0	0	0	0	0
23.	Tuzi	22	14	63.6	9	6	0	0	2	0	11	8	0	0	0	0	0	0	0	0	0	0
24.	Ulcinj	28	13	46.4	8	4	0	0	3	0	8	7	1	0	6	2	2	0	0	0	0	0
25.	Žabljak	4	2	50.0	0	0	0	0	1	1	3	1	0	0	0	0	0	0	0	0	0	0
	Ukupno --- Total	1695	947	55.9	479	266	20	13	315	135	616	375	19	8	82	47	149	94	15	9	0	0

G 8

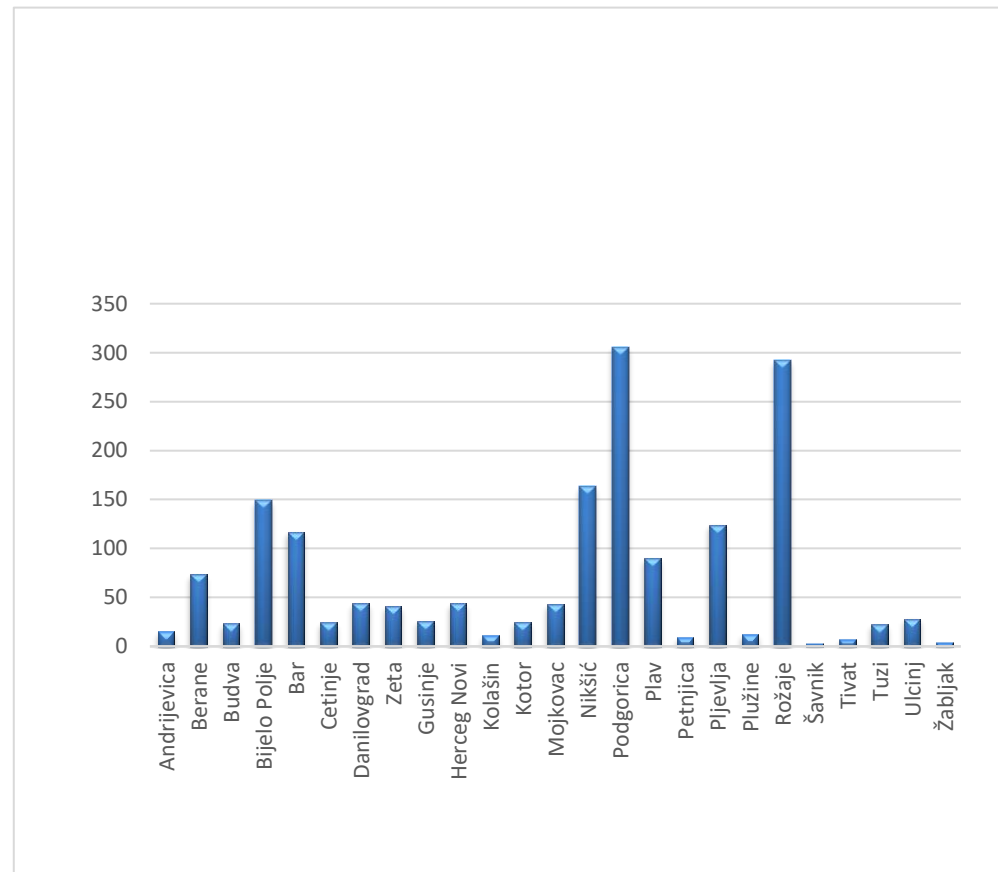
PRESTANAK VOĐENJA EVIDENCIJE NEZAPOSLENIH LICA PREMA NIVOU KVALIFIKACIJA OBRAZOVANJA U julu 2024. GODINE

UNEMPLOYED DEACTIVATED FROM REGISTER BY Qualification level IN July 2024

**G 9**

PRESTANAK VOĐENJA EVIDENCIJE NEZAPOSLENIH LICA PREMA OPŠTINAMA U MJESECU julu 2024. GODINE

UNEMPLOYED DEACTIVATED FROM REGISTER BY MUNICIPALITIES IN July 2024



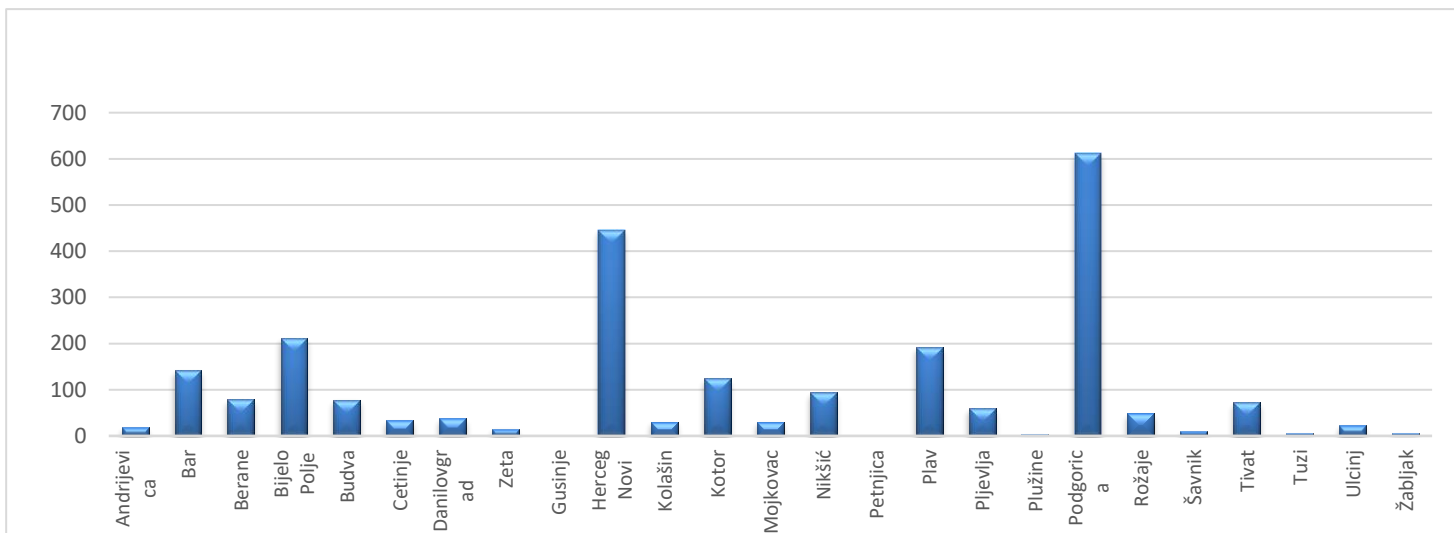
RAZLOZI PRESTANKA VOĐENJA EVIDENCIJE NEZAPOSLENIH LICA PREMA
DUŽINI ČEKANJA NA ZAPOSLENJE U julu 2024. GODINE
REASONS FOR TERMINATION OF KEEPING EVIDENCE ON UNEMPLOYED PERSONS BY
DURATION OF UNEMPLOYMENT IN July 2024

Redni broj ---- Row number	Razlozi prestanka vođenja evidencije o nezaposlenim licima	Ukupno ---- Total	Dužina čekanja na zaposlenje Duration of unemployment					
			Do 6 mjeseci ---- Up to 6 months	6 - 12 mjeseci ---- 6 - 12 months	1 - 3 godine ---- 1 - 3 years	3 - 5 godina ---- 3 - 5 years	5 - 8 godina ---- 5 - 8 years	Preko 8 godina ---- Over 8 years
	UKUPNO	1695	546	287	403	301	99	59
1	1 Kada nezaposleno lice zasnuje radni odnos sa punim vremenom na određeno vrijeme	297	91	56	65	60	20	5
2	2 Kada nezaposleno lice zasnuje radni odnos sa punim radnim vremenom na neodređeno vrijeme	12	7	1	3	0	1	0
3	4 Kada nezaposleno lice ostvari pravo na starosnu, invalidsku ili porodičnu penziju, u skladu sa posebnim zakonom	34	1	1	8	2	10	12
4	6 Lice registrovano kao preduzetnik odnosno obavlja profesionalnu ili drugu djelatnost kao osnovno zanimanje	2	0	0	1	0	1	0
5	12 Kada lice otpočne sa izdržavanjem kazne zatvora	2	0	0	0	0	2	0
6	14 Kada se nezaposleno lice samo odjavi sa evidencije organizacije za zapošljavanje	162	58	16	41	33	7	7
7	15 U slučaju smrti nezaposlenog lica	7	0	1	0	0	4	2
8	31 Kada nezaposleno lice navršši 67 godina života	3	0	0	0	1	2	0
9	61 Kada nezaposleno lice postane vlasnik ili većinski suvlasnik privrednog društva	1	0	1	0	0	0	0
10	62 Kada lice postane poljoprivrednik - osiguranik	3	1	0	1	1	0	0
11	164 Lica zaposlena u svojstvu pripravnika	12	4	3	1	1	3	0
12	165 Lica na sezonskom radu	103	44	34	15	7	1	2
13	169 Lica sa promjenom mjesta prijavljivanja	8	1	1	2	1	3	0
14	221 Lice nije raspoloživo za rad	944	309	141	246	181	39	28
15	1632 Lice traži zaposlenje sa punim radnim vremenom	1	0	0	0	0	1	0
16	1633 Redovan učenik	1	1	0	0	0	0	0
17	1634 Student osnovnih studija	1	0	0	1	0	0	0
18	1662 Lice angažovano u javnom radu	101	29	32	19	13	5	3
19	1671 Aktivno ne traži zaposlenje	1	0	0	0	1	0	0

Redni broj --- Row number	Opština --- Municipality	Ukupno Total	Pripravnici Trainees	Nivo kvalifikacija obrazovanja								Qualification level									
				I		II		III		IV		V		VI		VII-1		VII-2		VIII	
				Ukupno Total	Pripravnici Trainees	Ukupno Total	Pripravnici Trainees	Ukupno Total	Pripravnici Trainees	Ukupno Total	Pripravnici Trainees	Ukupno Total	Pripravnici Trainees	Ukupno Total	Pripravnici Trainees	Ukupno Total	Pripravnici Trainees	Ukupno Total	Pripravnici Trainees	Ukupno Total	Pripravnici Trainees
1.	Andrijevića	18	0	15	0	0	0	0	0	1	0	0	0	2	0	0	0	0	0		
2.	Bar	142	1	58	1	27	0	34	0	5	0	0	0	16	1	1	0	0	0		
3.	Berane	79	0	19	0	23	0	30	0	2	0	2	0	3	0	0	0	0	0		
4.	Bijelo Polje	212	1	123	0	58	0	19	1	1	0	0	0	11	0	0	0	0	0		
5.	Budva	78	0	31	0	17	0	20	0	1	0	0	0	9	0	0	0	0	0		
6.	Cetinje	33	0	17	0	4	0	4	0	1	0	0	0	6	0	1	0	0	0		
7.	Danilovgrad	38	0	6	0	23	0	1	0	2	0	0	0	6	0	0	0	0	0		
8.	Zeta	15	0	2	0	2	0	7	0	0	0	0	0	4	0	0	0	0	0		
9.	Gusinje	0	0	0	0	0	0	0	0	0	0	0	0	0	0	0	0	0	0		
10.	Herceg Novi	446	2	91	127	96	1	104	1	8	0	1	0	18	0	1	0	0	0		
11.	Kolašin	30	0	13	0	7	0	7	0	2	0	0	0	1	0	0	0	0	0		
12.	Kotor	124	0	56	3	13	0	23	0	1	0	0	0	27	0	1	0	0	0		
13.	Mojkovac	30	0	3	0	11	0	7	0	1	0	0	0	8	0	0	0	0	0		
14.	Nikšić	94	0	41	6	8	0	16	0	11	0	0	0	11	0	1	0	0	0		
15.	Petnjica	0	0	0	0	0	0	0	0	0	0	0	0	0	0	0	0	0	0		
16.	Plav	192	0	121	0	28	0	26	0	1	0	0	0	16	0	0	0	0	0		
17.	Pljevlja	60	4	30	2	6	2	10	2	4	0	0	0	8	0	0	0	0	0		
18.	Plužine	3	0	2	0	0	0	0	0	0	0	0	0	1	0	0	0	0	0		
19.	Podgorica	611	34	90	3	137	0	178	11	31	20	5	0	158	3	4	0	5	0		
20.	Rožaje	49	0	1	0	18	0	27	0	0	0	0	0	3	0	0	0	0	0		
21.	Šavnik	10	0	9	0	1	0	0	0	0	0	0	0	0	0	0	0	0	0		
22.	Tivat	73	0	14	3	11	0	31	0	11	0	0	0	3	0	0	0	0	0		
23.	Tuzi	5	0	2	0	2	0	0	0	0	0	0	0	1	0	0	0	0	0		
24.	Ulcinj	22	0	13	1	1	0	3	0	0	0	0	0	4	0	0	0	0	0		
25.	Žabljak	6	0	2	0	0	0	4	0	0	0	0	0	0	0	0	0	0	0		
	Ukupno --- Total	2370	42	759	146	493	3	551	15	83	20	8	0	316	4	9	0	5	0		

G 10 STRUKTURA SLOBODNIH RADNIH MJESTA PREMA OPŠTINAMA U MJESECU julu 2024. GODINE

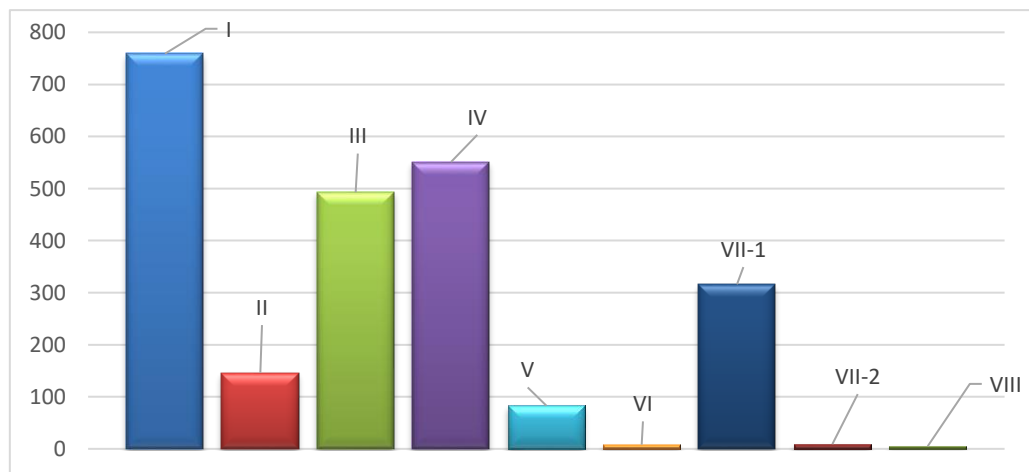
STRUCTURE OF VACANCIES BY MUNICIPALITIES IN July 2024



STRUKTURA SLOBODNIH RADNIH MJESTA PREMA NIVOU KVALIFIKACIJA OBRAZOVANJA U julu 2024.

G 11

STRUCTURE OF VACANCIES BY Qualification LEVEL IN July 2024



VACANCIES ANNOUNCED VIA EAM BY ACTIVITY AND Qualification level IN July 2024

Djelatnost	UKUPNO TOTAL	Pripravnici Trainees	Nivo kvalifikacija obrazovanja - Qualification level																Sector of economic activity
			I	II	III		IV		V		VI		VII-1		VII-2		VIII		
			Ukupno Total	Ukupno Total	Ukupno Total	Pripravnici Trainees	Ukupno Total	Pripravnici Trainees	Ukupno Total	Pripravnici Trainees	Ukupno Total	Pripravnici Trainees	Ukupno Total	Pripravnici Trainees	Ukupno Total	Pripravnici Trainees	Ukupno Total	Pripravnici Trainees	
A Poljoprivreda, lov i ribarstvo	29	0	14	0	9	0	6	0	0	0	0	0	0	0	0	0	0	0	A Agriculture, hunting and fishing
B Rudarstvo	7	0	0	1	1	0	5	0	0	0	0	0	0	0	0	0	0	0	B Mining
C Prerađivačka industrija	123	1	44	11	45	1	20	0	0	0	0	0	3	0	0	0	0	0	C Processing industry
D Snadbijevanje električnom energijom, parom i klimatizacijom	2	0	0	0	0	0	0	0	0	0	0	0	2	0	0	0	0	0	D Electricity supply, steam supply and air conditioning
E Snadbijevanje vodom; upravljanje otpadnim vodama, kontrolisanje procesa uklanjanja otpada i sl.	132	0	106	3	16	0	6	0	0	0	0	0	1	0	0	0	0	0	E Water supply, waste water management, waste disposal control etc.
F Građevinarstvo	92	8	37	11	21	1	19	6	0	0	0	0	4	1	0	0	0	0	F Construction
G Trgovina na veliko i trgovina na malo; opravka motornih vozila, motocikala i predmeta za ličnu upotrebu i domaćinstvo	360	3	74	10	145	0	113	3	2	0	0	0	16	0	0	0	0	0	G Motor vehicles, motorcycles and personal and household items
H Saobraćaj i skladištenje	65	6	3	0	18	0	36	6	1	0	0	0	7	0	0	0	0	0	H Transportation and storage
I Usluge smještaja i ishrane	348	0	83	84	92	0	85	0	2	0	0	0	2	0	0	0	0	0	I Accommodation and catering services
J Informisanje i komunikacije	37	0	11	0	6	0	8	0	1	0	0	0	11	0	0	0	0	0	J Information and communication
K Finansijske djelatnosti i djelatnosti osiguranja	51	0	0	0	0	0	18	0	2	0	0	0	31	0	0	0	0	0	K Financial and insurance activities
L Poslovanje nekretninama	17	1	1	3	6	1	7	0	0	0	0	0	0	0	0	0	0	0	L Real estate business
M Stručne, naučne, inovacione i tehničke djelatnosti	58	1	14	6	5	0	17	0	0	0	1	0	15	1	0	0	0	0	M Professional, scientific, innovative and technical activities
N Administrativne i pomoćne uslužne djelatnosti	156	0	58	2	21	0	65	0	3	0	0	0	7	0	0	0	0	0	N Administrative and auxiliary service activities
O Državna uprava i odbrana; obavezno socijalno osiguranje	245	22	17	0	28	0	35	0	50	20	1	0	112	2	2	0	0	0	O State administration and defense; mandatory social insurance
P Obrazovanje	75	0	10	0	1	0	15	0	10	0	3	0	31	0	0	0	5	0	P Education
Q Zdravstvena i socijalna zaštita	217	0	62	7	12	0	55	0	11	0	3	0	60	0	7	0	0	0	Q Health care and social care
R Umjetnost, zabava i rekreacija	65	0	29	5	5	0	15	0	1	0	0	0	10	0	0	0	0	0	R Art, leisure and recreation
S Ostale uslužne djelatnosti	291	0	196	3	62	0	26	0	0	0	0	0	4	0	0	0	0	0	S Other service activities
T Djelatnost domaćinstva kao poslodavca, koja proizvode dobra i usluge za sopstvene potrebe	0	0	0	0	0	0	0	0	0	0	0	0	0	0	0	0	0	0	T Employers, producing goods and services for own use
U Djelatnost eksteritorijalnih i tijela	0	0	0	0	0	0	0	0	0	0	0	0	0	0	0	0	0	0	U Extrajurisdictional entities
UKUPNO	2370	42	759	146	493	3	551	15	83	20	8	0	316	4	9	0	5	0	Total

ANNOUNCED VACANCIES BY JOB TYPE, EMPLOYMENT CONTRACT TYPE AND

Qualification level IN July 2024

Nivo kvalifikacija obrazovanja - Qualification level	Ukupno Total	Vrsta radnog mjesta Type of job		Vrsta radnog odnosa Type of employment			
		Novootvorena - Newly created	Upraznjena - Vacancy	Na neodređeno vrijeme - Indefinite term	Na određeno vrijeme - Fixed term	Pripravnici - Trainees	Ostali - Other
I	759	409	350	50	640	0	69
II	146	101	45	2	97	1	46
III	493	239	254	40	375	2	76
IV	551	313	238	70	415	15	51
V	83	8	75	7	55	20	1
VI	8	2	6	2	6	0	0
VII-1	316	61	255	145	159	4	8
VII-2	9	0	9	3	6	0	0
VIII	5	0	5	0	4	0	1
UKUPNO - TOTAL	2370	1133	1237	319	1757	42	252

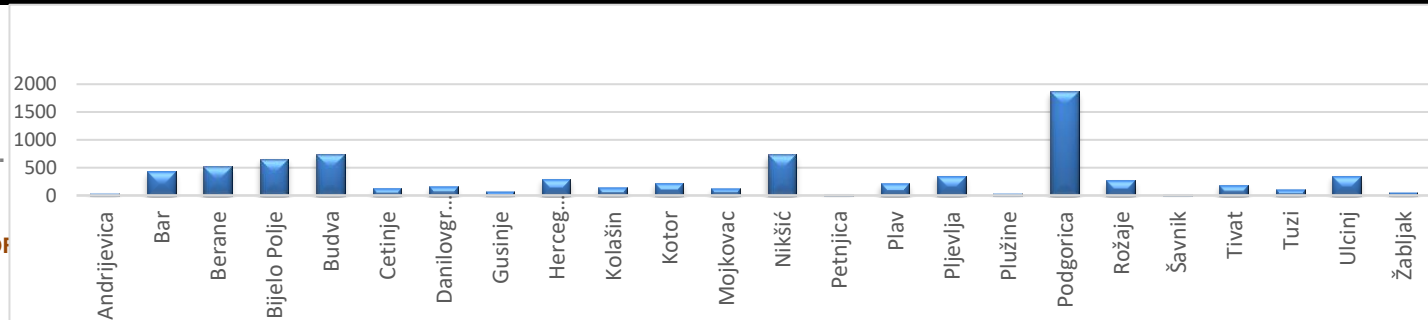
OVERVIEW OF EMPLOYMENT OF PERSONS FROM THE REGISTER OF UNEMPLOYED ZZZCG, BY MUNICIPALITIES, BY Qualification LEVEL AND BY SEX, 1.1.-31.7.2024.

Redni broj --- Row number	Opština --- Municipality	Ukupno Total	Žene Women	% žene --- Share of women	Nivo kvalifikacija obrazovanja - Qualification level																			
					I		II		III		IV		V		VI		VII-1		VII-2		VIII			
					Ukupno --- Total	Žene --- Women	Ukupno --- Total	Žene --- Women	Ukupno --- Total	Žene --- Women	Ukupno --- Total	Žene --- Women	Ukupno --- Total	Žene --- Women	Ukupno --- Total	Žene --- Women	Ukupno --- Total	Žene --- Women	Ukupno --- Total	Žene --- Women	Ukupno --- Total	Žene --- Women	Ukupno --- Total	Žene --- Women
1.	Andrijevica	40	24	60.0	4	2	0	0	6	4	15	8	0	0	1	0	11	7	3	3	0	0		
2.	Bar	425	285	67.1	69	49	10	9	72	36	156	100	8	5	40	31	64	50	6	5	0	0		
3.	Berane	522	240	46.0	75	28	4	1	99	38	226	95	5	4	17	12	84	51	12	11	0	0		
4.	Bijelo Polje	657	403	61.3	106	56	6	3	148	63	237	159	5	1	36	27	115	91	4	3	0	0		
5.	Budva	745	400	53.7	111	54	8	6	152	72	314	162	9	4	49	34	96	65	6	3	0	0		
6.	Cetinje	133	89	66.9	15	8	0	0	19	7	48	32	2	2	8	7	37	29	4	4	0	0		
7.	Danilovgrad	160	93	58.1	19	12	2	1	31	13	60	33	3	3	11	7	31	21	3	3	0	0		
8.	Gusinje	77	28	36.4	8	3	0	0	12	2	45	15	0	0	2	2	9	5	1	1	0	0		
9.	Herceg Novi	296	167	56.4	36	21	9	4	60	31	90	43	11	7	23	13	63	45	4	3	0	0		
10.	Kolašin	138	77	55.8	21	9	2	1	38	22	55	28	1	1	5	3	14	11	2	2	0	0		
11.	Kotor	225	107	47.6	17	10	3	1	37	13	94	41	4	2	31	14	35	24	4	2	0	0		
12.	Mojkovac	125	74	59.2	9	5	0	0	45	22	44	27	4	0	10	10	13	10	0	0	0	0		
13.	Nikšić	730	459	62.9	59	27	7	5	139	62	232	142	12	10	47	30	207	167	22	15	5	1		
14.	Petnjica	24	15	62.5	3	2	0	0	3	1	6	2	0	0	1	0	10	9	1	1	0	0		
15.	Plav	214	122	57.0	48	30	0	0	33	11	103	61	2	1	7	6	17	9	4	4	0	0		
16.	Pljevlja	353	198	56.1	52	18	4	1	86	40	152	95	2	2	7	5	45	35	5	2	0	0		
17.	Plužine	33	22	66.7	4	3	0	0	6	5	9	4	0	0	3	2	9	6	2	2	0	0		
18.	Podgorica	1877	1139	60.7	239	131	24	15	246	109	597	347	35	28	220	150	433	301	81	57	2	1		
19.	Rožaje	273	149	54.6	52	35	0	0	32	12	92	54	5	1	8	2	69	33	15	12	0	0		
20.	Šavnik	14	6	42.9	1	1	0	0	7	3	4	2	0	0	1	0	1	0	0	0	0	0		
21.	Tivat	188	92	48.9	28	11	5	3	27	9	66	30	5	3	17	6	33	25	7	5	0	0		
22.	Tuzi	110	69	62.7	25	13	1	0	15	3	27	18	0	0	19	16	20	16	3	3	0	0		
23.	Ulcinj	353	207	58.6	84	61	4	3	51	22	96	54	4	0	58	32	36	19	20	16	0	0		
24.	Žabljak	61	30	49.2	6	4	0	0	10	3	32	15	0	0	2	2	11	6	0	0	0	0		
Ukupno- Total		7773	4495	57.8	1091	593	89	53	1374	603	2800	1567	117	74	623	411	1463	1035	209	157	7	2		

G 12

BROJ ZAPOSŁJAVANJA LICA SA EVIDENCIJE NEZAPOSLENIH ZZZCG, PREMA OPŠTINAMA U KOJIMA SU ZAPOSLENI, U PERIODU 1.1.-31.7.2024. GODINE

NUMBER OF EMPLOYMENT OF PERSONS IN REGISTER OF UNEMPLOYED ZZZCG, BY MUNICIPALITIES, 1.1.-31.7.2024.

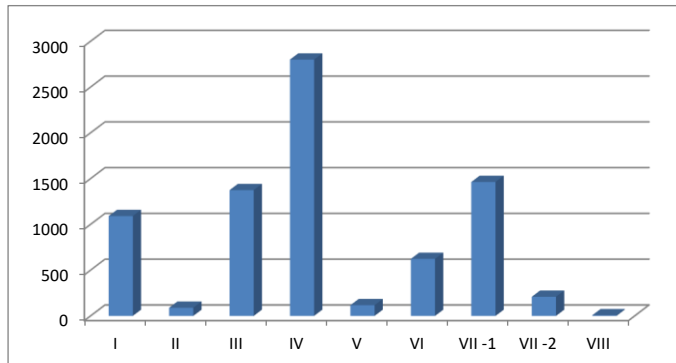


Djelatnost	UKUPNO TOTAL	Žene Women	Nivo kvalifikacija obrazovanja - Qualification level																		Sector of economic activity	
			I		II		III		IV		V		VI		VII-1		VII-2		VIII			
			Ukupno Total	Žene Women	Ukupno Total	Žene Women	Ukupno Total	Žene Women	Ukupno Total	Žene Women	Ukupno Total	Žene Women	Ukupno Total	Žene Women	Ukupno Total	Žene Women	Ukupno Total	Žene Women	Ukupno Total	Žene Women		
A Poljoprivreda, lov i ribarstvo	54	23	12	3	0	0	14	2	18	11	1	0	1	1	8	6	0	0	0	0	A Agriculture, hunting and fishing	
B Rudarstvo	20	0	4	0	1	0	7	0	8	0	0	0	0	0	0	0	0	0	0	0	0	B Mining
C Prerađivačka industrija	514	249	96	54	8	4	143	49	181	86	7	4	32	23	43	26	4	3	0	0	C Processing industry	
D Snadbijevanje električnom energijom, parom i klimatizacijom	10	3	1	0	0	0	1	1	6	2	0	0	0	0	2	0	0	0	0	0	D Electricity supply, steam supply and air conditioning	
E Snadbijevanje vodom; upravljanje otpadnim vodama, kontrolisanje procesa uklanjanja otpada i sl.	86	20	24	3	1	1	13	0	36	10	0	0	2	1	10	5	0	0	0	0	E Water supply, waste water management, waste disposal control etc.	
F Građevinarstvo	391	96	93	22	7	1	103	7	141	34	2	1	14	11	29	19	2	1	0	0	F Construction	
G Trgovina na veliko i trgovina na malo; opravka motornih vozila, motocikala i predmeta za ličnu upotrebu i domaćinstvo	1545	978	220	135	16	11	315	180	680	435	17	11	114	79	159	107	24	20	0	0	G Wholesale and retail trade; repair of motor vehicles, motorcycles and personal and household items	
H Saobraćaj i skladištenje	275	83	37	9	3	1	56	4	114	31	3	0	20	10	39	26	3	2	0	0	H Transportation and storage	
I Usluge smještaja i ishrane	1342	761	269	184	22	17	273	142	514	270	20	14	92	47	139	82	13	5	0	0	I Accomodation and catering services	
J Informisanje i komunikacije	102	55	10	3	1	1	18	8	23	12	0	0	21	14	27	16	2	1	0	0	J Information and communication	
K Finansijske djelatnosti i djelatnosti osiguranja	35	22	3	2	0	0	0	0	4	3	1	1	6	3	18	11	3	2	0	0	K Financial and insurance activities	
L Poslovanje nekretninama	67	39	8	6	0	0	12	3	24	13	1	0	10	6	10	9	2	2	0	0	L Real estate business	
M Stručne, naučne, inovacione i tehničke djelatnosti	268	162	19	11	3	1	30	14	92	53	5	2	34	20	76	55	9	6	0	0	M Professional, scientific, innovative and technical activities	
N Administrativne i pomoćne uslužne djelatnosti	607	259	84	29	11	4	113	26	232	100	8	3	66	37	85	55	7	5	1	0	N Administrative and auxiliary service activities	
O Državna uprava i odbrana; obavezno socijalno osiguranje	476	237	42	14	0	0	65	19	137	61	12	4	45	32	146	88	29	19	0	0	O State administration and defense; mandatory social insurance	
P Obrazovanje	1033	892	63	56	5	5	85	71	188	172	26	25	91	75	488	417	82	70	5	1		
Q Zdravstvena i socijalna zaštita	312	231	13	9	2	2	15	11	156	123	5	5	26	18	81	51	14	12	0	0	Q Health care and social care	
R Umjetnost, zabava i rekreacija	318	154	38	15	2	1	49	19	134	71	6	2	28	18	52	24	8	3	1	1	R Art, leisure and recreation	
S Ostale uslužne djelatnosti	316	229	55	38	7	4	62	47	112	80	3	2	21	16	49	36	7	6	0	0	S Other service activities	
T Djelatnost domaćinstva kao poslodavca, koja proizvode dobra i usluge za sopstvene potrebe	0	0	0	0	0	0	0	0	0	0	0	0	0	0	0	0	0	0	0	0	T Activity of household-based employers, producing goods and services for own use	
U Djelatnost eksteritorijalnih tijela	2	2	0	0	0	0	0	0	0	0	0	0	0	0	2	2	0	0	0	0		
UKUPNO	7773	4495	1091	593	89	53	1374	603	2800	1567	117	74	623	411	1463	1035	209	157	7	2	Total	

G 13

STRUKTURA ZAPOSŁJAVANJA LICA SA EVIDENCIJE NEZAPOSLENIH ZZZCG PO
NIVOU KVALIFIKACIJA OBRAZOVANJA U PERIODU 1.1.-31.7.2024. GODINE

STRUCTURE OF EMPLOYMENT OF PERSONS FROM THE REGISTER OF UNEMPLOYED ZZZCG BY Qualification level 1.1.-31.7.2024.



PREGLED NAJTRAŽENIJIH ZANIMANJA PREMA
PRIJAVLJENIM POTREBAMA U julu 2024. GODINE

THE MOST DEMANDED OCCUPATIONS BY REGISTERED NEEDS IN
July 2024

T 14

Šifra zanimanja	Zanimanje	Broj traženih radnika
109908	Lica bez zanimanja i stručne spreme (Završena osnovna škola)	527
109900	Lica bez zanimanja i stručne spreme (bez škole)	180
206500	Pomoćni ugostitelj	73
406513	Konobar	53
306400	Prodavac	35
716800	Diplomirani pravnik	33
719000	Doktor medicine	33
716710	Diplomirani ekonomista	31
104502	Čistac prostorija	23
206515	Pomoćni kuvar	23
408201	Maturant gimnazije	23
306517	Točilac pića	18
507202	Policijac – Više stručno obrazovanje	14
405700	Tehničar željeznickog saobraćaja	11
617509	Nastavnik predškolskog vaspitanja	11
409000	Medicinski tehničar	10
409003	Zdravstveni tehničar	10
206522	Sobarica	9
400400	Veterinarski tehničar	9
409200	Farmaceutski tehničar	9
710401	Veterinar	9
406515	Kuvar	8
406700	Ekonomski tehničar	8
409101	Stomatološka sestra	7
201034	Pomoćni stolar	6
205200	Pomoćni građevinski radnik	6
302220	Automehaničar	6
306513	Kelner	6
405200	Građevinski tehničar	6
409002	Medicinska sestra	6
617501	Vaspitač predškolske djece	6

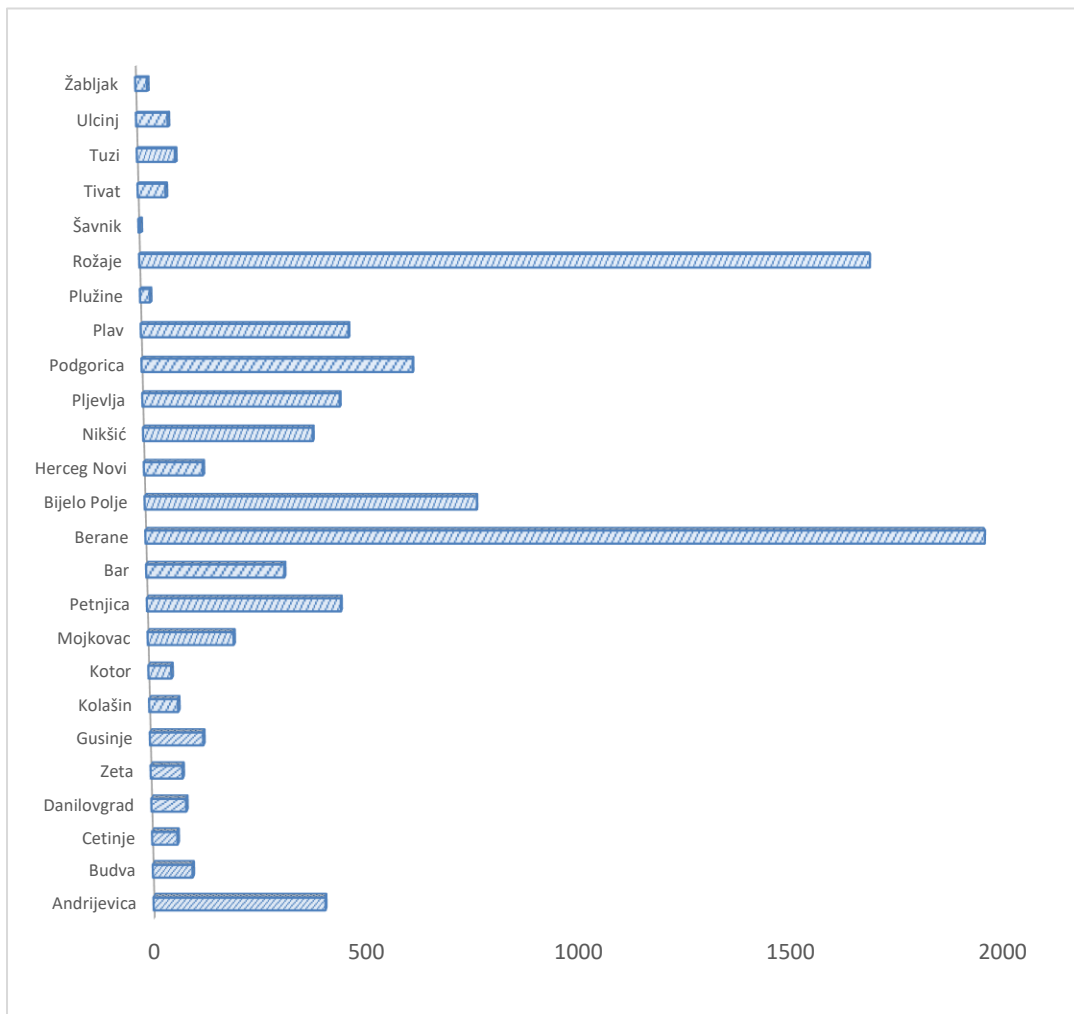
Šifra zanimanja	Zanimanje	Broj traženih radnika
716895	Pravne nauke - stepen specijaliste	6
106501	Ugostiteljsko - turistički manipulant	5
306515	Kuvar jednostavnih jela	5
405717	Mašinovođa elektro-vuče	5
406400	Trgovački tehničar	5
406523	Recepcionar	5
409097	Rentgenski - radiološki tehničar	5
718215	Pedagog	5

NUMBER OF UNEMPLOYMENT BENEFITS PAID OFF AND AMOUNT OF PAID FUNDS BY MUNICIPALITIES,
Qualification LEVEL AND GENDER IN July 2024

Redni broj --- Row number	Opština --- Municipality	Iznos sredstava Amount	Broj isplata Number of claimants	Žene Women	Nivo kvalifikacija obrazovanja - Qualification level																			
					I		II		III		IV		V		VI		VII-1		VII-2		VIII			
					Ukupno Total	Žene Women	Ukupno Total	Žene Women	Ukupno Total	Žene Women	Ukupno Total	Žene Women	Ukupno Total	Žene Women	Ukupno Total	Žene Women	Ukupno Total	Žene Women	Ukupno Total	Žene Women	Ukupno Total	Žene Women	Ukupno Total	Žene Women
1	Andrijevića	86856.40	404	217	196	118	11	1	97	40	98	57	0	0	1	1	1	0	0	0	0	0	0	
2	Budva	18870.30	93	61	20	8	9	6	27	19	31	25	4	2	0	0	2	1	0	0	0	0	0	
3	Cetinje	11603.31	59	26	23	11	7	1	9	4	14	6	1	0	2	1	3	3	0	0	0	0	0	
4	Danilovgrad	17082.91	81	51	26	16	10	8	16	7	24	17	0	0	2	2	3	1	0	0	0	0	0	
5	Zeta	16173.04	74	34	23	14	13	4	23	11	14	5	0	0	0	0	1	0	0	0	0	0	0	
6	Gusinje	26722.08	124	79	87	59	1	0	17	8	17	11	1	0	0	0	1	1	0	0	0	0	0	
7	Kolašin	15035.93	67	40	32	20	4	3	15	7	12	8	1	0	0	0	3	2	0	0	0	0	0	
8	Kotor	10325.98	53	26	8	2	2	2	17	7	14	7	3	0	4	4	4	3	1	1	0	0	0	
9	Mojkovac	42308.93	199	124	77	58	10	8	70	30	34	25	1	1	1	0	6	2	0	0	0	0	0	
10	Petnjica	97073.25	449	292	370	254	21	13	33	12	25	13	0	0	0	0	0	0	0	0	0	0	0	
11	Bar	67596.81	319	196	130	84	22	12	68	34	78	52	3	1	5	3	12	10	1	0	0	0	0	
12	Berane	417355.50	1938	1086	793	468	73	46	477	237	529	298	28	12	7	4	30	20	1	1	0	0	0	
13	Bijelo Polje	157918.14	765	463	343	229	70	36	174	91	125	74	10	5	8	8	35	20	0	0	0	0	0	
14	Herceg Novi	25206.01	135	64	21	10	18	5	40	17	33	16	7	5	5	3	10	7	1	1	0	0	0	
15	Nikšić	77028.21	389	250	80	53	29	17	105	59	122	81	1	0	9	7	39	29	4	4	0	0	0	
16	Pljevlja	92774.83	452	301	173	112	29	18	99	62	124	90	2	2	12	7	12	9	1	1	0	0	0	
17	Podgorica	128986.09	620	383	154	94	91	52	126	77	176	112	12	9	8	6	46	28	7	5	0	0	0	
18	Plav	102775.15	474	293	280	203	6	1	86	33	91	49	3	1	0	0	5	4	2	2	1	0	0	
19	Plužine	4888.93	22	10	8	2	1	0	7	5	6	3	0	0	0	0	0	0	0	0	0	0	0	
20	Rožaje	357736.64	1663	1138	1151	885	18	7	299	126	165	102	13	6	3	1	13	10	1	1	0	0	0	
21	Šavnik	867.60	4	2	1	1	1	0	1	0	1	1	0	0	0	0	0	0	0	0	0	0	0	
22	Tivat	12564.25	63	41	15	8	8	5	7	4	25	17	2	2	3	2	3	3	0	0	0	0	0	
23	Tuzi	18478.48	86	42	55	27	1	0	16	8	11	5	0	0	0	0	3	2	0	0	0	0	0	
24	Ulcinj	14278.31	71	30	26	11	10	5	16	5	12	4	0	0	4	3	2	2	1	0	0	0	0	
25	Žabljak	4755.01	26	14	7	3	1	1	3	0	14	10	0	0	0	0	1	0	0	0	0	0	0	
	Ukupno --- Total	1825262.09	8630	5263	4099	2750	466	251	1848	903	1795	1088	92	46	74	52	235	157	20	16	1	0	0	

G 14 | STRUKTURA BROJA ISPLATA NOVČANE NAKNADE U MJESECU julu 2024. GODINE

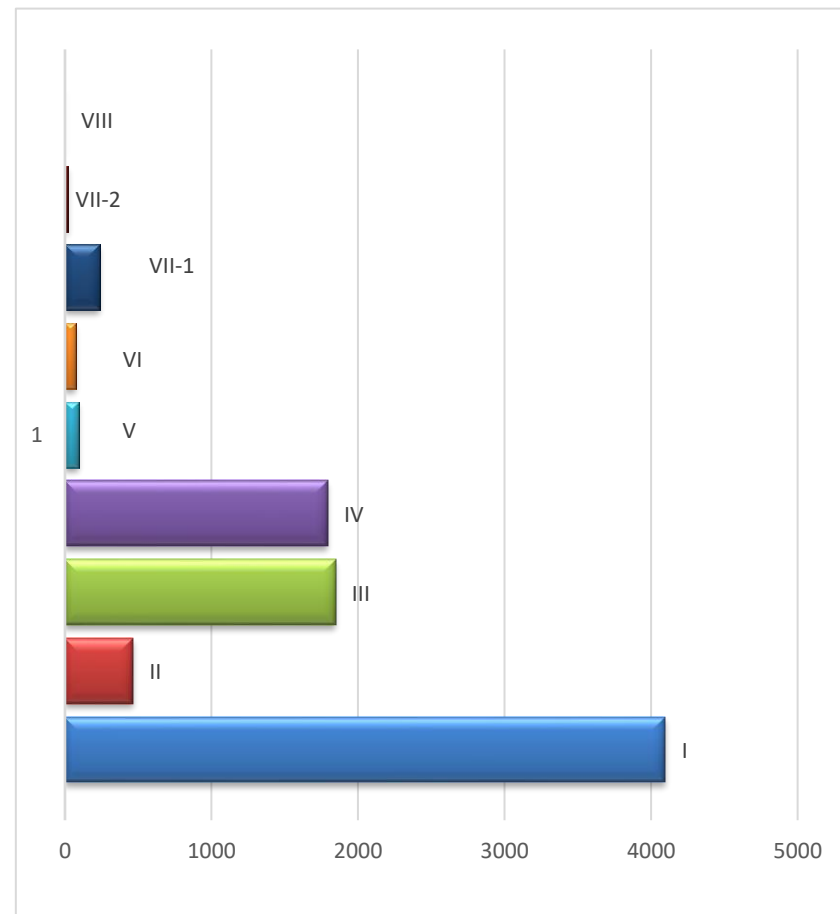
STRUCTURE OF NUMBER OF UNEMPLOYMENT BENEFITS PAID OFF IN July 2024



STRUKTURA BROJA ISPLATA NOVČANE NAKNADE PO NIVOU KVALIFIKACIJA OBRAZOVANJA U julu 2024.

STRUCTURE OF NUMBER OF UNEMPLOYMENT BENEFITS PAID OFF BY Qualification LEVEL IN July 2024

G 15



IZVORI PODATAKA I OBJAŠNJENJE POJMOVA

Izvori podataka za Mjesečni statistički bilten su evidencije koje se vode u Zavodu za zapošljavanje Crne Gore prema odredbama Zakona o posredovanju pri zapošljavanju i pravima za vrijeme nezaposlenosti ("Službeni list RCG", broj 024/19 od 24. aprila 2019. godine

NEZAPOSLENO LICE

Nezaposleno lice je lice od 15 do 67 godina života, koje je crnogorski državljanin, nalazi se na evidenciji Zavoda za zapošljavanje Crne Gore (u daljem tekstu: Zavod), sposobno ili djelimično sposobno za rad, koje nije zasnovalo radni odnos, aktivno traži zaposlenje i raspoloživo je za rad.

Nezaposlenim licem, u smislu stava 1 ovog člana, smatra se i stranac koji, u skladu sa posebnim zakonom, ima:

- dozvolu za stalni boravak;
- dozvolu za privremeni boravak za lice bez državljanstva;
- dozvolu za privremeni boravak do tri godine, u skladu sa članom 220 Zakona o strancima ("Službeni list CG", br. 12/18 i 3/19);
- dozvolu za privremeni boravak radi spajanja porodice sa crnogorskim državljaninom ili sa strancem koji ima dozvolu za stalni boravak;
- dozvolu za privremeni boravak iz humanitarnih razloga;
- priznat status izbjeglice ili odobrenu dodatnu zaštitu;
- odobren azil, supsidijarnu zaštitu ili koji traži međunarodnu zaštitu, protekom roka od devet mjeseci od dana podnošenja zahtjeva za međunarodnu zaštitu.

Nezaposlenim licem ne smatra se lice koje je:

- registrovano kao preduzetnik, odnosno koje obavlja profesionalnu ili drugu djelatnost kao osnovno zanimanje;
- jedini vlasnik ili vlasnik više od 51% u privrednom društvu, u skladu sa posebnim zakonom;
- poljoprivrednik - osiguranik, u skladu sa posebnim zakonom;
- korisnik penzije;
- redovan učenik;
- student osnovnih studija, u skladu sa posebnim zakonom.

NOVOPRIJAVLJENI (prijavljeni na evidenciju nezaposlenih ZZZCG u periodu)

Pod novoprijavljenim, u ovom izvještaju, podrazumijevaju se lica koja na početku izvještajnog mjeseca nijesu bila na evidenciji nezaposlenih ZZZCG, a kraj mjeseca dočekali su kao nezaposlena lica (mjesec posmatran kao cjelina). U izvještajima za III, VI, IX i XII mjesec, tabela "T3 - ukupno" - Ukupan broj prijavljenih za zaposlenje, predstavlja zbir novoprijavljenih po mjesecima, od početka godine do kraja izvještajnog mjeseca, (mjesec posmatran kao cjelina).

Grupe novoprijavljenih lica:

Prvi put, nema zapošljavanja - odnosi se na lica koja su se prvi put prijavila na evidenciju Zavoda, a do tada nisu bila zapošljavana;

Prvi put, ima zapošljavanja - lica koja su se prvi put prijavila na evidenciju Zavoda, a do tada su bila zapošljavana;

Nije prvi put, nema zapošljavanja - lica koja su se više puta prijavljivala na evidenciju Zavoda, a nisu bila zapošljavana;

Nije prvi put, ima zapošljavanja - lica koja su se više puta prijavljivala na evidenciju Zavoda, a bila su zapošljavana.

PRESTANAK VOĐENJA EVIDENCIJE

Prestanak vođenja evidencije u izvještajnom mjesecu obuhvata lica koja su na početku izvještajnog mjeseca bila na evidenciji nezaposlenih ZZZCG, a na kraju mjeseca nije ih bilo među nezaposlenim licima (mjesec posmatran kao cjelina). U izvještajima za III, VI, IX i XII mjesec, tabela "T3 - 1" (ukupno) - Prestanak vođenja evidencije- ukupan broj lica, predstavlja zbir prestanka vođenja evidencije po mjesecima, od početka godine do kraja izvještajnog mjeseca, (mjesec posmatran kao cjelina).

ZAPOSLENI SA EVIDENCIJE

Osobe koje su se u tekućoj godini zaposlile (period od 1. januara do poslednjeg dana u izvještajnom mjesecu), a bile su na evidenciji Zavoda za zapošljavanje. Broj zapošljavanja je prema prispjelim podacima Poreske Uprave Crne Gore.

RAZLOZI PRESTANKA VOĐENJA EVIDENCIJE O NEZAPOSLENIM LICIMA

Evidencija o nezaposlenom licu prestaje da se vodi, ako:

- se odjavi iz evidencije;
- zasnuje radni odnos, u skladu sa zakonom;
- se registruje kao preduzetnik, odnosno otpočne da obavlja profesionalnu ili drugu djelatnost kao osnovno zanimanje;

- postane jedini vlasnik ili vlasnik više od 51% u privrednom društvu;
- postane poljoprivrednik - osiguranik;
- postane sveštenik, vjerski službenik, monah ili monahinja - osiguranik;
- se rješenjem nadležne inspekcije rada utvrdi da radi suprotno propisima o radu;
- ostvari pravo na starosnu penziju, invalidsku penziju ili porodičnu penziju;
- postane potpuno nesposobno za rad;
- navrši 67 godina života;
- postane redovan učenik;
- postane student osnovnih studija;
- obavlja stručno osposobljavanje za rad bez zasnivanja radnog odnosa;
- otpočne sa izdržavanjem kazne zatvora;

- nije dalo tačne podatke o ispunjavanju uslova za sticanje statusa nezaposlenog lica;
- aktivno ne traži zaposlenje;
- nije raspoloživo za rad;
- odbije uključivanje u program aktivne politike zapošljavanja ili ga bez opravdanog razloga prekine, odnosno ne završi;
- odbije ponuđeno zaposlenje.

KORISNICI NOVČANE NAKNADE

Nezaposlene osobe evidentirane u Zavodu koje su prema odredbama -Zakona o posredovanju pri zapošljavanju i pravima za vrijeme nezaposlenosti- ostvarile naknadu tokom izvještajnog mjeseca .

SLOBODNA RADNA MJESTA

Broj slobodnih radnih mjesta koje poslodavci prijave Zavodu tokom izvještajnog mjeseca.

RAZLOZI PRESTANKA RADNOG ODNOSA (T2)

- 1) Izrečena mjera prestanka radnog odnosa zbog povrede radnih dužnosti i obaveza;
- 2) Pismena izjava zaposlenog da želi da raskine radni odnos (otkaz ugovora o radu);
- 3) Zaključivanje sporazuma s poslodavcem o prestanku radnog odnosa;
- 4) Dopunski rad kod drugog poslodavca bez saglasnosti poslodavca kod koga je zaposleni u radnom odnosu sa punim radnim vremenom;
- 5) Ako zaposleni ne pokaže potrebna znanja i sposobnosti, a nema radnog mjesta na koje može biti raspoređen;

- 6) Ako zaposleni ne ostvaruje odgovarajuće rezultate rada, a nema radnog mjesta na koje može biti raspoređen;
- 7) Ako zaposleni na probnom radu nije postigao odgovarajuće rezultate rada;
- 8) Pripravnik koji nije položio stručni ispit;
- 9) Neopravdani izostanak sa posla 5 dana uzastopno;
- 10) Neopravdan izostanak sa posla 7 radnih dana sa prekidima u toku 3 mjeseca;
- 11) Ako je u roku od godinu dana utvrđeno da je radni odnos zasnovan suprotno odredbama zakona, odnosno kolektivnog ugovora;
- 12) Ako su pri zasnivanju radnog odnosa prećutani ili dati neistiniti podaci značajni za zasnivanje radnog odnosa;

- 13) Odbijanje raspoređenja na drugo radno mjesto na koje je zaposleni raspoređen zbog potreba procesa rada;
- 14) Odbijanje raspoređivanja sa jednog na drugo radno mjesto, kod istog poslodavca;
- 15) Odbijanje raspoređivanja na drugo odgovarajuće radno mjesto, pošto je utvrđeno da zaposleni nema sposobnosti za obavljanje poslova radnog mjesta na koje je raspoređen;
- 16) Odbijanje raspoređivanja na drugo radno mjesto, pošto je utvrđeno da zaposleni ne ostvaruje odgovarajuće rezultate rada;
- 17) Odbijanje privremenog raspoređivanja, u slučaju sile ili drugih iznenadnih okolnosti, na druge poslove za koje se traži niži stepen stručne spreme;
- 18) Odbijanje zaposlenog za čijim je radom prestala potreba da bude raspoređen na drugo odgovarajuće radno mjesto sa punim ili nepunim radnim vremenom, kod istog poslodavca;
- 19) Odbijanje zaposlenog za čijim je radom prestala potreba da zasnuje radni odnos na neodređeno vrijeme sa punim ili nepunim radnim vremenom kod drugog poslodavca (preuzimanje);
- 20) Odbijanje zaposlenog za čijim je radom prestala potreba da se radno angažuje na obavljanju poslova koji odgovaraju njegovoj stručnoj spreml, odnosno radnoj sposobnosti;
- 21) Odbijanje zaposlenog za čijim je radom prestala potreba da se stručno osposobi, prekvalifikuje ili dokvalifikuje za drugo odgovarajuće radno mjesto sa punim ili nepunim vremenom, kod istog ili drugog poslodavca;

- 22) Isplaćena jednokratna novčana naknada zaposlenom za čijim je radom prestala potreba;
- 23) Isplaćena otpremnina zaposlenom za čijim je radom prestala potreba;

- 24) Organizovanje, odnosno učesće u štrajku koji nije organizovan u skladu sa Zakonom o štrajku;
- 25) Navršениh 65 godina života i 15 godina staža osiguranja;
- 26) Ako je došlo do gubitka radne sposobnosti koji je utvrđen na zakonom propisan način;

- 27) Ako je zabranjeno vršenje određenih poslova po pravosnažnoj odluci suda ili drugog organa;
- 28) Ako zaposleni odsustvuje sa rada duže od 6 mjeseci zbog izdržavanja kazne zatvora;
- 29) Ako zaposleni odsustvuje sa rada duže od 6 mjeseci zbog izrečene mjere bezbjednosti, vaspitne ili zaštitne mjere;
- 30) Isteka rada na određeno vrijeme u svojstvu pripravnika;
- 31) Stečaj preduzeća;

- 32) Likvidacija preduzeća;
- 33) Prestanak rada poslodavca;
- 34) Ako se zaposleni ne vrati na rad u roku od 30 dana od dana povratka sa rada iz inostranstva, vojske ili po prestanku funkcije;
- 35) Istek rada na određeno vrijeme;
- 36) Istek radnog angažovanja nezaposlenog lica;
- 37) Zbog premještaja bračnog druga u skladu sa posebnim propisima;
- 38) Zbog zdravstvenog stanja zaposlenog ili članova njegove porodice;
- 39) Zbog prestanka rada u inostranstvu;
- 40) Zbog prestanka rada ostvarenog po drugom osnovu;
- 41) Zbog prestanka rada u stranim i drugim predstavništvima;
- 42) Ostali razlozi utvrđeni zakonom ili kolektivnim ugovorom.

PODRUČNE JEDINICE ZAVODA

Zavod je organizovan u devet područnih jedinica i dvadeset pet Biroa rada, i to:

Područna jedinica Podgorica, sa Biroima rada - Biro rada Podgorica, Biro rada Cetinje, Biro rada Danilovgrad, Biro rada Tuzi i Biro rada Zeta ;

Područna jedinica Nikšić - Biro rada Nikšić, Biro rada Plužine i Biro rada Šavnik;

Područna jedinica Berane - Biro rada Berane i Biro rada Andrijevica;

Područna jedinica Bijelo Polje - Biro rada Bijelo Polje, Biro rada Kolašin i Biro rada Mojkovac;

Područna jedinica Pljevlja - Biro rada Pljevlja i Biro rada Žabljak;

Područna jedinica Bar - Biro rada Bar, Biro rada Budva i Biro rada Ulcinj;

Područna jedinica Herceg Novi - Biro rada Herceg Novi, Biro rada Kotor i Biro rada Tivat;

Područna jedinica Plav - Biro rada Plav i Biro rada Gusinje;

Područna jedinica Rožaje - Biro rada Rožaje i Biro rada Petnjica;

PODJELA PO NIVOU KVALIFIKACIJA OBRAZOVANJA

- Nivo I - Podnivo I 1 - bez školske spreme i podnivo I 2 - završena osnovna škola**
- Nivo II - Niže stručno obrazovanje**
- Nivo III - Srednje stručno obrazovanje u trajanju od 3 godine**
- Nivo IV - Podnivo IV 1 - srednje opšte i stručno obrazovanje u trajanju od 4 godine, podnivo IV 2 - kvalifikacija majstor i V stepen stručne spreme**
- Nivo V - Kvalifikacija višeg stručnog obrazovanja**
- Nivo VI - Kvalifikacija visokog obrazovanja – 180 ECTS**
- Podnivo VII 1 - Kvalifikacija visokog obrazovanja (240, 180+60, 300, 360 ECTS)**
- Podnivo VII 2 - Kvalifikacija visokog obrazovanja (180+120, 240+60 ECTS)**
- Nivo VIII - Kvalifikacija visokog obrazovanja (300+180 ECTS)**