

Crna Gora
Zavod za zapošljavanje Crne Gore
Podgorica




Montenegro
Employment agency of Montenegro
Podgorica

B I L T E N

Mjesečni statistički bilten

maj 2024. godine



IZDAVAČ

Zavod za zapošljavanje Crne Gore
Sektor za evidencije, statistiku i istraživanje u oblasti zapošljavanja

ZA IZDAVAČA

David Perčobić

GLAVNI I ODGOVORNI UREDNIK

Jovan Kostić

ČLANOVI TIMA

Dragica Peković

Darko Kuzmanović

Tatjana Jovićević

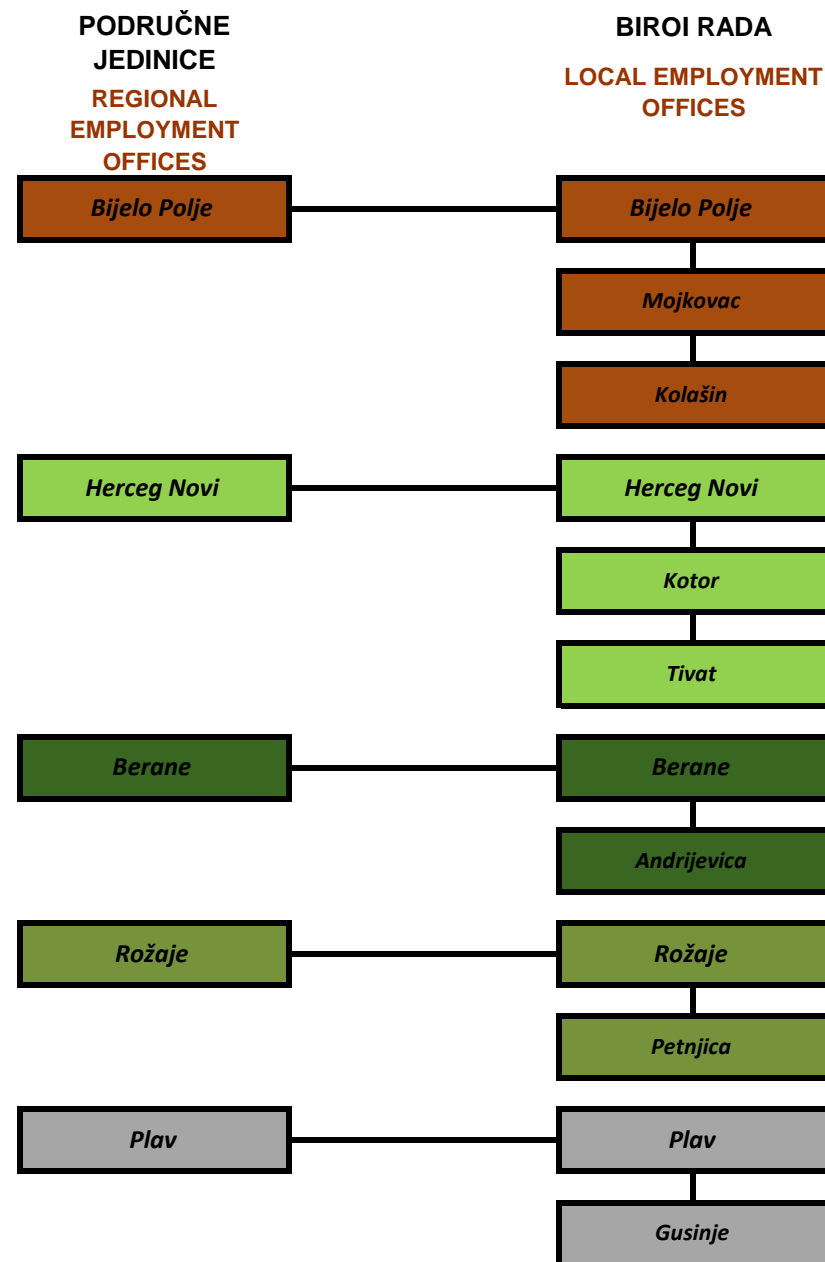
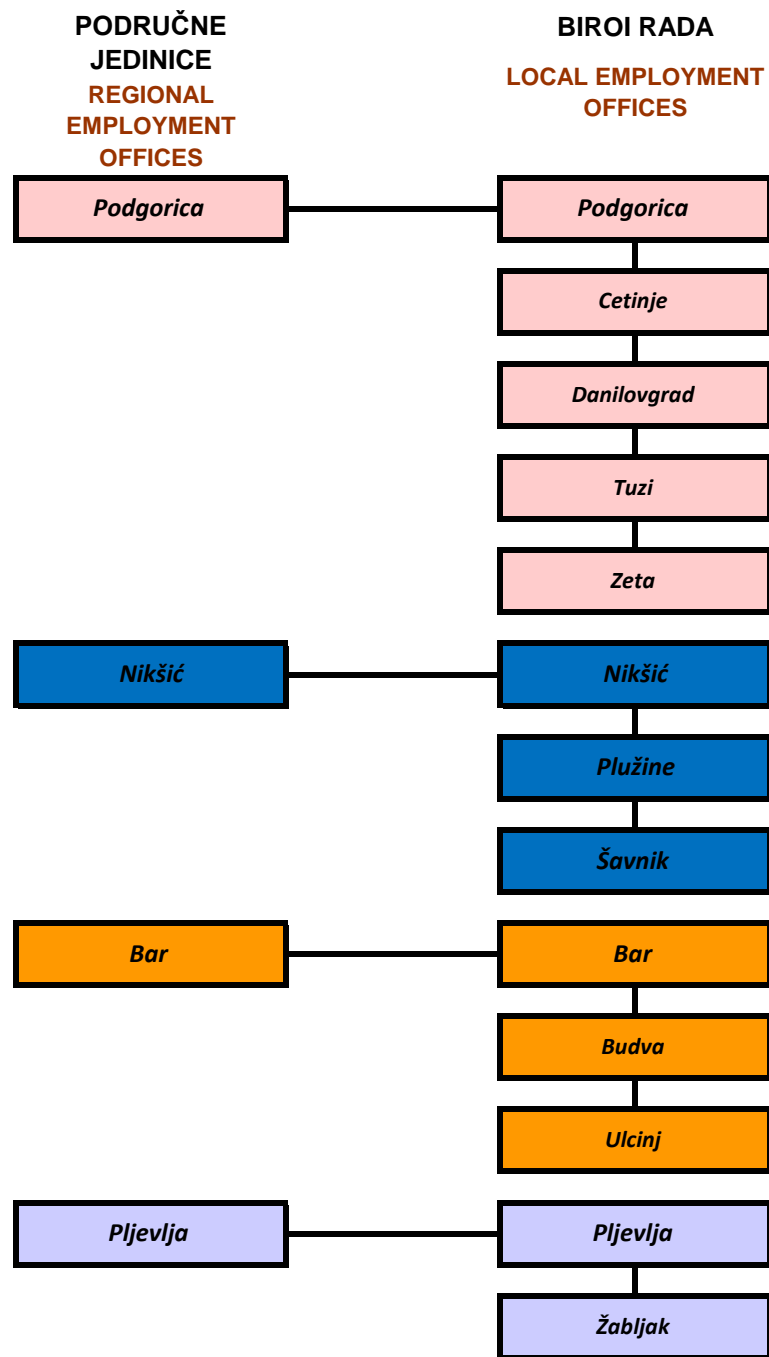
SADRŽAJ

		<i>stranica</i>
	<i>Područne jedinice Zavoda za zapošljavanje Crne Gore</i>	<i>1</i>
	<i>Statistički izvještaj za maj 2024. godine</i>	<i>3</i>
<i>T1, G1</i>	<i>Nezaposlenost i zapošljavanje od 1985. do 2023. godine</i>	<i>6</i>
<i>T2</i>	<i>Nezaposlenost i zapošljavanje prema nivou kvalifikacija obrazovanja i polu, u maju 2024. godine</i>	<i>8</i>
<i>T3, G2</i>	<i>Nezaposlenost i slobodna radna mjesta prema nivou kvalifikacija obrazovanja, u maju 2024. i 2023. godine</i>	<i>9</i>
<i>T4, G3</i>	<i>Nezaposlena lica prema opštinama, nivou kvalifikacija obrazovanja i polu, stanje na poslednji dan izvještajnog mjeseca</i>	<i>10</i>
<i>T4-1</i>	<i>Nezaposlena lica sa invaliditetom prema opštinama, nivou kvalifikacija obrazovanja i polu, stanje na poslednji dan izvještajnog mjeseca</i>	<i>11</i>
<i>T5, G4, G5</i>	<i>Pregled nezaposlenih lica prijavljenih za zaposlenje prema opštinama, nivou kvalifikacija obrazovanja i polu u mjesecu maju 2024. godine</i>	<i>12</i>
<i>T6, G6, G7</i>	<i>Pregled lica koja traže prvo zaposlenje prema opštinama, nivou kvalifikacija obrazovanja i polu u mjesecu maju 2024. godine</i>	<i>14</i>
<i>T7, G8, G9</i>	<i>Pregled prestanka vođenja evidencije nezaposlenih lica prema opštinama, polu i nivou kvalifikacija obrazovanja u mjesecu maju 2024. godine</i>	<i>16</i>

SADRŽAJ

		<i>stranica</i>
T8	<i>Razlozi prestanka vođenja evidencije nezaposlenih lica prema dužini čekanja na zaposlenje u maju 2024. godine</i>	18
T9, G10, G11	<i>Pregled prijavljenih slobodnih radnih mjesta posredstvom ZZZCG prema opštinama, nivou kvalifikacija obrazovanja i polu u mjesecu maju 2024. godine</i>	19
T10	<i>Pregled prijavljenih slobodnih radnih mjesta prema djelatnostima i nivou kvalifikacija obrazovanja u mjesecu maju 2024. godine</i>	21
T11	<i>Pregled prijavljenih slobodnih radnih mjesta prema vrsti radnog mjesta, vrsti radnog odnosa i nivou kvalifikacija obrazovanja u maju 2024. godine</i>	22
T12, G12	<i>Pregled zasnivanja radnog odnosa lica se evidencije nezaposlenih ZZZCG, prema opštinama, nivou kvalifikacija obrazovanja i polu, u periodu od 1. januara do poslednjeg dana u izvještajnom mjesecu 2024. godine</i>	23
T13, G13	<i>Pregled zasnivanja radnog odnosa lica sa evidencije nezaposlenih ZZZCG po djelatnostima i nivou kvalifikacija obrazovanja u periodu od 1. januara do poslednjeg dana u izvještajnom mjesecu 2024. godine</i>	24
T14	<i>Pregled najtraženijih zanimanja prema prijavljenim potrebama u maju 2024. godine</i>	25
T15, G14, G15	<i>Pregled broja isplata novčane naknade i iznos isplaćenih sredstava prema opštinama, nivou kvalifikacija obrazovanja i polu u mjesecu maju 2024. godine</i>	26
	<i>Izvori podataka i objašnjenje pojmova</i>	28

PODRUČNE JEDINICE ZAVODA ZA ZAPOSŁJAVANJE CRNE GORE
REGIONAL EMPLOYMENT OFFICES





STATISTIČKI IZVJEŠTAJ ZA maj 2024. GODINE

Registrovana nezaposlenost

Na evidenciji Zavoda za zapošljavanje 31.5.2024. godine nalazilo se ukupno 35.415 nezaposlenih lica (od čega 20.723 žena - 58,51%), što je u odnosu na prethodni mjesec (36.421) manje za 1.006 lica ili 2,76% (žena je manje za 511 ili 2,41%), a u odnosu na isti mjesec prethodne godine (40.876) manje za 5.461 lica ili 13,36% (žena manje za 2.839 ili 12,05%).

Tabelarni pregled - Broj nezaposlenih lica po opštinama

Crna Gora	5.2024.	4.2024.	5.2023.	NOM. RAZ.	NOM. RAZ.	INDEX	INDEX
<i>R.b.</i>	<i>1</i>	<i>2</i>	<i>3</i>	<i>1-2</i>	<i>1-3</i>	<i>1:2</i>	<i>1:3</i>
Andrijevića	789	803	832	-14	-43	98.26	94.83
Berane	3954	4044	4311	-90	-357	97.77	91.72
Budva	620	652	706	-32	-86	95.09	87.82
Bijelo Polje	3372	3440	3854	-68	-482	98.02	87.49
Bar	1142	1232	1508	-90	-366	92.69	75.73
Cetinje	864	884	1077	-20	-213	97.74	80.22
Danilovgrad	715	737	873	-22	-158	97.01	81.90
Zeta	582	612	651	-30	-69	95.10	89.40
Gusinje	657	662	675	-5	-18	99.24	97.33
Herceg Novi	341	353	422	-12	-81	96.60	80.81
Kolašin	733	750	816	-17	-83	97.73	89.83
Kotor	166	175	184	-9	-18	94.86	90.22
Mojkovac	805	829	912	-24	-107	97.10	88.27
Nikšić	3393	3508	4051	-115	-658	96.72	83.76
Podgorica	5561	5775	7134	-214	-1573	96.29	77.95
Plav	1895	1907	1985	-12	-90	99.37	95.47
Petnjica	961	964	1004	-3	-43	99.69	95.72
Pljevlja	1977	2071	2272	-94	-295	95.46	87.02
Plužine	189	195	232	-6	-43	96.92	81.47
Rožaje	4635	4668	4907	-33	-272	99.29	94.46
Šavnik	75	80	80	-5	-5	93.75	93.75
Tivat	213	226	289	-13	-76	94.25	73.70
Tuzi	846	852	884	-6	-38	99.30	95.70
Ulcinj	788	851	1061	-63	-273	92.60	74.27
Žabljak	142	151	156	-9	-14	94.04	91.03
UKUPNO	35415	36421	40876	-1006	-5461	97.24	86.64

Nezaposlenost prema kvalifikacionoj strukturi

Posmatrano po nivoima kvalifikacije obrazovanja, na evidenciji ZZCG krajem maja najviše je bilo lica sa I nivoom - 13.410, što je u odnosu na prethodni mjesec (13.617), manje za 1,52%, a u odnosu na maj prošle godine (14.711) manje za 8,84%, zatim IV nivoom -9.957, što je u odnosu na prethodni mjesec - (10.284) manje za 3,18%, u odnosu na maj prošle godine (11.822) manje za 15,78%, III nivoom - 6.945 što je za 2,94% manje nego u prethodnom mjesecu (7.155), a u odnosu na maj prošle godine (8.068) manje za 13,92%. Visokoškolaca (VI, VII-1, VII-2 i VIII nivo) bilo je 3.768 što u odnosu na prethodni mjesec (4.001) predstavlja smanjenje od 5,82%, a u odnosu na maj prošle godine (4.710) smanjenje od 20,00%. Na evidenciji je najmanje bilo lica sa VIII nivoom -18, što je manje za 5,26% u odnosu na prethodni mjesec (19), a isto kao i u maju prošle godine (18) i VII2 nivoom - 250 što je u odnosu na prošli mjesec (255) više za 1,96%, a u odnosu na maj prošle godine (293) manje za 14,68%.

Novoprijavljena lica

Tokom maja 2024. evidentirano je 807 novoprijavljenih lica (žena 458), što je u odnosu na prethodni mjesec (1.092) manje za 26,10%, i 24,86% manje u odnosu na maj prethodne godine (1.074). Od ukupnog broja novoprijavljenih njih 158 ili 19,58% se prvi put prijavljuju, dok se 649 lica ili 80,42% i ranije prijavljivalo na evidenciju ZZCG. Odnos lica koja se prvi put prijavljuju na evidenciju nezaposlenih i onih koja su se i ranije prijavljivala, u prethodnom mjesecu je 18,32% : 81,68% (200:892), a u maju prethodne godine 19,18%:80,82% (206:868).

Slobodna radna mjesta

U maju 2024. godine Zavodu je prijavljeno ukupno 2.322 slobodnih radnih mjesta, što je za 6,90% manje u odnosu na prethodni mjesec (2.494) i manje za 16,20% u odnosu na maj prošle godine (2.771). U toku posmatranog mjeseca najviše su tražena nezaposlena lica sa I nivoom kvalifikacija 713, zatim sa IV nivoom - 599, sa VII1 nivoom - 474. Tokom maja 2024. godine prijavljeno je 6 slobodnih radnih mjesta za VIII nivo kvalifikacija obrazovanja, a 13 slobodnih radnih mjesta prijavljeno je za VII2 nivo.

U maju 2024. godine posmatrano po djelatnostima, najviše prijavljenih slobodnih radnih mjesta bilo je u: Usluge smještaja i ishrane - 711, Obrazovanje - 322, Trgovina na veliko i trgovina na malo; opravka motornih vozila, motocikala i predmeta za ličnu upotrebu i domaćinstvo -293.

Za djelatnosti Djelatnost domaćinstva kao poslodavca, koja proizvode dobra i usluge za sopstvene potrebe, Djelatnost eksteritorijalnih tijela i Rudarstvo nije bilo prijavljenih slobodnih radnih mjesta, dok je u djelatnosti Snadbijevanje električnom energijom, parom i klimatizacijom prijavljeno 1 slobodno radno mjesto.

Korisnici novčane naknade

U maju 2024. godine 8.729 lica ili 24,65% od ukupnog broja nezaposlenih, su korisnici novčane naknade. Broj korisnika novčane naknade smanjio se u poređenju sa istim periodom prethodne godine za 964 lica ili 9,95%.

Prestanak vođenja evidencije

Tokom maja 2024. godine prestalo je vođenje evidencije za 1.474 lica, što je u odnosu na prethodni mjesec (1.494) manje za 1,34%, a u odnosu na maj prošle godine (1.884) manje za 21,76%.

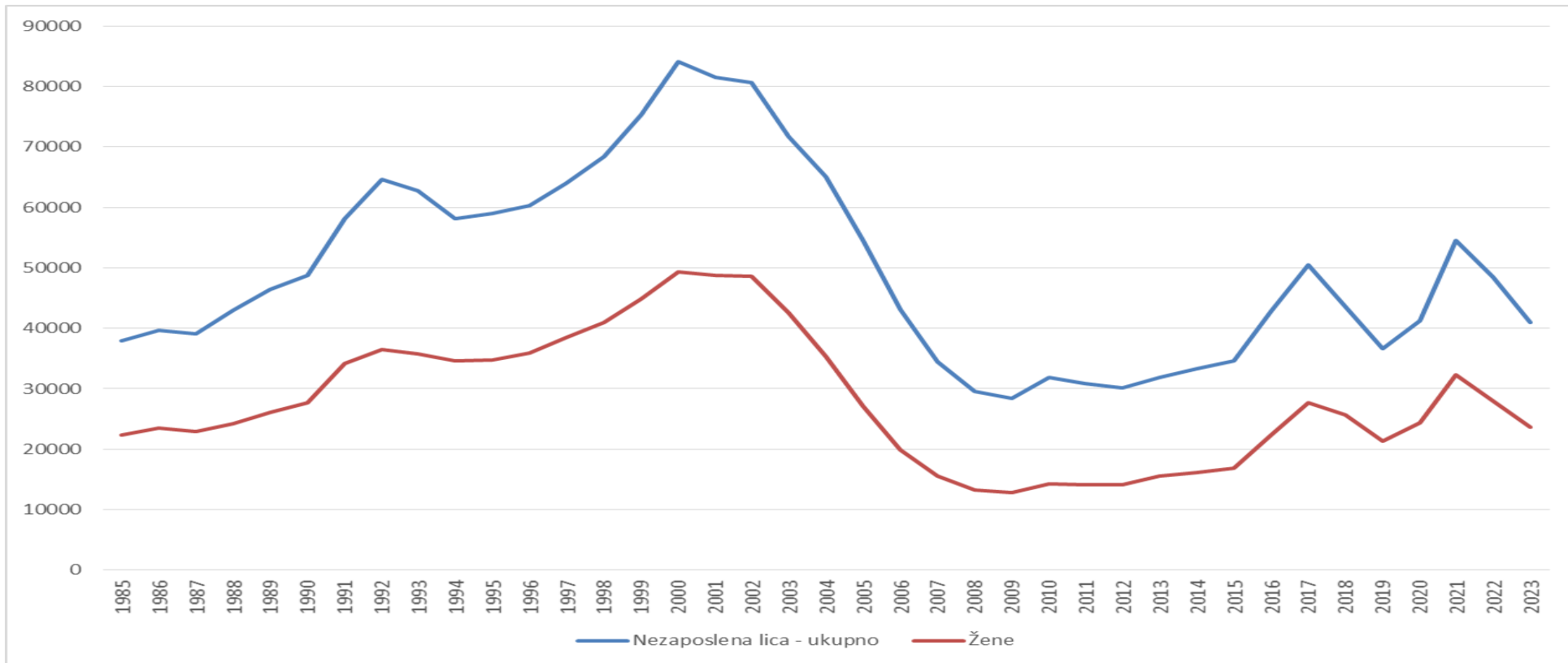
T 1

NEZAPOSLENOST I ZAPOSŁJAVANJE OD 1985. DO 2023. GODINE
UNEMPLOYMENT AND EMPLOYMENT FROM 1985 TO 2023

T 1

Godina Year	Novoprijavljeni Newly registered	Zaposleni sa evidencije ZZCG Employed from register	Prestanak vođenja evidencije Termination of keeping evidence	Nezaposlena lica (prosjeak) Unemployed persons (average)					Prijavljene potrebe za radnicima i pripravnicima Registered vacancies
				Ukupno - Total	Lančani indeks - Chain index	Žene - Women	Prvi put traže zaposlenje - First- time job seekers	Korisnici novčane naknade Unemployment benefit claimants	
1985	25824	13536	...	37973	108.86	22297	30331	1296	23480
1986	27180	13764	...	39666	104.45	23479	29825	1698	24791
1987	26508	11832	...	39146	98.68	22938	29141	2024	22579
1988	23804	11168	...	43001	109.84	24166	31031	3751	20807
1989	22620	10469	...	46450	108.02	26112	33623	3807	20579
1990	24792	8816	...	48684	104.80	27667	35712	5179	15547
1991	21292	5832	7789	58144	119.43	34109	34809	5374	14009
1992	26079	5814	...	64632	111.15	36418	36809	5051	11474
1993	19771	3564	...	62818	97.19	35741	36749	2351	10028
1994	17192	4798	...	58188	92.62	34601	34012	1487	13427
1995	23035	5746	17565	59045	101.47	34762	35613	2480	17967
1996	24755	5648	14991	60225	101.99	35852	36610	3479	18540
1997	24124	5044	15332	63995	106.25	38539	38697	3072	16185
1998	24802	4845	15612	68373	106.84	40895	41070	3096	18420
1999	30134	4764	14579	75303	110.13	44892	45939	2686	11457
2000	27129	5815	19982	84061	111.63	49289	50570	2363	16404
2001	25449	7689	19125	81468	96.91	48774	48912	2223	18438
2002	23945	6734	20762	80584	98.91	48618	47766	2533	22243
2003	35533	10681	31646	71679	88.94	42607	41643	2900	32455
2004	35967	15222	37592	65064	90.77	35287	33387	4432	31065
2005	30035	21077	42809	54459	83.70	27152	23010	6137	34994
2006	31561	23463	42969	43190	79.31	19949	14855	7833	48284
2007	26263	31897	34933	34396	79.64	15513	10069	8654	63898
2008	25081	27079	28629	29514	85.81	13193	7375	9798	64590
2009	25223	14733	24452	28385	96.17	12756	6383	12410	47310
2010	25747	13827	24869	31864	112.26	14270	6867	13360	22454
2011	25072	16749	25900	30876	96.90	14105	7055	12637	22658
2012	24702	14545	22200	30182	97.75	14093	7511	10645	24686
2013	27168	11207	23963	31873	105.61	15505	8743	10008	14795
2014	26742	9736	24721	33284	104.43	16094	9858	8815	37401
2015	33919	9869	26147	34587	103.91	16918	11256	7342	34621
2016	41934	10438	28800	42844	123.87	22314	15973	6379	31777
2017	38896	10446	37622	50509	117.89	27619	20156	8417	31132
2018	26546	15360	35000	43613	86.35	25621	17566	9590	29034
2019	24380	13314	27489	36694	84.14	21356	14913	12367	32059
2020	33709	13664	20959	41276	112.49	24326	16351	12623	22733
2021	40285	17961	25485	54560	132.18	32367	21950	12144	24119
2022	24520	16649	29101	48429	88.76	28043	19991	10826	27973
2023	19195	16560	21401	40961	84.58	23628	17685	9689	29561

NEZAPOSLENA LICA PREMA POLU OD 1985. DO 2023. GODINE



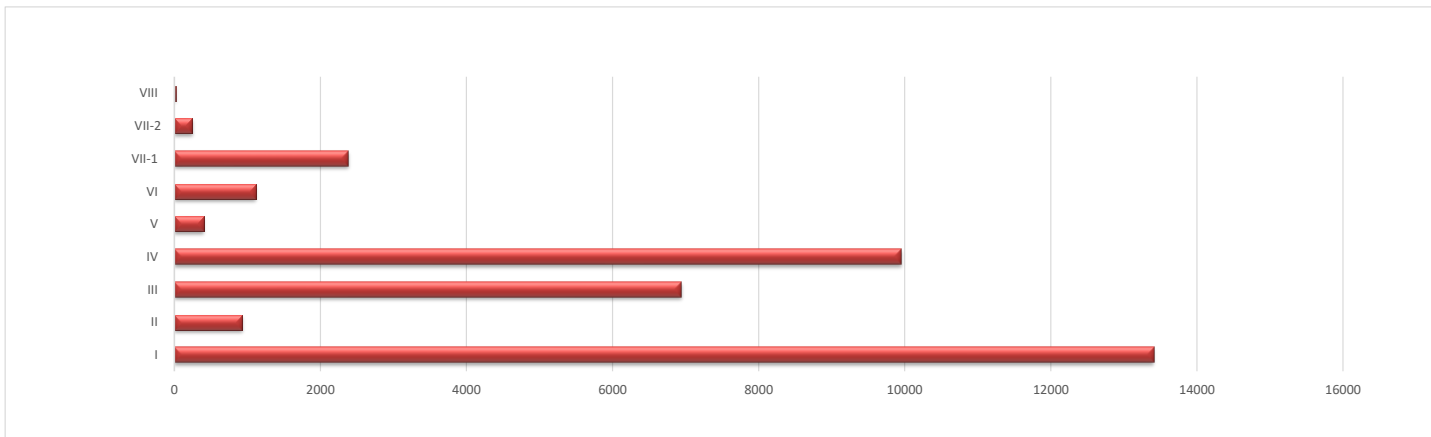
NEZAPOSLENOST I ZAPOŠLJAVANJE PREMA NIVOU KVALIFIKACIJA OBRAZOVANJA I POLU U maju 2024. GODINI
UNEMPLOYMENT AND EMPLOYMENT BY QUALIFICATION LEVEL AND GENDER IN May 2024

Redni broj ---- Row numb	Sadržaj	Ukupno Total	Žene Women	Nivo kvalifikacija obrazovanja Qualification level																	
				I		II		III		IV		V		VI		VII-1		VII-2		VIII	
				Ukupno Total	Žene Women	Ukupno Total	Žene Women	Ukupno Total	Žene Women	Ukupno Total	Žene Women	Ukupno Total	Žene Women	Ukupno Total	Žene Women	Ukupno Total	Žene Women	Ukupno Total	Žene Women	Ukupno Total	Žene Women
1.	NEZAPOSLENI KRAJEM PRETHODNOG MJESECA	36421	21234	13617	8251	952	542	7155	3315	10284	6298	412	230	1219	782	2508	1636	255	171	19	9
2.	NOVOPRIJAVLJENI U IZVEŠTAJNOM MJESECU	807	458	218	117	9	6	133	56	292	165	13	9	32	20	91	68	19	17	0	0
2.1.	Prvi put, nema zapošljavanja	122	60	59	31	0	0	10	3	50	24	0	0	2	2	1	0	0	0	0	0
2.2.	Prvi put, ima zapošljavanja	36	23	14	6	0	0	3	2	16	13	0	0	0	0	2	1	1	1	0	0
2.3.	Nije prvi put, nema zapošljavanja	146	85	59	39	2	1	27	14	34	15	1	1	5	2	15	11	3	2	0	0
2.4.	Nije prvi put, ima zapošljavanja	503	290	86	41	7	5	93	37	192	113	12	8	25	16	73	56	15	14	0	0
3.	RAZLOZI PRESTANKA RADNOG ODNOSA U IZVEŠTAJNOM MJESECU	200	122	24	10	4	2	33	16	65	41	6	5	15	13	50	33	3	2	0	0
3.1.	1 Izrečena mera prestanka radnog odnosa zbog povrede radnih dužnosti i obaveza	1	0	0	0	0	0	0	0	0	0	0	0	0	0	1	0	0	0	0	0
3.2.	2 Pismena izjava zaposlenog da želi da raskine radni odnos (otkaz ugovora o radu)	9	7	0	0	0	0	1	1	3	2	0	0	1	1	4	3	0	0	0	0
3.3.	23 Isplaćena otpremnina zaposlenom za čijim je radom prestala potreba	8	3	1	0	0	0	1	0	4	2	0	0	1	1	1	0	0	0	0	0
3.4.	3 Zaključivanje sporazuma s poslodavcem o prestanku radnog odnosa	4	1	0	0	0	0	1	0	2	0	0	0	0	0	1	1	0	0	0	0
3.5.	31 Stečaj preduzeca	1	0	1	0	0	0	0	0	0	0	0	0	0	0	0	0	0	0	0	0
3.6.	32 Likvidacija preduzeca	2	2	0	0	0	0	0	0	1	1	1	1	0	0	0	0	0	0	0	0
3.7.	35 Istek rada na određeno vreme	167	104	20	9	4	2	29	15	51	33	5	4	13	11	42	28	3	2	0	0
3.8.	36 Istek radnog angažovanja nezaposlenog lica	2	2	1	1	0	0	0	0	1	1	0	0	0	0	0	0	0	0	0	0
3.9.	42 Ostali razlozi utvrđeni zakonom ili kolektivnim ugovorom	6	3	1	0	0	0	1	0	3	2	0	0	0	0	1	1	0	0	0	0
4.	ZAPOŠLJAVANJE SA EVIDENCIJE NEZAPOSLENIH ZZZCG (period 1. januar -poslednji dan u izvještajnom mjesecu)	4778	2817	652	362	61	39	858	380	1667	954	72	48	390	258	935	669	139	105	4	2
5.	PRESTANAK VOĐENJA EVIDENCIJE U IZVEŠTAJNOM MJESECU	1474	814	351	194	22	12	270	121	509	279	15	10	118	74	168	109	20	15	1	0
6.	NEZAPOSLENI KRAJEM IZVEŠTAJNOG MJESECA	35415	20723	13410	8137	932	531	6945	3226	9957	6133	403	226	1118	727	2382	1566	250	168	18	9
6.1.	Od ukupno nezaposlenih - prvi put traže zaposl	15956	10075	8782	6026	356	203	2376	1156	3272	1990	58	32	417	231	609	383	83	52	3	2

Od januara 2023. godine u Mjesečnom Biltenu koristimo podjelu **po nivoima kvalifikacije obrazovanja** (podjela se može vidjeti dijelu -Izvori podataka i objašnjenje pojava-)

UNEMPLOYMENT AND VACANCIES BY QUALIFICATION LEVEL IN maj 2023 AND 2024

	Mjesec Month	Ukupno Total	Nivo kvalifikacija obrazovanja Qualification level									
			I	II	III	IV	V	VI	VII-1	VII-2	VIII	
Lica koja traže zaposlenje	5.2024.	35415	13410	932	6945	9957	403	1118	2382	250	18	Job seekers
	5.2023.	40876	14711	1077	8068	11822	488	1368	3031	293	18	
	index	86.64	91.16	86.54	86.08	84.22	82.58	81.73	78.59	85.32	100.00	
Lica koja prvi put traže zaposlenje	5.2024.	15956	8782	356	2376	3272	58	417	609	83	3	First time job seekers
	5.2023.	17773	9451	395	2680	3861	65	518	742	58	3	
	index	89.78	92.92	90.13	88.66	84.74	89.23	80.50	82.08	143.10	100.00	
Prijavljeni za zaposlenje	5.2024.	807	218	9	133	292	13	32	91	19	0	Registered for employment
	5.2023.	1074	238	10	168	411	13	72	146	14	2	
	index	75.14	91.60	90.00	79.17	71.05	100.00	44.44	62.33	135.71	0.00	
Novčana naknada - broj slučajeva	5.2024.	8729	4127	475	1890	1852	94	67	204	18	2	Unemployment benefit - number of claimants
	5.2023.	9693	4445	509	2101	2141	124	77	275	19	2	
	index	90.05	92.85	93.32	89.96	86.50	75.81	87.01	74.18	94.74	100.00	
Prestanak vođenja evidencije	5.2024.	1474	351	22	270	509	15	118	168	20	1	Number of persons deactivated from the register
	5.2023.	1884	405	30	346	666	28	128	250	29	2	
	index	78.24	86.67	73.33	78.03	76.43	53.57	92.19	67.20	68.97	50.00	
Ukupne potrebe za radnicima i pripravnicima	5.2024.	2322	713	101	349	599	49	18	474	13	6	Total demand for workers and trainees
	5.2023.	2771	654	189	580	650	45	17	621	11	4	
	index	83.80	109.02	53.44	60.17	92.15	108.89	105.88	76.33	118.18	150.00	
Potrebe za pripravnicima	5.2024.	5	0	0	1	3	0	1	0	0	0	Demand for trainees
	5.2023.	19	0	0	0	13	0	0	6	0	0	
	index	26.32	0.00	0.00	0.00	23.08	0.00	0.00	0.00	0.00	0.00	
Nezaposlena lica na početku izvještajnog mjeseca	5.2024.	36082	13543	945	7082	10174	405	1204	2459	251	19	Unemployed at the beginning of reporting month
	5.2023.	42225	15086	1114	8389	12235	520	1474	3143	246	18	
	index	85.45	89.77	84.83	84.42	83.15	77.88	81.68	78.24	102.03	105.56	
Ukupan broj prijavljenih za zaposlenje po prestanku radnog odnosa	5.2024.	200	24	4	33	65	6	15	50	3	0	
	5.2023.	277	30	0	39	107	5	14	80	2	0	
	index	72.20	80.00	0.00	84.62	60.75	120.00	107.14	62.50	150.00	0.00	
Nezaposlena lica zbog prestanka rada poslodavca	5.2024.	0	0	0	0	0	0	0	0	0	0	Unemployed due to business closure
	5.2023.	0	0	0	0	0	0	0	0	0	0	
	index	0.00	0.00	0.00	0.00	0.00	0.00	0.00	0.00	0.00	0.00	

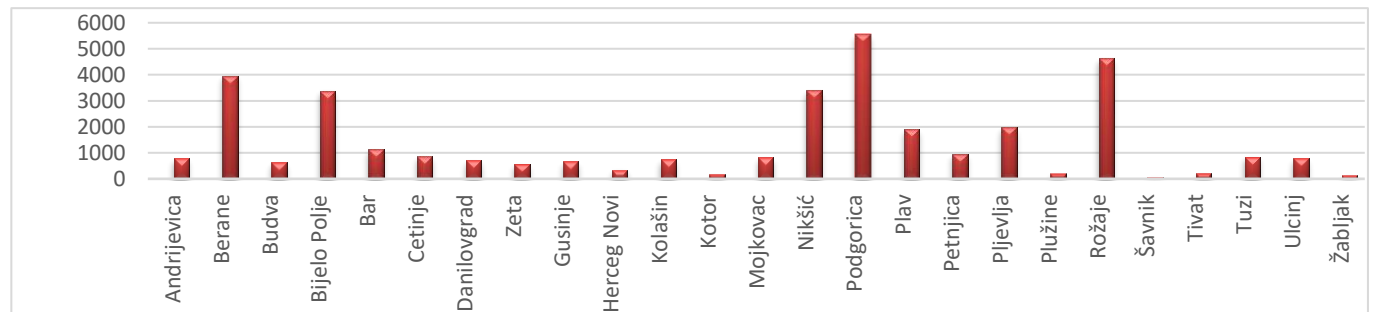


NEZAPOSLENA LICA PREMA OPŠTINAMA, NIVOU KVALIFIKACIJA OBRAZOVANJA I POLU, STANJE NA DAN 31.5.2024. GODINE
 UNEMPLOYED BY MUNICIPALITIES, QUALIFICATION LEVEL AND GENDER - ON 31.5.2024.

Redn i broj ---- Row num ber	Opština ---- Municipality	Ukupn o Total	Žene Wome n	% žene ---- Share of women	Nivo kvalifikacija obrazovanja								Qualification level									
					I		II		III		IV		V		VI		VII-1		VII-2		VIII	
					Ukupno ---- Total	Žene ---- Women	Ukupno ---- Total	Žene ---- Women	Ukupno ---- Total	Žene ---- Women	Ukupno ---- Total	Žene ---- Women	Ukupno ---- Total	Žene ---- Women	Ukupno ---- Total	Žene ---- Women	Ukupno ---- Total	Žene ---- Women	Ukupno ---- Total	Žene ---- Women	Ukupno ---- Total	Žene ---- Women
1.	Andrijevica	789	385	48.8	302	163	14	4	194	74	253	130	3	2	9	4	13	7	1	1	0	0
2.	Berane	3954	2145	54.2	1459	808	88	55	855	419	1281	707	48	24	66	37	148	90	9	5	0	0
3.	Budva	620	443	71.5	129	85	21	14	105	72	228	174	24	17	31	21	72	54	7	5	3	1
4.	Bijelo Polje	3372	1954	57.9	1180	730	126	66	817	374	903	585	39	19	90	58	209	115	7	6	1	1
5.	Bar	1142	743	65.1	348	221	37	20	195	101	318	221	30	17	84	62	121	94	9	7	0	0
6.	Cetinje	864	488	56.5	241	119	31	16	143	76	307	185	9	3	41	28	85	57	7	4	0	0
7.	Danilovgrad	715	437	61.1	206	123	23	18	177	94	237	154	6	2	21	14	45	32	0	0	0	0
8.	Zeta	582	372	63.9	166	113	29	13	132	67	203	137	1	1	16	13	31	24	4	4	0	0
9.	Gusinje	657	347	52.8	353	217	1	0	102	31	158	75	3	1	17	9	19	13	3	1	1	0
10.	Herceg Novi	341	186	54.5	53	30	24	8	81	35	92	52	29	19	25	16	35	25	2	1	0	0
11.	Kolašin	733	354	48.3	263	126	16	9	174	76	223	103	9	2	18	15	27	20	3	3	0	0
12.	Kotor	166	88	53.0	14	4	4	2	40	16	54	28	8	1	13	10	29	24	3	3	1	0
13.	Mojkovac	805	445	55.3	213	140	20	15	296	127	220	133	7	4	16	10	30	14	3	2	0	0
14.	Nikšić	3393	2113	62.3	731	422	112	64	757	393	1171	788	39	26	146	97	385	285	48	35	4	3
15.	Podgorica	5561	3497	62.9	2091	1237	187	121	744	421	1556	1049	77	51	237	160	593	408	72	47	4	3
16.	Plav	1895	955	50.4	929	567	11	2	314	102	534	242	7	3	27	15	63	21	9	3	1	0
17.	Petnjica	961	530	55.2	688	429	27	14	124	28	114	56	1	1	2	1	5	1	0	0	0	0
18.	Pljevlja	1977	1279	64.7	569	349	84	55	497	279	669	490	19	13	54	37	76	48	9	8	0	0
19.	Plužine	189	93	49.2	36	17	2	1	66	28	70	37	1	1	3	2	10	6	0	0	1	1
20.	Rožaje	4635	2646	57.1	2645	1754	26	10	847	279	792	432	26	9	60	26	221	125	18	11	0	0
21.	Šavnik	75	28	37.3	14	8	2	0	26	7	27	11	0	0	5	2	1	0	0	0	0	0
22.	Tivat	213	143	67.1	42	22	15	10	34	18	72	52	7	7	9	7	31	24	3	3	0	0
23.	Tuzi	846	503	59.5	463	281	10	4	97	49	213	130	2	0	25	17	32	20	4	2	0	0
24.	Ulcinj	788	476	60.4	257	165	21	9	113	55	181	116	7	2	99	64	79	48	29	17	2	0
25.	Žabljak	142	73	51.4	18	7	1	1	15	5	81	46	1	1	4	2	22	11	0	0	0	0
Ukupno - Total		35415	20723	58.5	13410	8137	932	531	6945	3226	9957	6133	403	226	1118	727	2382	1566	250	168	18	9

STRUKTURA NEZAPOSLENIH PO
 OPŠTINAMA NA DAN
 31.5.2024.GODINE

UNEMPLOYMENT STRUCTURE BY
 MUNICIPALITIES ON 31.5.2024.



T 4-1

NEZAPOSLENA LICA SA INVALIDITETOM PREMA OPŠTINAMA, NIVOU KVALIFIKACIJA
OBRAZOVANJA I POLU, STANJE NA DAN 31.5.2024. GODINE

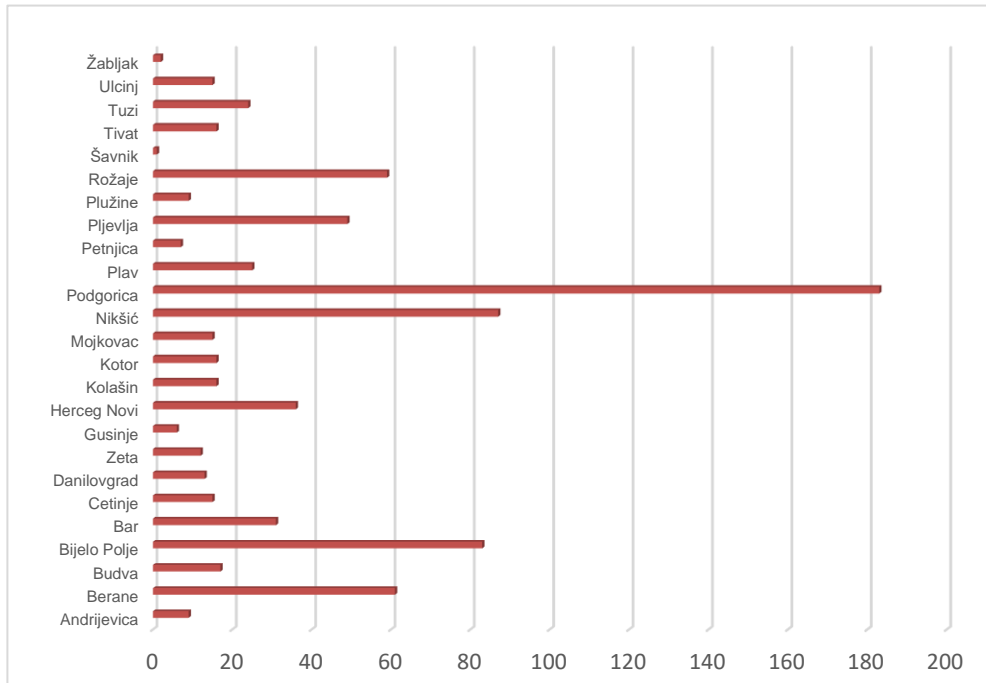
Redni broj ---- Row number	Opština ---- Municipality	Ukupno Total	Žene Women	% žene ---- Share of women	Nivo kvalifikacija obrazovanja										Qualification level								
					I		II		III		IV		V		VI		VII-1		VII-2		VIII		
					Ukupno ---- Total	Žene ---- Women	Ukupno ---- Total	Žene ---- Women	Ukupno ---- Total	Žene ---- Women	Ukupno ---- Total	Žene ---- Women	Ukupno ---- Total	Žene ---- Women	Ukupno ---- Total	Žene ---- Women	Ukupno ---- Total	Žene ---- Women	Ukupno ---- Total	Žene ---- Women	Ukupno ---- Total	Žene ---- Women	
1.	Andrijevica	427	225	52.7	206	124	12	2	101	40	106	58	0	0	1	1	1	0	0	0	0	0	0
2.	Berane	2099	1156	55.1	849	489	75	47	529	256	581	328	28	13	10	5	27	18	0	0	0	0	0
3.	Budva	73	49	67.1	13	6	9	6	25	18	25	18	1	1	0	0	0	0	0	0	0	0	0
4.	Bijelo Polje	842	487	57.8	398	254	77	39	203	95	137	85	13	7	2	2	12	5	0	0	0	0	0
5.	Bar	305	189	62.0	129	85	22	13	74	37	70	50	4	1	2	1	4	2	0	0	0	0	0
6.	Cetinje	67	27	40.3	34	13	6	0	9	4	13	7	1	1	1	1	3	1	0	0	0	0	0
7.	Danilovgrad	87	50	57.5	32	16	10	9	14	6	30	18	0	0	0	0	1	1	0	0	0	0	0
8.	Zeta	84	40	47.6	24	16	14	4	20	8	25	11	0	0	1	1	0	0	0	0	0	0	0
9.	Gusinje	127	81	63.8	90	61	1	0	18	8	16	11	1	0	0	0	1	1	0	0	0	0	0
10.	Herceg Novi	83	39	47.0	15	9	16	4	29	12	17	11	1	1	2	1	3	1	0	0	0	0	0
11.	Kolašin	75	44	58.7	41	22	6	3	14	7	14	12	0	0	0	0	0	0	0	0	0	0	0
12.	Kotor	35	10	28.6	10	2	1	1	15	3	6	3	2	0	1	1	0	0	0	0	0	0	0
13.	Mojkovac	219	138	63.0	85	64	12	9	82	36	34	27	1	1	1	0	4	1	0	0	0	0	0
14.	Nikšić	364	224	61.5	87	56	34	21	100	59	122	76	2	1	3	1	15	9	1	1	0	0	0
15.	Podgorica	675	400	59.3	204	121	102	57	159	92	171	109	5	3	13	7	20	11	1	0	0	0	0
16.	Plav	511	304	59.5	296	210	7	1	98	38	101	50	3	1	0	0	4	3	1	1	1	0	0
17.	Petnjica	466	298	63.9	381	260	22	13	37	12	26	13	0	0	0	0	0	0	0	0	0	0	0
18.	Pljevlja	483	298	61.7	194	117	36	22	119	67	120	82	3	2	6	4	4	3	1	1	0	0	0
19.	Plužine	19	9	47.4	7	2	1	0	7	5	4	2	0	0	0	0	0	0	0	0	0	0	0
20.	Rožaje	1889	1275	67.5	1294	985	21	8	353	143	196	125	13	6	4	0	8	8	0	0	0	0	0
21.	Šavnik	6	2	33.3	3	1	1	0	1	0	1	1	0	0	0	0	0	0	0	0	0	0	0
22.	Tivat	47	27	57.4	13	7	8	4	6	3	15	9	1	1	1	1	3	2	0	0	0	0	0
23.	Tuzi	110	50	45.5	67	31	2	0	22	12	17	6	0	0	0	0	2	1	0	0	0	0	0
24.	Ulcinj	57	21	36.8	22	9	9	4	14	4	10	4	0	0	2	0	0	0	0	0	0	0	0
25.	Žabljak	18	12	66.7	6	3	1	1	1	0	10	8	0	0	0	0	0	0	0	0	0	0	0
Ukupno - Total		9168	5455	59.5	4500	2963	505	268	2050	965	1867	1124	79	39	50	26	112	67	4	3	1	0	0

UNEMPLOYED REGISTERED FOR EMPLOMENT BY MUNICIPALITIES, Qualification level AND GENDER IN May 2024

Redni broj --- Row number	Opština --- Municipality	Ukupno Total	Žene Women	% žena Share of women	Nivo kvalifikacija obrazovanja								Qualification level									
					I		II		III		IV		V		VI		VII-1		VII-2		VIII	
					Ukupno --- Total	Žene --- Women	Ukupno --- Total	Žene --- Women	Ukupno --- Total	Žene --- Women	Ukupno --- Total	Žene --- Women	Ukupno --- Total	Žene --- Women	Ukupno --- Total	Žene --- Women	Ukupno --- Total	Žene --- Women	Ukupno --- Total	Žene --- Women	Ukupno --- Total	Žene --- Women
1.	Andrijevića	9	4	44.4	0	0	0	0	3	2	5	2	1	0	0	0	0	0	0	0	0	0
2.	Berane	61	25	41.0	19	9	0	0	8	2	24	6	0	0	3	2	6	5	1	1	0	0
3.	Budva	17	10	58.8	1	1	1	0	3	1	8	5	2	1	1	1	0	0	1	1	0	0
4.	Bijelo Polje	83	48	57.8	21	11	2	1	18	8	30	18	2	2	0	0	8	6	2	2	0	0
5.	Bar	31	22	71.0	11	10	0	0	4	2	10	6	0	0	3	2	3	2	0	0	0	0
6.	Cetinje	15	11	73.3	5	5	0	0	2	2	8	4	0	0	0	0	0	0	0	0	0	0
7.	Danilovgrad	13	5	38.5	2	2	0	0	4	0	4	1	0	0	0	0	3	2	0	0	0	0
8.	Zeta	12	9	75.0	0	0	1	1	4	3	6	4	0	0	0	0	1	1	0	0	0	0
9.	Gusinje	6	3	50.0	2	2	0	0	1	0	3	1	0	0	0	0	0	0	0	0	0	0
10.	Herceg Novi	36	17	47.2	6	3	1	1	5	1	12	5	6	4	3	2	3	1	0	0	0	0
11.	Kolašin	16	8	50.0	5	2	0	0	1	0	7	3	1	1	1	1	0	0	1	1	0	0
12.	Kotor	16	12	75.0	1	1	1	0	1	1	9	6	0	0	1	1	2	2	1	1	0	0
13.	Mojkovac	15	9	60.0	1	0	0	0	4	2	8	6	1	1	0	0	1	0	0	0	0	0
14.	Nikšić	87	57	65.5	15	9	1	1	17	8	31	20	0	0	2	1	17	15	4	3	0	0
15.	Podgorica	183	117	63.9	50	25	2	2	24	13	62	42	0	0	7	5	30	23	8	7	0	0
16.	Plav	25	8	32.0	6	1	0	0	3	1	14	5	0	0	0	0	2	1	0	0	0	0
17.	Petnjica	7	0	0.0	4	0	0	0	2	0	0	0	0	0	0	0	1	0	0	0	0	0
18.	Pljevlja	49	23	46.9	15	5	0	0	16	6	10	7	0	0	3	2	4	2	1	1	0	0
19.	Plužine	9	5	55.6	2	1	0	0	2	1	3	2	0	0	0	0	2	1	0	0	0	0
20.	Rožaje	59	26	44.1	31	17	0	0	6	1	18	6	0	0	1	0	3	2	0	0	0	0
21.	Šavnik	1	0	0.0	0	0	0	0	1	0	0	0	0	0	0	0	0	0	0	0	0	0
22.	Tivat	16	14	87.5	4	2	0	0	2	2	8	8	0	0	1	1	1	1	0	0	0	0
23.	Tuzi	24	13	54.2	13	7	0	0	1	0	7	4	0	0	2	1	1	1	0	0	0	0
24.	Ulcinj	15	10	66.7	2	2	0	0	1	0	5	4	0	0	4	1	3	3	0	0	0	0
25.	Žabljak	2	2	100.0	2	2	0	0	0	0	0	0	0	0	0	0	0	0	0	0	0	0
	Ukupno --- Total	807	458	56.8	218	117	9	6	133	56	292	165	13	9	32	20	91	68	19	17	0	0

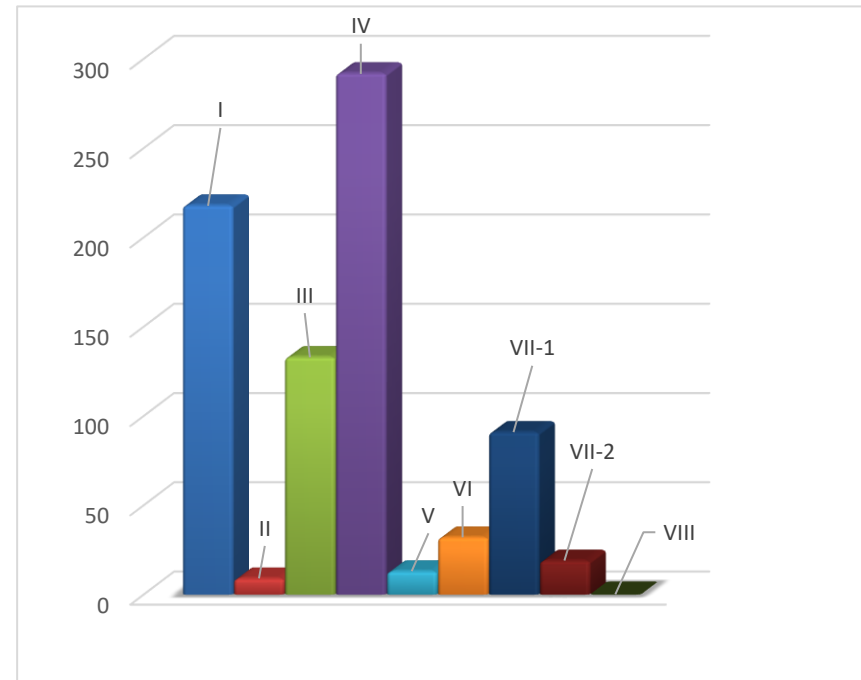
G 4

PRIJAVLJENI ZA ZAPOSLENJE PREMA OPŠTINAMA U MJESECU maju 2024.
 GODINE
 REGISTERED FOR EMPLOYMENT BY MUNICIPALITIES IN May 2024

**G 5**

PRIJAVLJENI ZA ZAPOSLENJE PREMA NIVOU KVALIFIKACIJA
 OBRAZOVANJA U MJESECU maju 2024. GODINE

REGISTERED FOR EMPLOYMENT BY Qualification level IN May 2024

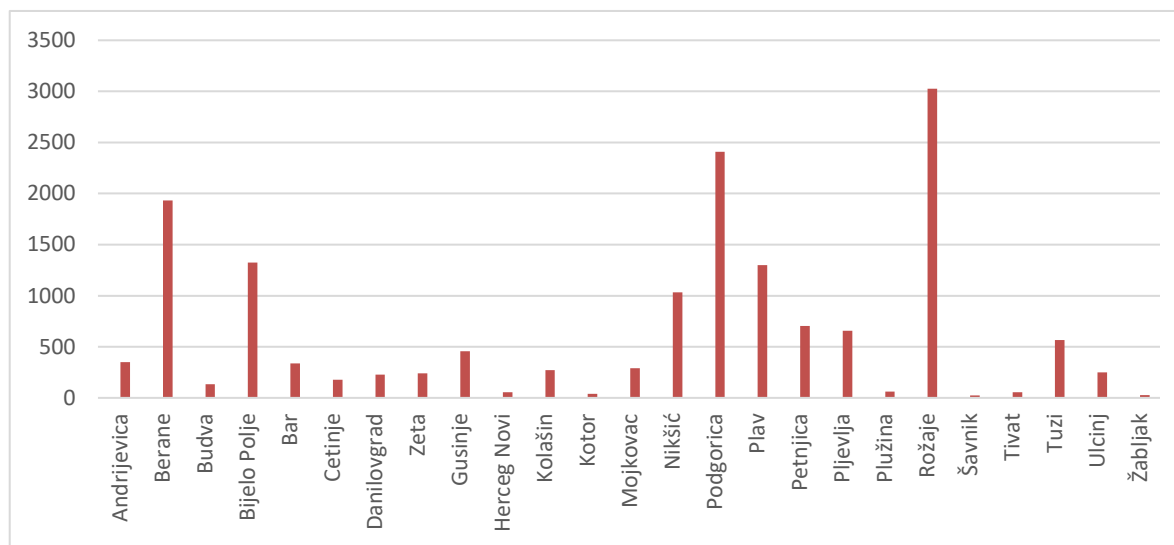


Redni broj --- Row number	Opština --- Municipality	Ukupno Total	Žene Women	% žena Share of women	Nivo kvalifikacija obrazovanja										Qualification level							
					I		II		III		IV		V		VI		VII-1		VII-2		VIII	
					Ukupno --- Total	Žene --- Women	Ukupno --- Total	Žene --- Women	Ukupno --- Total	Žene --- Women	Ukupno --- Total	Žene --- Women	Ukupno --- Total	Žene --- Women	Ukupno --- Total	Žene --- Women	Ukupno --- Total	Žene --- Women	Ukupno --- Total	Žene --- Women	Ukupno --- Total	Žene --- Women
1.	Andrijevica	349	209	59.9	177	117	11	2	63	34	88	51	1	1	7	3	2	1	0	0	0	0
2.	Berane	1933	1205	62.3	945	631	51	35	330	193	501	290	14	7	32	15	54	30	6	4	0	0
3.	Budva	134	96	71.6	54	38	5	4	17	12	34	22	3	2	10	8	8	8	3	2	0	0
4.	Bijelo Polje	1323	858	64.9	646	467	45	25	257	128	291	189	4	1	27	15	51	31	2	2	0	0
5.	Bar	338	215	63.6	176	121	7	1	39	17	54	33	5	2	21	15	31	23	5	3	0	0
6.	Cetinje	178	101	56.7	62	44	8	1	27	13	48	25	0	0	13	6	19	11	1	1	0	0
7.	Danilovgrad	229	150	65.5	87	62	7	6	51	32	70	42	2	1	5	2	7	5	0	0	0	0
8.	Zeta	241	160	66.4	104	77	14	6	47	23	63	44	0	0	6	4	6	5	1	1	0	0
9.	Gusinje	455	264	58.0	270	177	0	0	57	16	99	53	1	1	15	8	10	8	3	1	0	0
10.	Herceg Novi	56	33	58.9	17	13	4	1	7	4	11	7	2	1	4	1	10	6	1	0	0	0
11.	Kolašin	273	165	60.4	139	90	4	2	57	31	56	28	1	0	7	6	8	7	1	1	0	0
12.	Kotor	40	18	45.0	9	3	1	1	9	2	16	7	0	0	2	2	3	3	0	0	0	0
13.	Mojkovac	289	185	64.0	124	95	4	3	84	43	63	36	1	1	6	4	6	3	1	0	0	0
14.	Nikšić	1034	690	66.7	394	275	33	20	203	125	254	174	4	2	58	31	75	54	12	8	1	1
15.	Podgorica	2410	1497	62.1	1476	916	79	46	227	126	401	269	6	6	86	46	114	74	20	13	1	1
16.	Plav	1301	726	55.8	733	478	6	1	188	64	314	158	2	1	18	10	34	12	5	2	1	0
17.	Petnjica	704	432	61.4	536	370	12	7	74	16	76	37	0	0	2	1	4	1	0	0	0	0
18.	Pljevlja	657	482	73.4	274	209	28	25	121	81	176	129	4	3	20	13	29	17	5	5	0	0
19.	Plužina	62	38	61.3	19	13	1	1	12	4	27	18	1	1	0	0	2	1	0	0	0	0
20.	Rožaje	3026	1966	65.0	2023	1492	16	6	417	144	438	252	6	1	24	12	95	57	7	2	0	0
21.	Šavnik	25	9	36.0	8	6	1	0	8	1	6	2	0	0	2	0	0	0	0	0	0	0
22.	Tivat	55	34	61.8	21	11	5	3	5	2	15	10	1	1	2	2	4	3	2	2	0	0
23.	Tuzi	565	363	64.2	354	230	7	4	48	28	123	79	0	0	16	11	14	10	3	1	0	0
24.	Ulcinj	251	164	65.3	125	86	7	3	26	17	38	30	0	0	32	14	18	10	5	4	0	0
25.	Žabljak	28	15	53.6	9	5	0	0	2	0	10	5	0	0	2	2	5	3	0	0	0	0
	Ukupno	15956	10075	63.1	8782	6026	356	203	2376	1156	3272	1990	58	32	417	231	609	383	83	52	3	2
	--- Total																					

G 6

LICA KOJA TRAŽE PRVO ZAPOSLENJE PREMA OPŠTINAMA U MJESECU maju 2024. GODINE

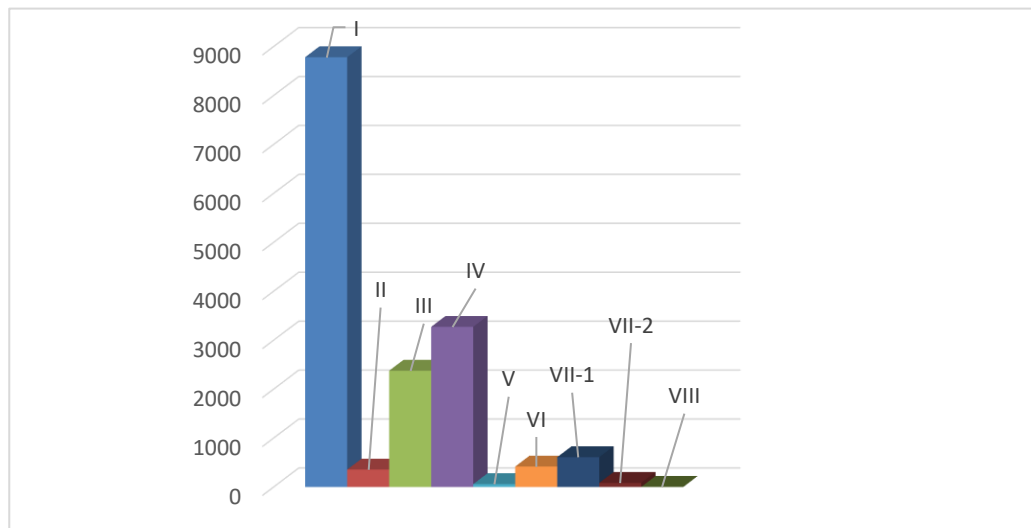
FIRST TIME JOB-SEEKERS BY MUNICIPALITIES IN May 2024



G 7

LICA KOJA TRAŽE PRVO ZAPOSLENJE PREMA NIVOU KVALIFIKACIJA OBRAZOVANJA U maju 2024. GODINE

FIRST TIME JOB-SEEKERS BY Qualification level IN May 2024



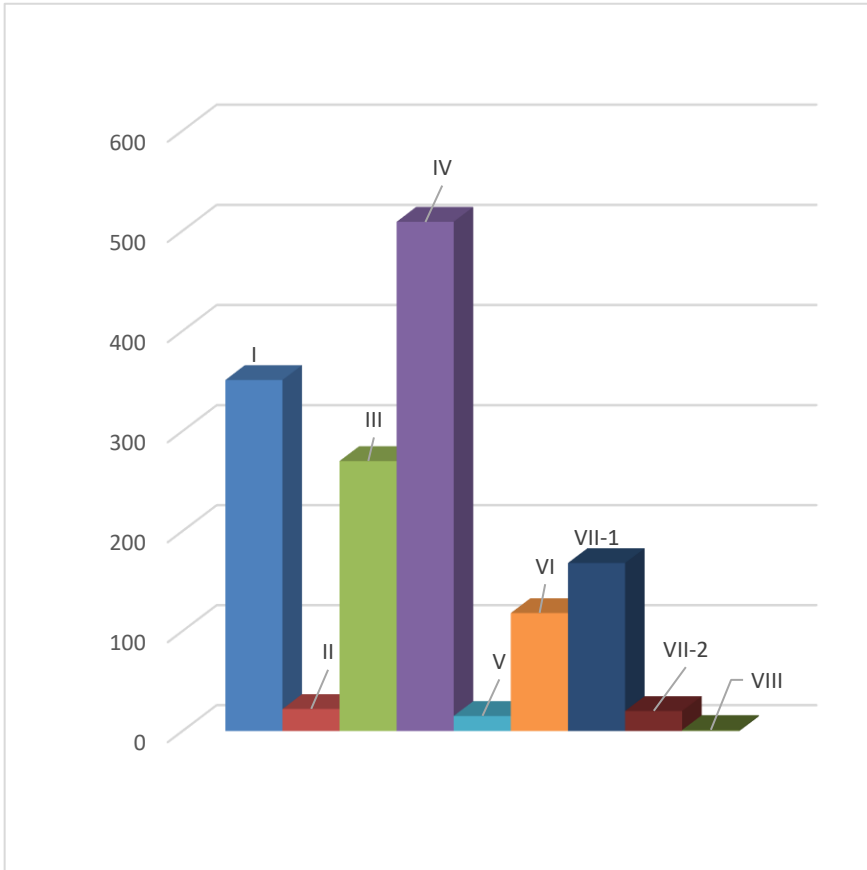
UNEMPLOYED DEACTIVATED FROM REGISTER BY MUNICIPALITIES, GENDER AND Qualification level IN
May 2024

Redni broj --- Row number	Opština --- Municipality	Ukupno Total	Žene Women	% žena Share of women	Nivo kvalifikacija obrazovanja								Qualification level									
					I		II		III		IV		V		VI		VII-1		VII-2		VIII	
					Ukupno --- Total	Žene --- Women	Ukupno --- Total	Žene --- Women	Ukupno --- Total	Žene --- Women	Ukupno --- Total	Žene --- Women	Ukupno --- Total	Žene --- Women	Ukupno --- Total	Žene --- Women	Ukupno --- Total	Žene --- Women	Ukupno --- Total	Žene --- Women	Ukupno --- Total	Žene --- Women
1.	Andrijevića	11	5	45.5	4	3	0	0	0	0	5	2	0	0	2	0	0	0	0	0	0	0
2.	Berane	96	42	43.8	20	9	0	0	14	6	43	19	1	0	3	2	15	6	0	0	0	0
3.	Budva	36	17	47.2	6	1	3	1	6	3	10	4	1	1	2	2	7	4	1	1	0	0
4.	Bijelo Polje	96	57	59.4	20	14	2	0	25	11	31	20	1	0	3	2	14	10	0	0	0	0
5.	Bar	108	72	66.7	24	17	2	1	15	8	35	25	1	0	16	12	13	9	2	0	0	0
6.	Cetinje	30	15	50.0	3	2	0	0	7	4	16	8	1	1	1	0	2	0	0	0	0	0
7.	Danilovgrad	34	17	50.0	7	4	0	0	8	2	13	6	0	0	3	2	3	3	0	0	0	0
8.	Zeta	38	29	76.3	12	7	2	2	6	3	10	9	0	0	3	3	5	5	0	0	0	0
9.	Gusinje	10	7	70.0	0	0	0	0	1	1	4	2	0	0	1	1	2	1	2	2	0	0
10.	Herceg Novi	43	26	60.5	3	2	0	0	13	6	16	11	0	0	4	3	7	4	0	0	0	0
11.	Kolašin	20	10	50.0	6	3	1	0	7	4	4	3	0	0	1	0	1	0	0	0	0	0
12.	Kotor	17	10	58.8	1	1	2	0	2	1	7	5	0	0	2	1	2	2	1	0	0	0
13.	Mojkovac	25	10	40.0	5	1	0	0	9	5	7	1	1	0	1	1	2	2	0	0	0	0
14.	Nikšić	171	96	56.1	31	19	1	1	33	15	60	26	2	2	19	12	23	19	2	2	0	0
15.	Podgorica	394	212	53.8	104	54	5	4	58	24	128	70	5	5	35	18	50	30	8	7	1	0
16.	Plav	30	16	53.3	9	5	0	0	4	2	13	7	0	0	3	2	1	0	0	0	0	0
17.	Petnjica	10	4	40.0	4	2	0	0	3	0	3	2	0	0	0	0	0	0	0	0	0	0
18.	Pljevlja	103	49	47.6	20	8	0	0	24	7	48	27	1	1	4	3	5	2	1	1	0	0
19.	Plužine	10	3	30.0	2	1	0	0	6	2	2	0	0	0	0	0	0	0	0	0	0	0
20.	Rožaje	77	42	54.5	31	20	0	0	14	6	21	10	0	0	5	3	6	3	0	0	0	0
21.	Šavnik	3	1	33.3	2	0	0	0	0	0	1	1	0	0	0	0	0	0	0	0	0	0
22.	Tivat	28	20	71.4	5	4	1	1	4	1	11	7	0	0	2	2	5	5	0	0	0	0
23.	Tuzi	27	15	55.6	13	5	2	1	3	3	5	3	0	0	2	1	2	2	0	0	0	0
24.	Ulcinj	53	37	69.8	18	11	1	1	8	7	13	10	1	0	6	4	3	2	3	2	0	0
25.	Žabljak	4	2	50.0	1	1	0	0	0	0	3	1	0	0	0	0	0	0	0	0	0	0
	Ukupno --- Total	1474	814	55.2	351	194	22	12	270	121	509	279	15	10	118	74	168	109	20	15	1	0

G 8

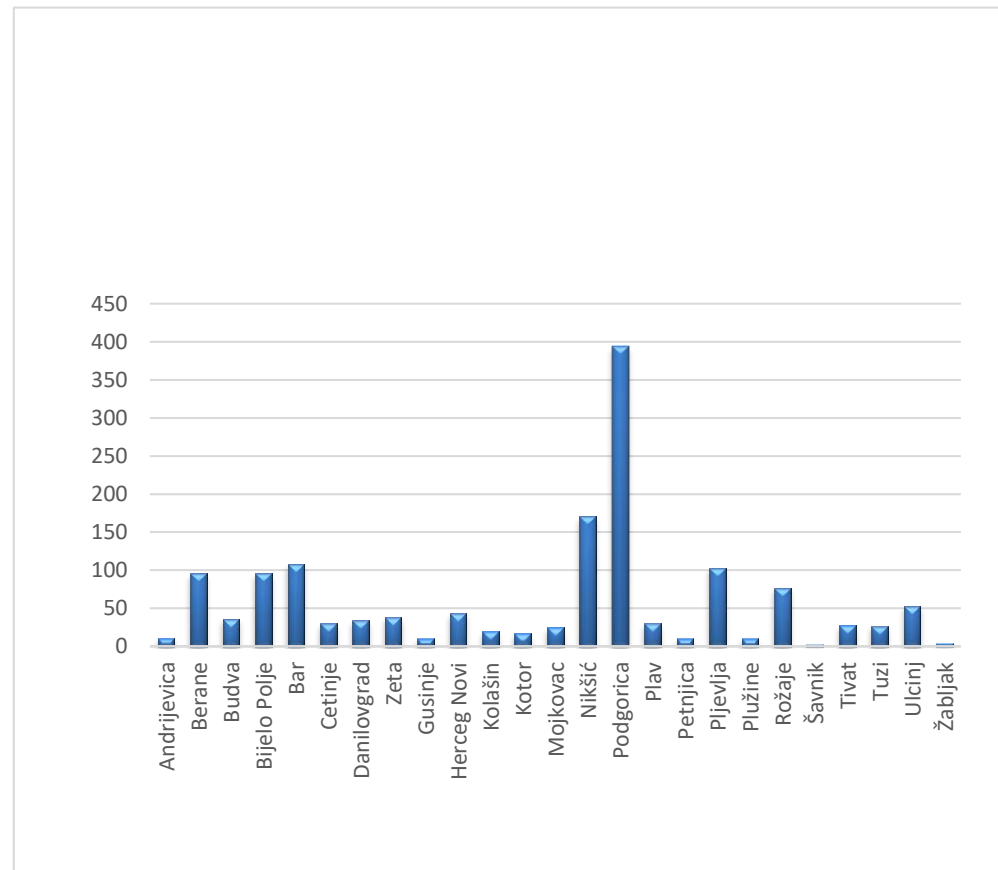
PRESTANAK VOĐENJA EVIDENCIJE NEZAPOSLENIH LICA PREMA NIVOU KVALIFIKACIJA OBRAZOVANJA U maju 2024. GODINE

UNEMPLOYED DEACTIVATED FROM REGISTER BY Qualification level IN May 2024

**G 9**

PRESTANAK VOĐENJA EVIDENCIJE NEZAPOSLENIH LICA PREMA OPŠTINAMA U MJESECU maju 2024. GODINE

UNEMPLOYED DEACTIVATED FROM REGISTER BY MUNICIPALITIES IN May 2024



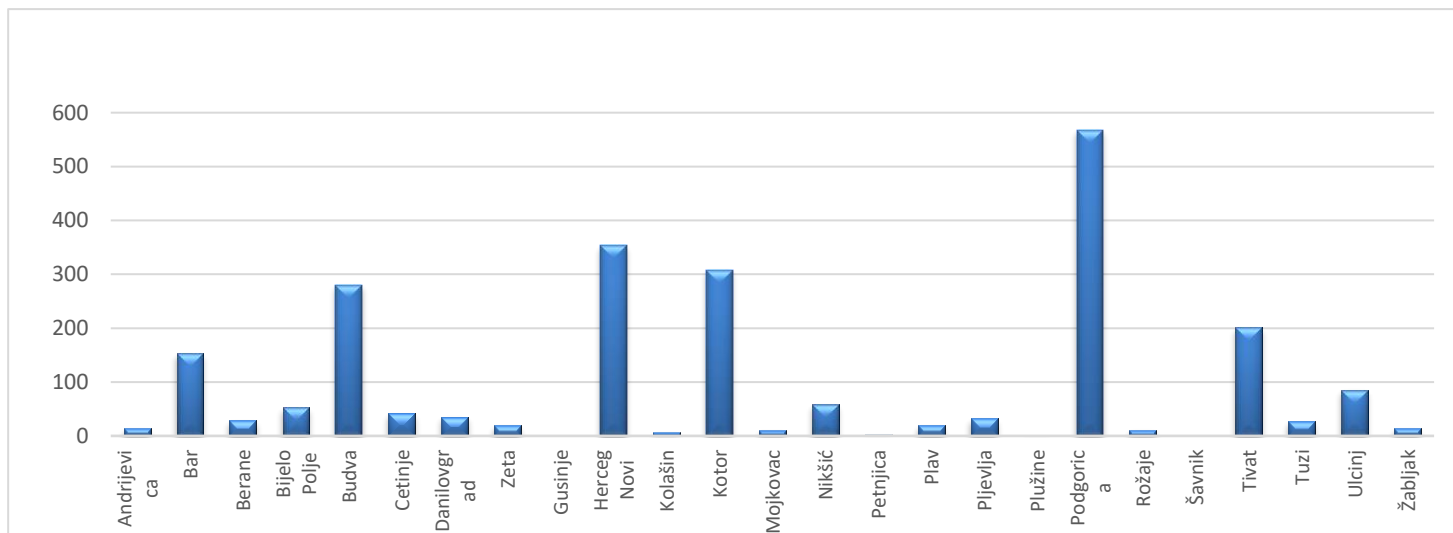
RAZLOZI PRESTANKA VOĐENJA EVIDENCIJE NEZAPOSLENIH LICA PREMA
DUŽINI ČEKANJA NA ZAPOSLENJE U maju 2024. GODINE
REASONS FOR TERMINATION OF KEEPING EVIDENCE ON UNEMPLOYED PERSONS BY
DURATION OF UNEMPLOYMENT IN May 2024

Redni broj ---- Row number	Razlozi prestanka vođenja evidencije o nezaposlenim licima	Ukupno ---- Total	Dužina čekanja na zaposlenje Duration of unemployment					
			Do 6 mjeseci ---- Up to 6 months	6 - 12 mjeseci ---- 6 - 12 months	1 - 3 godine ---- 1 - 3 years	3 - 5 godina ---- 3 - 5 years	5 - 8 godina ---- 5 - 8 years	Preko 8 godina ---- Over 8 years
	UKUPNO	1474	681	244	271	176	66	36
1	1 Kada nezaposleno lice zasnjuje radni odnos sa punim vremenom na određeno vrijeme	317	155	45	59	39	13	6
2	2 Kada nezaposleno lice zasnjuje radni odnos sa punim radnim vremenom na neodređeno vrijeme	15	10	1	2	2	0	0
3	4 Kada nezaposleno lice ostvari pravo na starosnu, invalidsku ili porodičnu penziju, u skladu sa posebnim zakonom	33	4	0	8	4	10	7
4	6 Lice registrovano kao preduzetnik odnosno obavlja profesionalnu ili drugu djelatnost kao osnovno zanimanje	2	1	0	1	0	0	0
5	12 Kada lice otpočne sa izdržavanjem kazne zatvora	2	0	1	0	1	0	0
6	14 Kada se nezaposleno lice samo odjavi sa evidencije organizacije za zapošljavanje	120	52	16	30	11	6	5
7	15 U slučaju smrti nezaposlenog lica	5	0	0	0	0	4	1
8	31 Kada nezaposleno lice navršši 67 godina života	5	0	0	0	2	1	2
9	61 Kada nezaposleno lice postane vlasnik ili većinski suvlasnik privrednog društva	4	2	0	1	1	0	0
10	62 Kada lice postane poljoprivrednik - osiguranik	9	1	0	3	5	0	0
11	165 Lica na sezonskom radu	225	104	68	31	13	6	3
12	169 Lica sa promjenom mjesta prijavljivanja	7	0	1	5	1	0	0
13	221 Lica nije raspoloživo za rad	730	352	112	131	97	26	12

Redni broj --- Row number	Opština --- Municipality	Ukupno Total	Pripravnici Trainees	Nivo kvalifikacija obrazovanja								Qualification level									
				I		II		III		IV		V		VI		VII-1		VII-2		VIII	
				Ukupno Total	Ukupno Total	Ukupno Total	Pripravnici Trainees	Ukupno Total	Pripravnici Trainees	Ukupno Total	Pripravnici Trainees	Ukupno Total	Pripravnici Trainees	Ukupno Total	Pripravnici Trainees	Ukupno Total	Pripravnici Trainees	Ukupno Total	Pripravnici Trainees	Ukupno Total	Pripravnici Trainees
1.	Andrijevića	14	0	2	0	0	0	0	0	0	0	0	0	12	0	0	0	0	0		
2.	Bar	153	0	29	0	41	0	61	0	0	0	0	0	21	0	1	0	0	0		
3.	Berane	28	0	0	1	3	0	0	0	2	0	2	0	20	0	0	0	0	0		
4.	Bijelo Polje	53	0	4	0	23	0	5	0	0	0	0	0	21	0	0	0	0	0		
5.	Budva	280	0	117	13	29	0	74	0	3	0	0	0	44	0	0	0	0	0		
6.	Cetinje	42	0	7	0	1	0	19	0	3	0	0	0	10	0	2	0	0	0		
7.	Danilovgrad	35	0	10	0	7	0	8	0	0	0	0	0	10	0	0	0	0	0		
8.	Zeta	19	0	2	0	5	0	7	0	0	0	0	0	5	0	0	0	0	0		
9.	Gusinje	0	0	0	0	0	0	0	0	0	0	0	0	0	0	0	0	0	0		
10.	Herceg Novi	354	0	55	71	63	0	102	0	10	0	1	0	51	0	1	0	0	0		
11.	Kolašin	6	0	1	0	1	0	3	0	0	0	1	0	0	0	0	0	0	0		
12.	Kotor	308	0	235	7	32	0	10	0	2	0	0	0	22	0	0	0	0	0		
13.	Mojkovac	10	0	2	0	0	0	5	0	1	0	0	0	2	0	0	0	0	0		
14.	Nikšić	59	0	2	0	3	0	15	0	1	0	0	0	37	0	0	0	1	0		
15.	Petnjica	2	0	0	0	0	0	0	0	0	0	0	0	2	0	0	0	0	0		
16.	Plav	20	0	2	0	0	0	0	0	0	0	0	0	18	0	0	0	0	0		
17.	Pljevlja	32	0	5	0	12	0	7	0	1	0	0	0	7	0	0	0	0	0		
18.	Plužine	1	0	0	0	0	0	0	0	0	0	0	0	1	0	0	0	0	0		
19.	Podgorica	568	5	160	0	105	1	125	3	4	0	12	1	149	0	8	0	5	0		
20.	Rožaje	11	0	1	0	1	0	3	0	0	0	0	0	6	0	0	0	0	0		
21.	Šavnik	0	0	0	0	0	0	0	0	0	0	0	0	0	0	0	0	0	0		
22.	Tivat	201	0	60	9	10	0	105	0	5	0	1	0	10	0	1	0	0	0		
23.	Tuzi	27	0	5	0	0	0	2	0	0	0	0	0	20	0	0	0	0	0		
24.	Ulcinj	85	0	11	0	8	0	44	0	17	0	1	0	4	0	0	0	0	0		
25.	Žabljak	14	0	3	0	5	0	4	0	0	0	0	0	2	0	0	0	0	0		
	Ukupno --- Total	2322	5	713	101	349	1	599	3	49	0	18	1	474	0	13	0	6	0		

G 10 STRUKTURA SLOBODNIH RADNIH MJESTA PREMA OPŠTINAMA U MJESECU maju 2024. GODINE

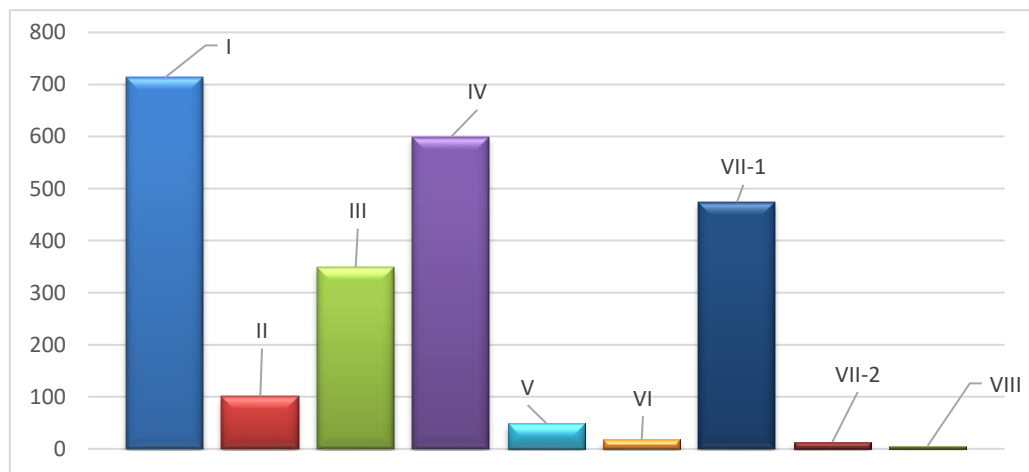
STRUCTURE OF VACANCIES BY MUNICIPALITIES IN May 2024



STRUKTURA SLOBODNIH RADNIH MJESTA PREMA NIVOU KVALIFIKACIJA OBRAZOVANJA U maju 2024.

G 11

STRUCTURE OF VACANCIES BY Qualification LEVEL IN May 2024



VACANCIES ANNOUNCED VIA EAM BY ACTIVITY AND Qualification level IN May 2024

Djelatnost	UKUPNO TOTAL	Pripravnici Trainees	Nivo kvalifikacija obrazovanja - Qualification level																Sector of economic activity
			I	II	III		IV		V		VI		VII-1		VII-2		VIII		
			Ukupno Total	Ukupno Total	Ukupno Total	Pripravnici Trainees	Ukupno Total	Pripravnici Trainees	Ukupno Total	Pripravnici Trainees	Ukupno Total	Pripravnici Trainees	Ukupno Total	Pripravnici Trainees	Ukupno Total	Pripravnici Trainees	Ukupno Total	Pripravnici Trainees	
A Poljoprivreda, lov i ribarstvo	102	0	100	0	1	0	1	0	0	0	0	0	0	0	0	0	0	0	A Agriculture, hunting and fishing
B Rudarstvo	0	0	0	0	0	0	0	0	0	0	0	0	0	0	0	0	0	0	B Mining
C Prerađivačka industrija	26	0	12	2	6	0	5	0	0	0	0	0	1	0	0	0	0	0	C Processing industry
D Snadbijevanje električnom energijom, parom i klimatizacijom	1	0	0	0	0	0	0	0	0	0	0	0	1	0	0	0	0	0	D Electricity supply, steam supply and air conditioning
E Snadbijevanje vodom; upravljanje otpadnim vodama, kontrolisanje procesa uklanjanja otpada i sl.	52	0	26	4	12	0	9	0	1	0	0	0	0	0	0	0	0	0	E Water supply, waste water management, waste disposal control etc.
F Građevinarstvo	153	3	36	8	22	1	79	2	0	0	0	0	8	0	0	0	0	0	F Construction
G Trgovina na veliko i trgovina na malo; opravka motornih vozila, motocikala i predmeta za ličnu upotrebu i domaćinstvo	293	0	66	4	125	0	83	0	2	0	3	0	10	0	0	0	0	0	G Motor vehicles, motorcycles and personal and household items
H Saobraćaj i skladištenje	54	0	4	0	17	0	18	0	2	0	0	0	13	0	0	0	0	0	H Transportation and storage
I Usluge smještaja i ishrane	711	0	392	75	85	0	149	0	5	0	1	0	4	0	0	0	0	0	I Accommodation and catering services
J Informisanje i komunikacije	15	1	1	0	2	0	5	0	0	0	3	1	4	0	0	0	0	0	J Information and communication
K Finansijske djelatnosti i djelatnosti osiguranja	47	0	0	0	0	0	14	0	1	0	0	0	30	0	2	0	0	0	K Financial and insurance activities
L Poslovanje nekretninama	13	0	1	1	3	0	7	0	0	0	0	0	1	0	0	0	0	0	L Real estate business
M Stručne, naučne, inovacione i tehničke djelatnosti	45	0	1	1	2	0	24	0	1	0	2	0	14	0	0	0	0	0	M Professional, scientific, innovative and technical activities
N Administrativne i pomoćne uslužne djelatnosti	157	0	31	1	18	0	82	0	15	0	0	0	10	0	0	0	0	0	N Administrative and auxiliary service activities
O Državna uprava i odbrana; obavezno socijalno osiguranje	130	1	3	0	25	0	22	1	2	0	1	0	77	0	0	0	0	0	O State administration and defense; mandatory social insurance
P Obrazovanje	322	0	17	0	7	0	28	0	13	0	6	0	245	0	0	0	6	0	P Education
Q Zdravstvena i socijalna zaštita	154	0	20	4	7	0	60	0	7	0	2	0	43	0	11	0	0	0	Q Health care and social care
R Umjetnost, zabava i rekreacija	27	0	0	1	7	0	9	0	0	0	0	0	10	0	0	0	0	0	R Art, leisure and recreation
S Ostale uslužne djelatnosti	20	0	3	0	10	0	4	0	0	0	0	0	3	0	0	0	0	0	S Other service activities
T Djelatnost domaćinstva kao poslodavca, koja proizvode dobra i usluge za sopstvene potrebe	0	0	0	0	0	0	0	0	0	0	0	0	0	0	0	0	0	0	T Employers, producing goods and services for own use
U Djelatnost eksteritorijalnih i tijela	0	0	0	0	0	0	0	0	0	0	0	0	0	0	0	0	0	0	U Extrajurisdictional entities
UKUPNO	2322	5	713	101	349	1	599	3	49	0	18	1	474	0	13	0	6	0	Total

**ANNOUNCED VACANCIES BY JOB TYPE, EMPLOYMENT CONTRACT TYPE AND
 Qualification level IN May 2024**

Nivo kvalifikacija obrazovanja - Qualification level	Ukupno Total	Vrsta radnog mjesta Type of job		Vrsta radnog odnosa Type of employment			
		Novootvorena - Newly created	Upraznjena - Vacancy	Na neodređeno vrijeme - Indefinite term	Na određeno vrijeme - Fixed term	Pripravnici - Trainees	Ostali - Other
I	713	450	263	22	242	0	449
II	101	70	31	3	54	0	44
III	349	123	226	49	238	1	61
IV	599	244	355	48	376	3	172
V	49	22	27	15	29	0	5
VI	18	7	11	3	14	1	0
VII-1	474	74	400	132	321	0	21
VII-2	13	2	11	5	8	0	0
VIII	6	0	6	0	2	0	4
UKUPNO - TOTAL	2322	992	1330	277	1284	5	756

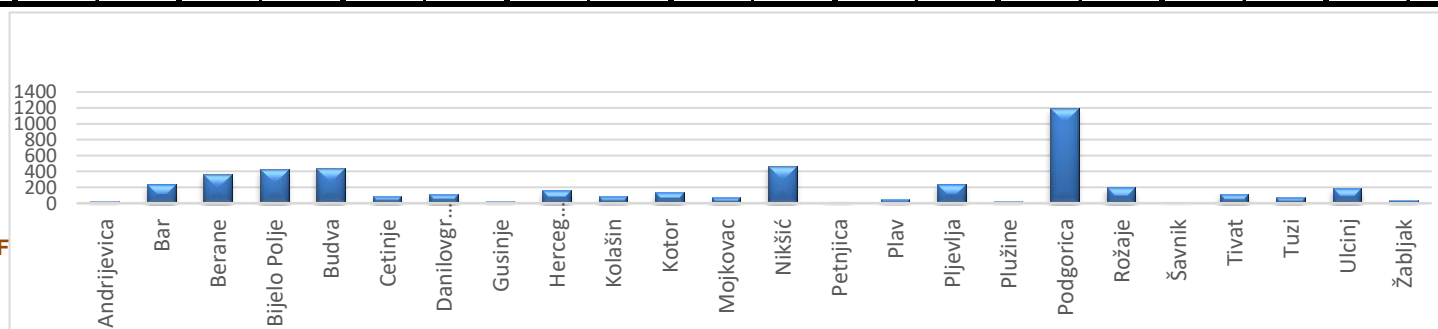
OVERVIEW OF EMPLOYMENT OF PERSONS FROM THE REGISTER OF UNEMPLOYED ZZZCG, BY MUNICIPALITIES, BY Qualification LEVEL AND BY SEX, 1.1.-31.5.2024.

Redni broj --- Row number	Opština --- Municipality	Ukupno Total	Žene Women	% žene --- Share of women	Nivo kvalifikacija obrazovanja - Qualification level																	
					I		II		III		IV		V		VI		VII-1		VII-2		VIII	
					Ukupno --- Total	Žene --- Women	Ukupno --- Total	Žene --- Women	Ukupno --- Total	Žene --- Women	Ukupno --- Total	Žene --- Women	Ukupno --- Total	Žene --- Women	Ukupno --- Total	Žene --- Women	Ukupno --- Total	Žene --- Women	Ukupno --- Total	Žene --- Women	Ukupno --- Total	Žene --- Women
1.	Andrijevica	24	12	50.0	2	1	0	0	4	2	9	4	0	0	1	0	7	4	1	1	0	0
2.	Bar	239	162	67.8	41	29	7	7	35	17	86	57	4	3	24	17	36	27	6	5	0	0
3.	Berane	369	176	47.7	59	22	4	1	64	25	148	66	3	3	11	9	72	42	8	8	0	0
4.	Bijelo Polje	429	264	61.5	70	36	5	3	99	40	145	102	2	1	27	18	78	62	3	2	0	0
5.	Budva	442	249	56.3	61	35	4	4	98	50	192	97	6	2	26	20	53	40	2	1	0	0
6.	Cetinje	86	54	62.8	10	5	0	0	12	4	35	22	0	0	5	4	21	16	3	3	0	0
7.	Danilovgrad	110	64	58.2	13	9	2	1	23	10	39	21	2	2	7	4	22	15	2	2	0	0
8.	Gusinje	21	11	52.4	4	2	0	0	4	1	9	5	0	0	1	1	3	2	0	0	0	0
9.	Herceg Novi	159	98	61.6	18	13	4	3	31	18	57	30	3	2	14	9	29	21	3	2	0	0
10.	Kolašin	82	46	56.1	12	6	2	1	21	13	31	14	0	0	4	2	10	8	2	2	0	0
11.	Kotor	135	68	50.4	9	5	1	0	23	10	52	24	4	2	18	8	25	18	3	1	0	0
12.	Mojkovac	72	40	55.6	5	2	0	0	27	10	24	15	1	0	7	7	8	6	0	0	0	0
13.	Nikšić	470	300	63.8	39	20	6	4	91	44	144	89	8	6	30	20	133	104	17	12	2	1
14.	Petnjica	19	12	63.2	2	1	0	0	2	1	4	1	0	0	1	0	9	8	1	1	0	0
15.	Plav	48	27	56.3	10	8	0	0	10	5	13	5	1	0	4	3	8	4	2	2	0	0
16.	Pljevlja	240	130	54.2	38	14	3	0	59	23	98	62	2	2	5	3	32	25	3	1	0	0
17.	Plužine	22	16	72.7	3	2	0	0	3	2	6	3	0	0	2	2	6	5	2	2	0	0
18.	Podgorica	1192	740	62.1	137	72	14	10	154	66	390	235	27	23	142	96	274	198	52	39	2	1
19.	Rožaje	195	106	54.4	42	27	0	0	30	11	57	35	3	1	5	2	48	22	10	8	0	0
20.	Šavnik	10	5	50.0	0	0	0	0	5	3	3	2	0	0	1	0	1	0	0	0	0	0
21.	Tivat	115	59	51.3	13	5	4	2	14	6	38	18	3	1	14	5	24	19	5	3	0	0
22.	Tuzi	73	47	64.4	12	7	1	0	9	1	18	11	0	0	15	12	16	14	2	2	0	0
23.	Ulcinj	187	117	62.6	46	37	4	3	32	16	49	29	3	0	25	15	16	9	12	8	0	0
24.	Žabljak	39	14	35.9	6	4	0	0	8	2	20	7	0	0	1	1	4	0	0	0	0	0
Ukupno- Total		4778	2817	59.0	652	362	61	39	858	380	1667	954	72	48	390	258	935	669	139	105	4	2

G 12

BROJ ZAPOSŁJAVANJA LICA SA EVIDENCIJE NEZAPOSLENIH ZZZCG, PREMA OPŠTINAMA U KOJIMA SU ZAPOSLENI, U PERIODU 1.1.-31.5.2024. GODINE

NUMBER OF EMPLOYMENT OF PERSONS IN REGISTER OF UNEMPLOYED ZZZGG, BY MUNICIPALITIES, 1.1.-31.5.2024.

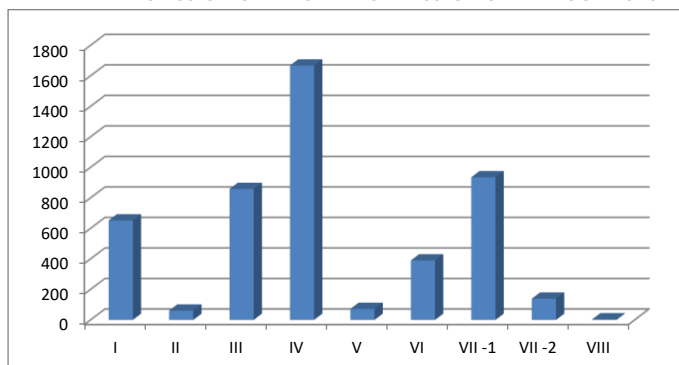


Djelatnost	UKUPNO TOTAL	Žene Women	Nivo kvalifikacija obrazovanja - Qualification level																		Sector of economic activity
			I		II		III		IV		V		VI		VII-1		VII-2		VIII		
			Ukupno Total	Žene Women	Ukupno Total	Žene Women	Ukupno Total	Žene Women	Ukupno Total	Žene Women	Ukupno Total	Žene Women	Ukupno Total	Žene Women	Ukupno Total	Žene Women	Ukupno Total	Žene Women	Ukupno Total	Žene Women	
A Poljoprivreda, lov i ribarstvo	33	14	7	3	0	0	11	2	11	6	0	0	0	0	4	3	0	0	0	0	A Agriculture, hunting and fishing
B Rudarstvo	14	0	3	0	1	0	6	0	4	0	0	0	0	0	0	0	0	0	0	0	B Mining
C Prerađivačka industrija	342	158	64	31	6	3	104	32	113	56	6	4	21	15	25	15	3	2	0	0	C Processing industry
D Snadbijevanje električnom energijom, parom i klimatizacijom	6	1	0	0	0	0	0	0	5	1	0	0	0	0	1	0	0	0	0	0	D Electricity supply, steam supply and air conditioning
E Snadbijevanje vodom; upravljanje otpadnim vodama, kontrolisanje procesa uklanjanja otpada i sl.	23	6	6	1	1	1	2	0	7	1	0	0	0	0	7	3	0	0	0	0	E Water supply, waste water management, waste disposal control etc.
F Građevinarstvo	241	70	63	12	5	1	62	5	74	24	1	1	9	8	26	18	1	1	0	0	F Construction
G Trgovina na veliko i trgovina na malo; opravka motornih vozila, motocikala i predmeta za ličnu upotrebu i domaćinstvo	954	600	132	82	9	8	200	109	416	267	8	5	75	53	98	64	16	12	0	0	G Wholesale and retail trade; repair of motor vehicles, motorcycles and personal and household items
H Saobraćaj i skladištenje	160	41	20	3	3	1	31	0	70	16	2	0	12	8	19	11	3	2	0	0	H Transportation and storage
I Usluge smještaja i ishrane	782	460	156	112	15	10	166	94	304	164	12	8	51	25	71	45	7	2	0	0	I Accomodation and catering services
J Informisanje i komunikacije	50	26	5	1	1	1	9	4	7	3	0	0	13	8	14	8	1	1	0	0	J Information and communication
K Finansijske djelatnosti i djelatnosti osiguranja	23	14	2	1	0	0	0	0	4	3	1	1	3	1	11	6	2	2	0	0	K Financial and insurance activities
L Poslovanje nekretninama	29	21	3	3	0	0	4	2	12	9	1	0	6	4	2	2	1	1	0	0	L Real estate business
M Stručne, naučne, inovacione i tehničke djelatnosti	176	104	12	7	3	1	23	10	54	32	3	1	23	13	50	34	8	6	0	0	M Professional, scientific, innovative and technical activities
N Administrativne i pomoćne uslužne djelatnosti	340	142	52	19	6	4	70	17	131	55	5	2	32	15	39	26	5	4	0	0	N Administrative and auxiliary service activities
O Državna uprava i odbrana; obavezno socijalno osiguranje	300	163	26	9	0	0	42	13	72	35	4	2	33	23	105	69	18	12	0	0	O State administration and defense; mandatory social insurance
P Obrazovanje	717	626	50	47	4	4	55	48	131	120	19	19	65	52	338	291	52	44	3	1	
Q Zdravstvena i socijalna zaštita	198	144	8	8	1	1	8	5	87	66	3	3	20	14	60	38	11	9	0	0	Q Health care and social care
R Umjetnost, zabava i rekreacija	199	93	16	5	2	1	25	13	95	46	5	1	16	10	32	13	7	3	1	1	R Art, leisure and recreation
S Ostale uslužne djelatnosti	190	133	27	18	4	3	40	26	70	50	2	1	11	9	32	22	4	4	0	0	S Other service activities
T Djelatnost domaćinstva kao poslodavca, koja proizvode dobra i usluge za sopstvene potrebe	0	0	0	0	0	0	0	0	0	0	0	0	0	0	0	0	0	0	0	0	T Activity of household-based employers, producing goods and services for own use
U Djelatnost eksteritorijalnih i tijela	1	1	0	0	0	0	0	0	0	0	0	0	0	0	1	1	0	0	0	0	
UKUPNO	4778	2817	652	362	61	39	858	380	1667	954	72	48	390	258	935	669	139	105	4	2	Total

G 13

STRUKTURA ZAPOSŁJAVANJA LICA SA EVIDENCIJE NEZAPOSLENIH ZZZCG PO
NIVOU KVALIFIKACIJA OBRAZOVANJA U PERIODU 1.1.-31.5.2024. GODINE

STRUCTURE OF EMPLOYMENT OF PERSONS FROM THE REGISTER OF UNEMPLOYED ZZZCG BY Qualification level 1.1.-31.5.2024.



PREGLED NAJTRAŽENIJIH ZANIMANJA PREMA
PRIJAVLJENIM POTREBAMA U maju 2024.
GODINE

T 14

THE MOST DEMANDED OCCUPATIONS BY REGISTERED NEEDS IN
May 2024

Šifra zanimanja	Zanimanje	Broj traženih radnika
109908	Lica bez zanimanja i stručne spreme (Završena osnovna škola):	605
109900	Lica bez zanimanja i stručne spreme (bez škole):	77
406513	Konobar:	55
717601	Profesor matematike:	36
206500	Pomoćni ugostitelj	34
409003	Zdravstveni tehničar:	31
717586	Profesor klavira:	28
406531	Turistički tehničar:	25
719000	Doktor medicine	25
406515	Kuvar:	24
716800	Diplomirani pravnik	22
104502	Čistac prostorija:	21
406523	Repcionar:	21
306400	Prodavac	20
306517	Točilac pića:	20
716710	Diplomirani ekonomista:	18
206515	Pomoćni kuvar:	16
409000	Medicinski tehničar	16
717583	Profesor gitare:	16
717502	Profesor razredne nastave:	15
305600	Vozač drumskog vozila	14
717569	Profesor muzičke grupe predmeta:	14
206522	Sobarica:	13
717602	Profesor fizike:	12
204515	Kupališni spasilac:	11
409002	Medicinska sestra:	10
206513	Servir:	9
306513	Kelner:	9
406700	Ekonomski tehničar	9
617501	Vaspitač predškolske djece:	9
306515	Kuvar jednostavnih jela:	8

Šifra zanimanja	Zanimanje	Broj traženih radnika
205200	Pomoćni građevinski radnik	6
408201	Maturant gimnazije	6
617509	Nastavnik predškolskog vaspitanja:	6
716923	Informatičar:	6
718220	Psiholog:	6
712894	Elektronika, telekomunikacije i računari - stepen specijaliste:	6
306461	Magacioner:	5
407100	Administrativni tehničar	5
716794	Bachelor - ekonomije:	5
711800	Diplomirani mašinski inženjer	5
718811	Bibliotekar:	5

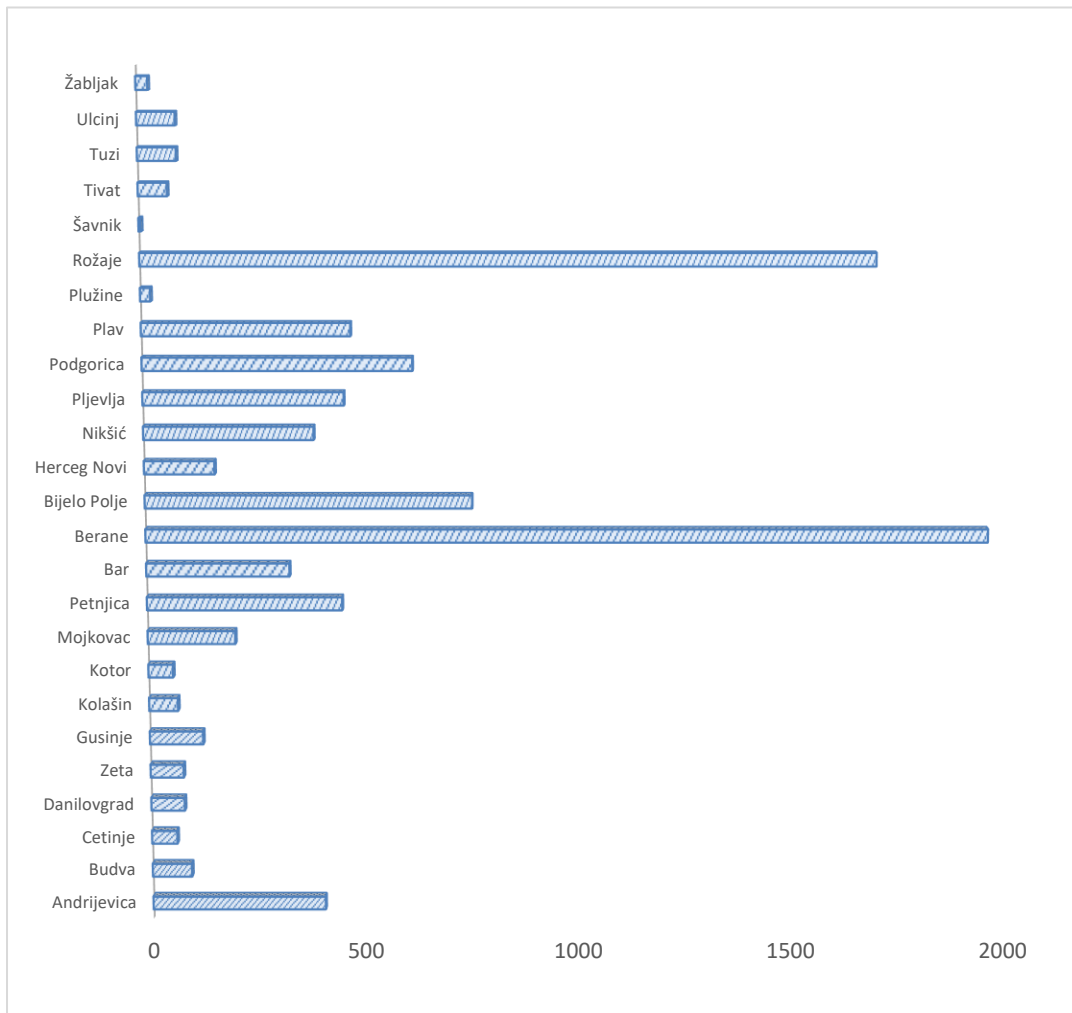
NUMBER OF UNEMPLOYMENT BENEFITS PAID OFF AND AMOUNT OF PAID FUNDS BY MUNICIPALITIES,
Qualification LEVEL AND GENDER IN May 2024

Redni broj --- Row number	Opština --- Municipality	Iznos sredstava Amount	Broj isplata Number of claimants	Žene Women	Nivo kvalifikacija obrazovanja - Qualification level																	
					I		II		III		IV		V		VI		VII-1		VII-2		VIII	
					Ukupno Total	Žene Women	Ukupno Total	Žene Women	Ukupno Total	Žene Women	Ukupno Total	Žene Women	Ukupno Total	Žene Women	Ukupno Total	Žene Women	Ukupno Total	Žene Women	Ukupno Total	Žene Women	Ukupno Total	Žene Women
1	Andrijevića	87772.43	405	217	196	119	11	1	99	40	98	56	0	0	1	1	0	0	0	0	0	0
2	Budva	18320.35	92	57	20	7	10	6	29	20	29	21	2	2	0	0	2	1	0	0	0	0
3	Cetinje	11653.82	59	22	24	10	8	1	9	3	15	6	1	0	1	1	1	1	0	0	0	0
4	Danilovgrad	16059.41	78	45	24	14	9	7	18	6	23	15	0	0	1	1	3	2	0	0	0	0
5	Zeta	16569.06	77	35	22	12	15	4	19	9	17	7	0	0	2	2	1	0	1	1	0	0
6	Gusinje	26722.08	124	79	87	59	1	0	17	8	17	11	1	0	0	0	1	1	0	0	0	0
7	Kolašin	15071.76	67	39	31	19	4	3	15	7	13	7	0	0	0	0	4	3	0	0	0	0
8	Kotor	10842.20	57	28	8	2	2	2	21	9	16	9	3	0	2	2	5	4	0	0	0	0
9	Mojkovac	43042.90	203	124	78	58	11	9	73	30	34	25	1	1	1	0	5	1	0	0	0	0
10	Petnjica	98385.84	452	293	372	255	21	13	34	12	25	13	0	0	0	0	0	0	0	0	0	0
11	Bar	69522.87	331	202	130	84	21	12	72	36	85	57	5	1	7	6	9	6	2	0	0	0
12	Berane	420405.71	1945	1087	803	471	73	46	473	234	532	299	28	12	8	5	27	19	1	1	0	0
13	Bijelo Polje	157629.21	754	456	340	228	70	34	172	90	134	82	12	6	5	5	21	11	0	0	0	0
14	Herceg Novi	29073.14	162	77	23	11	18	5	50	21	44	22	8	6	6	3	12	8	1	1	0	0
15	Nikšić	77438.18	391	244	87	55	30	18	106	61	133	88	2	1	5	3	26	17	1	1	1	0
16	Pljevlja	93288.28	461	295	178	113	32	19	109	67	120	81	2	1	8	6	11	7	1	1	0	0
17	Podgorica	127588.95	619	372	153	93	90	51	130	74	176	110	10	8	8	4	47	30	5	2	0	0
18	Plav	103344.46	478	293	284	206	7	1	86	33	90	47	3	1	0	0	6	4	1	1	1	0
19	Plužine	5398.30	23	11	8	2	1	0	7	6	6	3	0	0	1	0	0	0	0	0	0	0
20	Rožaje	361448.47	1678	1144	1153	886	19	7	300	126	176	108	14	6	3	0	11	9	2	2	0	0
21	Šavnik	997.74	5	3	1	1	1	0	1	0	2	2	0	0	0	0	0	0	0	0	0	0
22	Tivat	13371.12	66	44	15	8	9	5	7	3	24	18	2	2	3	2	5	5	1	1	0	0
23	Tuzi	18839.93	88	43	55	27	1	0	18	8	11	6	0	0	1	1	2	1	0	0	0	0
24	Ulcinj	16941.28	87	34	28	11	10	5	22	7	17	5	0	0	4	2	4	3	2	1	0	0
25	Žabljak	5057.27	27	14	7	3	1	1	3	0	15	10	0	0	0	0	1	0	0	0	0	0
	Ukupno --- Total	1844784.76	8729	5258	4127	2754	475	250	1890	910	1852	1108	94	47	67	44	204	133	18	12	2	0

G 14

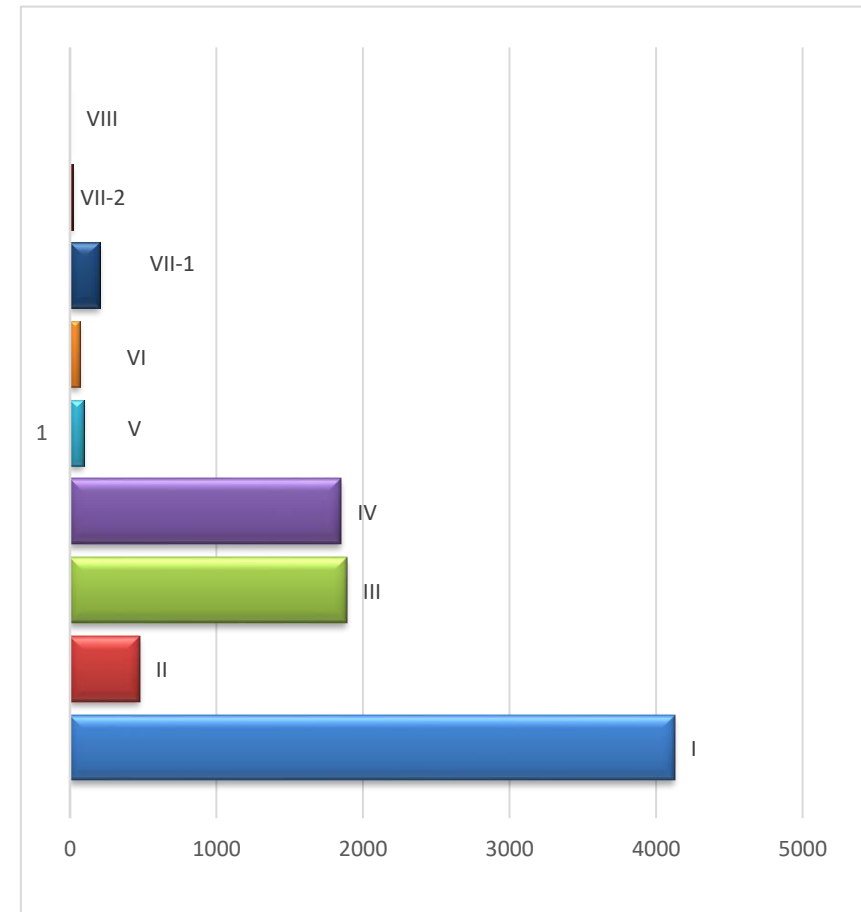
STRUKTURA BROJA ISPLATA NOVČANE NAKNADE U MJESECU
maju 2024. GODINE

STRUCTURE OF NUMBER OF UNEMPLOYMENT BENEFITS PAID OFF
IN May 2024



STRUKTURA BROJA ISPLATA NOVČANE NAKNADE PO NIVOU
KVALIFIKACIJA OBRAZOVANJA U maju 2024.

STRUCTURE OF NUMBER OF UNEMPLOYMENT BENEFITS PAID OFF
BY Qualification LEVEL IN May 2024

G 15

IZVORI PODATAKA I OBJAŠNJENJE POJMOVA

Izvori podataka za Mjesečni statistički bilten su evidencije koje se vode u Zavodu za zapošljavanje Crne Gore prema odredbama Zakona o posredovanju pri zapošljavanju i pravima za vrijeme nezaposlenosti ("Službeni list RCG", broj 024/19 od 24. aprila 2019. godine

NEZAPOSLENO LICE

Nezaposleno lice je lice od 15 do 67 godina života, koje je crnogorski državljanin, nalazi se na evidenciji Zavoda za zapošljavanje Crne Gore (u daljem tekstu: Zavod), sposobno ili djelimično sposobno za rad, koje nije zasnovalo radni odnos, aktivno traži zaposlenje i raspoloživo je za rad.

Nezaposlenim licem, u smislu stava 1 ovog člana, smatra se i stranac koji, u skladu sa posebnim zakonom, ima:

- dozvolu za stalni boravak;
- dozvolu za privremeni boravak za lice bez državljanstva;
- dozvolu za privremeni boravak do tri godine, u skladu sa članom 220 Zakona o strancima ("Službeni list CG", br. 12/18 i 3/19);
- dozvolu za privremeni boravak radi spajanja porodice sa crnogorskim državljaninom ili sa strancem koji ima dozvolu za stalni boravak;
- dozvolu za privremeni boravak iz humanitarnih razloga;
- priznat status izbjeglice ili odobrenu dodatnu zaštitu;
- odobren azil, supsidijarnu zaštitu ili koji traži međunarodnu zaštitu, protekom roka od devet mjeseci od dana podnošenja zahtjeva za međunarodnu zaštitu.

Nezaposlenim licem ne smatra se lice koje je:

- registrovano kao preduzetnik, odnosno koje obavlja profesionalnu ili drugu djelatnost kao osnovno zanimanje;
- jedini vlasnik ili vlasnik više od 51% u privrednom društvu, u skladu sa posebnim zakonom;
- poljoprivrednik - osigurani, u skladu sa posebnim zakonom;
- korisnik penzije;
- redovan učenik;
- student osnovnih studija, u skladu sa posebnim zakonom.

NOVOPRIJAVLJENI (prijavljeni na evidenciju nezaposlenih ZZZCG u periodu)

Pod novoprijavljenim, u ovom izvještaju, podrazumijevaju se lica koja na početku izvještajnog mjeseca nijesu bila na evidenciji nezaposlenih ZZZCG, a kraj mjeseca dočekali su kao nezaposlena lica (mjesec posmatran kao cjelina). U izvještajima za III, VI, IX i XII mjesec, tabela "T3 - ukupno" - Ukupan broj prijavljenih za zaposlenje, predstavlja zbir novoprijavljenih po mjesecima, od početka godine do kraja izvještajnog mjeseca, (mjesec posmatran kao cjelina).

Grupe novoprijavljenih lica:

Prvi put, nema zapošljavanja - odnosi se na lica koja su se prvi put prijavila na evidenciju Zavoda, a do tada nisu bila zapošljavana;

Prvi put, ima zapošljavanja - lica koja su se prvi put prijavila na evidenciju Zavoda, a do tada su bila zapošljavana;

Nije prvi put, nema zapošljavanja - lica koja su se više puta prijavljivala na evidenciju Zavoda, a nisu bila zapošljavana;

Nije prvi put, ima zapošljavanja - lica koja su se više puta prijavljivala na evidenciju Zavoda, a bila su zapošljavana.

PRESTANAK VOĐENJA EVIDENCIJE

Prestanak vođenja evidencije u izvještajnom mjesecu obuhvata lica koja su na početku izvještajnog mjeseca bila na evidenciji nezaposlenih ZZZCG, a na kraju mjeseca nije ih bilo među nezaposlenim licima (mjesec posmatran kao cjelina). U izvještajima za III, VI, IX i XII mjesec, tabela "T3 - 1" (ukupno) - Prestanak vođenja evidencije- ukupan broj lica, predstavlja zbir prestanka vođenja evidencije po mjesecima, od početka godine do kraja izvještajnog mjeseca, (mjesec posmatran kao cjelina).

ZAPOSLENI SA EVIDENCIJE

Osobe koje su se u tekućoj godini zaposlile (period od 1. januara do poslednjeg dana u izvještajnom mjesecu), a bile su na evidenciji Zavoda za zapošljavanje. Broj zapošljavanja je prema prispjelim podacima Poreske Uprave Crne Gore.

RAZLOZI PRESTANKA VOĐENJA EVIDENCIJE O NEZAPOSLENIM LICIMA

Evidencija o nezaposlenom licu prestaje da se vodi, ako:

- se odjavi iz evidencije;
- zasnjuje radni odnos, u skladu sa zakonom;
- se registruje kao preduzetnik, odnosno otpočne da obavlja profesionalnu ili drugu djelatnost kao osnovno zanimanje;

- postane jedini vlasnik ili vlasnik više od 51% u privrednom društvu;
- postane poljoprivrednik - osiguranik;
- postane sveštenik, vjerski službenik, monah ili monahinja - osiguranik;
- se rješenjem nadležne inspekcije rada utvrdi da radi suprotno propisima o radu;
- ostvari pravo na starosnu penziju, invalidsku penziju ili porodičnu penziju;
- postane potpuno nesposobno za rad;
- navrši 67 godina života;
- postane redovan učenik;
- postane student osnovnih studija;
- obavlja stručno osposobljavanje za rad bez zasnivanja radnog odnosa;
- otpočne sa izdržavanjem kazne zatvora;

- nije dalo tačne podatke o ispunjavanju uslova za sticanje statusa nezaposlenog lica;
- aktivno ne traži zaposlenje;
- nije raspoloživo za rad;
- odbije uključivanje u program aktivne politike zapošljavanja ili ga bez opravdanog razloga prekine, odnosno ne završi;
- odbije ponuđeno zaposlenje.

KORISNICI NOVČANE NAKNADE

Nezaposlene osobe evidentirane u Zavodu koje su prema odredbama -Zakona o posredovanju pri zapošljavanju i pravima za vrijeme nezaposlenosti- ostvarile naknadu tokom izvještajnog mjeseca .

SLOBODNA RADNA MJESTA

Broj slobodnih radnih mjesta koje poslodavci prijave Zavodu tokom izvještajnog mjeseca.

RAZLOZI PRESTANKA RADNOG ODNOSA (T2)

- 1) Izrečena mjera prestanka radnog odnosa zbog povrede radnih dužnosti i obaveza;
- 2) Pismena izjava zaposlenog da želi da raskine radni odnos (otkaz ugovora o radu);
- 3) Zaključivanje sporazuma s poslodavcem o prestanku radnog odnosa;
- 4) Dopunski rad kod drugog poslodavca bez saglasnosti poslodavca kod koga je zaposleni u radnom odnosu sa punim radnim vremenom;
- 5) Ako zaposleni ne pokaže potrebna znanja i sposobnosti, a nema radnog mjesta na koje može biti raspoređen;

- 6) Ako zaposleni ne ostvaruje odgovarajuće rezultate rada, a nema radnog mjesta na koje može biti raspoređen;
- 7) Ako zaposleni na probnom radu nije postigao odgovarajuće rezultate rada;
- 8) Pripravnik koji nije položio stručni ispit;
- 9) Neopravdani izostanak sa posla 5 dana uzastopno;
- 10) Neopravdan izostanak sa posla 7 radnih dana sa prekidima u toku 3 mjeseca;
- 11) Ako je u roku od godinu dana utvrđeno da je radni odnos zasnovan suprotno odredbama zakona, odnosno kolektivnog ugovora;
- 12) Ako su pri zasnivanju radnog odnosa prećutani ili dati neistiniti podaci značajni za zasnivanje radnog odnosa;

- 13) Odbijanje raspoređenja na drugo radno mjesto na koje je zaposleni raspoređen zbog potreba procesa rada;
- 14) Odbijanje raspoređivanja sa jednog na drugo radno mjesto, kod istog poslodavca;
- 15) Odbijanje raspoređivanja na drugo odgovarajuće radno mjesto, pošto je utvrđeno da zaposleni nema sposobnosti za obavljanje poslova radnog mjesta na koje je raspoređen;
- 16) Odbijanje raspoređivanja na drugo radno mjesto, pošto je utvrđeno da zaposleni ne ostvaruje odgovarajuće rezultate rada;
- 17) Odbijanje privremenog raspoređivanja, u slučaju sile ili drugih iznenadnih okolnosti, na druge poslove za koje se traži niži stepen stručne spreme;
- 18) Odbijanje zaposlenog za čijim je radom prestala potreba da bude raspoređen na drugo odgovarajuće radno mjesto sa punim ili nepunim radnim vremenom, kod istog poslodavca;
- 19) Odbijanje zaposlenog za čijim je radom prestala potreba da zasnuje radni odnos na neodređeno vrijeme sa punim ili nepunim radnim vremenom kod drugog poslodavca (preuzimanje);
- 20) Odbijanje zaposlenog za čijim je radom prestala potreba da se radno angažuje na obavljanju poslova koji odgovaraju njegovoj stručnoj spreml, odnosno radnoj sposobnosti;
- 21) Odbijanje zaposlenog za čijim je radom prestala potreba da se stručno osposobi, prekvalifikuje ili dokvalifikuje za drugo odgovarajuće radno mjesto sa punim ili nepunim vremenom, kod istog ili drugog poslodavca;

- 22) Isplaćena jednokratna novčana naknada zaposlenom za čijim je radom prestala potreba;
- 23) Isplaćena otpremnina zaposlenom za čijim je radom prestala potreba;

- 24) Organizovanje, odnosno učesće u štrajku koji nije organizovan u skladu sa Zakonom o štrajku;
- 25) Navršenih 65 godina života i 15 godina staža osiguranja;
- 26) Ako je došlo do gubitka radne sposobnosti koji je utvrđen na zakonom propisan način;

- 27) Ako je zabranjeno vršenje određenih poslova po pravosnažnoj odluci suda ili drugog organa;
- 28) Ako zaposleni odsustvuje sa rada duže od 6 mjeseci zbog izdržavanja kazne zatvora;
- 29) Ako zaposleni odsustvuje sa rada duže od 6 mjeseci zbog izrečene mjere bezbjednosti, vaspitne ili zaštitne mjere;
- 30) Isteka rada na određeno vrijeme u svojstvu pripravnika;
- 31) Stečaj preduzeća;

- 32) Likvidacija preduzeća;
- 33) Prestanak rada poslodavca;
- 34) Ako se zaposleni ne vrati na rad u roku od 30 dana od dana povratka sa rada iz inostranstva, vojske ili po prestanku funkcije;
- 35) Istek rada na određeno vrijeme;
- 36) Istek radnog angažovanja nezaposlenog lica;
- 37) Zbog premještaja bračnog druga u skladu sa posebnim propisima;
- 38) Zbog zdravstvenog stanja zaposlenog ili članova njegove porodice;
- 39) Zbog prestanka rada u inostranstvu;
- 40) Zbog prestanka rada ostvarenog po drugom osnovu;
- 41) Zbog prestanka rada u stranim i drugim predstavništvima;
- 42) Ostali razlozi utvrđeni zakonom ili kolektivnim ugovorom.

PODRUČNE JEDINICE ZAVODA

Zavod je organizovan u devet područnih jedinica i dvadeset pet Biroa rada, i to:

Područna jedinica Podgorica, sa Biroima rada - Biro rada Podgorica, Biro rada Cetinje, Biro rada Danilovgrad, Biro rada Tuzi i Biro rada Zeta ;

Područna jedinica Nikšić - Biro rada Nikšić, Biro rada Plužine i Biro rada Šavnik;

Područna jedinica Berane - Biro rada Berane i Biro rada Andrijevica;

Područna jedinica Bijelo Polje - Biro rada Bijelo Polje, Biro rada Kolašin i Biro rada Mojkovac;

Područna jedinica Pljevlja - Biro rada Pljevlja i Biro rada Žabljak;

Područna jedinica Bar - Biro rada Bar, Biro rada Budva i Biro rada Ulcinj;

Područna jedinica Herceg Novi - Biro rada Herceg Novi, Biro rada Kotor i Biro rada Tivat;

Područna jedinica Plav - Biro rada Plav i Biro rada Gusinje;

Područna jedinica Rožaje - Biro rada Rožaje i Biro rada Petnjica;

PODJELA PO NIVOU KVALIFIKACIJA OBRAZOVANJA

- Nivo I - Podnivo I 1 - bez školske spreme i podnivo I 2 - završena osnovna škola**
- Nivo II - Niže stručno obrazovanje**
- Nivo III - Srednje stručno obrazovanje u trajanju od 3 godine**
- Nivo IV - Podnivo IV 1 - srednje opšte i stručno obrazovanje u trajanju od 4 godine, podnivo IV 2 - kvalifikacija majstor i V stepen stručne spreme**
- Nivo V - Kvalifikacija višeg stručnog obrazovanja**
- Nivo VI - Kvalifikacija visokog obrazovanja – 180 ECTS**
- Podnivo VII 1 - Kvalifikacija visokog obrazovanja (240, 180+60, 300, 360 ECTS)**
- Podnivo VII 2 - Kvalifikacija visokog obrazovanja (180+120, 240+60 ECTS)**
- Nivo VIII - Kvalifikacija visokog obrazovanja (300+180 ECTS)**