



# Zavod za zapošljavanje

Employment Agency Of Montenegro

CRNE GORE

**SEKTOR ZA EVIDENCIJE, ANALIZU U OBLASTI ZAPOŠLJAVANJA I  
INFORMACIONI SISTEM**

**ANALIZA UTICAJA PANDEMIJE NOVOG KORONA VIRUSA  
COVIDA-19  
NA KRETANJA NA TRŽIŠTU RADA**

Podgorica, decembar 2022. godine

## UVOD

Cilj analize u da prikaže uticaj pandemije novog korona virusa Covid-19 na kretanja na tržište rada u Crnoj Gori. Analiza je rađena za period od 15. marta 2020. godine, dana kada je zvanično proglašena pandemija novog korona virusa u Crnoj Gori, do dana izrade analize, odnosno do 29. novembra 2022. godine.

Pandemija novog korona virusa Covid-19 je uticala na pojavu recesije u Crnoj Gori i izazvala je značane poremećaje na tržištu rad. Ova kriza je izazvala nezapamćeni šok koji je iznenadio čitav svijet i njegovu ekonomiju. Zemlje su se prebacile na ostanak kod kuće kako bi usporile i zaustavile širenje virusa, a vlade i društva su se suočile s velikim ljudskim, društvenim i ekonomskim troškovima. Uvedene su neophodne mjere fizičkog distanciranja, samoizolacije i karantina, koje su dovele do smanjenja ekonomskih aktivnosti u zemlji. Najveći udar COVID-19 na ekonomske tokove doživjela su mikro, mala i srednja preduzeća. Da bi smanjile uticaj pandemije države su donosile razne programe podrške za domaćinstva i privredu pogođenu ovom krizom. Povećani su obimi socijalnih davanja, povećana su davanja nezaposlenim licima, programi subvencija zarada kojima se preduzećima pomaže da zadrže zaposlene. Mjerama podrške se uticalo na preduzeća da izbjegnu nepotrebna otpuštanja radnika usled ekonomskog uticaja pandemije. Na privredne subjekte pandemija je uticala na poremećaj lanca snadbijevanja, ograničenja poslovanja (obavezno zatvaranje preduzeća ili skraćenje njihovog radnog vremena) posebno u pojedinim djelatnostima kao što su turizam i ugostiteljstvo, uslužne djelatnosti, obrazovanje, trgovina i saobraćaj. Zabrana putovanja je ograničila kretanje radnika, što je uticalo na smanjen broj zapošljavanja strane radne snage. Kriza je uticala u svim sverama na tržištu rada, pa i na rad u zoni sive ekonomije, a za ove zaposlene je izostala pomoć države.

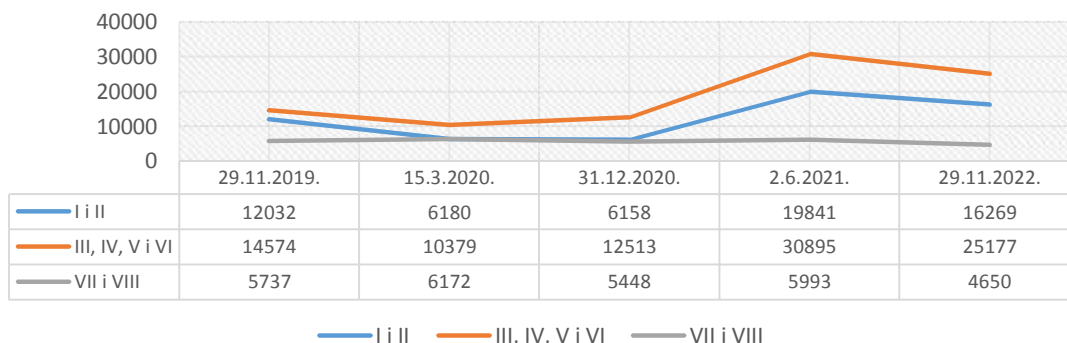
Tokom trajanja pandemije novog korona virusa Covid-19 Zavod za zapošljavanje je u kontinuitetu pratio kretanja na tržištu rada. Menadžment Zavoda je u kontinuitetu pratio dešavanja i u skladu sa mogućnostima i preporukama Nacionalnog koordinacionog tijela za zarazne bolesti donosio odluke za prilagođavanje rada Zavoda novonastaloj situaciji, organizovanja posredovanja između nezaposlenih i poslodavaca i sprovođenje mjera aktivne politike zapošljavanja u cilju smanjenja nezaposlenosti.

## **ANALIZA UTICAJA PANDEMIJE NOVOG KORONA VIRUSA COVIDA-19 NA KRETANJA NA TRŽIŠTU RADA**

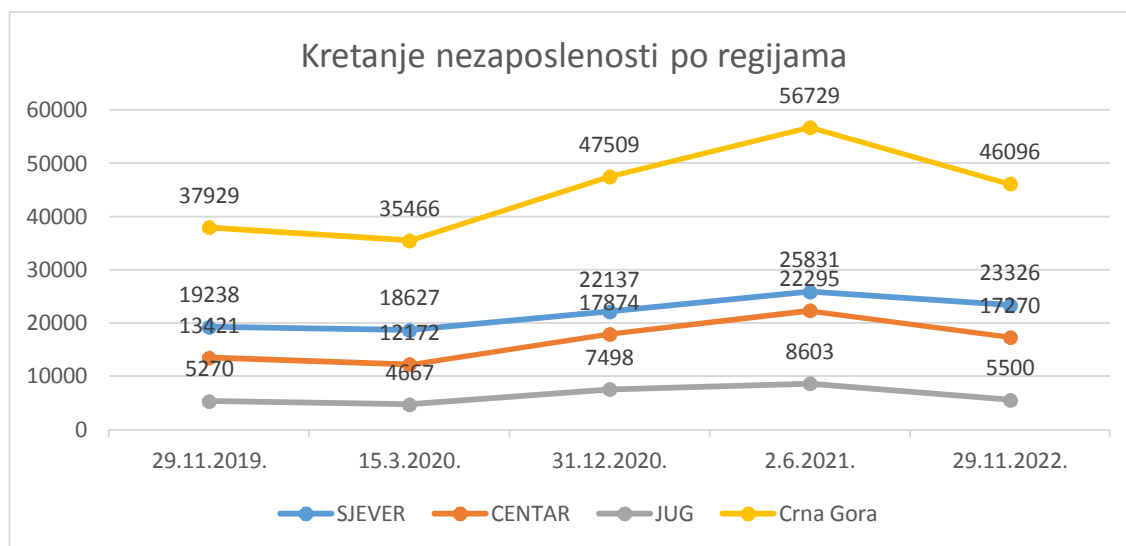
Pandemija novog korona virusa Covid-19 je u velikoj mjeri uticao na kretanja na tržištu rada u Crnoj Gori. Tako je na dan uvođenja mjera za suzbijanje epidemije novog korona virusa COVID-19 (15. mart 2020. godine) na evidenciji Zavoda je bilo registrovano 35.466 nezaposlenih lica (žena je bilo 20.541 ili 57,91%). Stopa registrovane nezaposlenosti je iznosila 15,28%. U odnosu na dan izrade analize, odnosno na dan 29. novembar 2022. godine, kada je registrovano 46.096 nezaposlenih lica (žena 26.539 ili 57,57%), došlo je do povećanja nezaposlenosti za 10.630 lica ili 29,97%, a stopa registrovane nezaposlenosti je povećana za 4,59 procentnih poena, odnosno iznosi ja 19,87%. Broj nezaposlenih lica u periodu 15.3.2020 – 29.11.2022. godine povećan je u svim opštinama, a nominalno, najviše u Podgorici (za 2.371 nezaposlenih lica ili 40,33%), Rožajama (2.004 lica ili 62,16%), Nikšiću (1.653 lica ili 50,20%) i Bijelom Polju (745 lica ili 22,03%). Najveće procentualno povećanje je registrovano na Žabljaku – 82,98%, Rožajima – 62,16%, Plužinama – 59,63% i Mojkovcu – 59,18%. Do povećanja nezaposlenosti je došlo u svim regijama. Tako je u sjevernoj regiji nezaposlenost povećana za 4.699 lica ili 25,23%, centralnoj za 5.098 lica ili 41,88%, a u primorskoj regiji za 833 lica ili 17,85%.

Ako posmatramo poslednje tri godine, odnosno nezaposlenost na kraju novembra 2022. u odnosu na kraj novembra 2019. godine (prije Covid-a), povećanje nezaposlenosti u tom periodu iznosilo je 8.167 lica ili 21,53% (sa 37.929 krajem novembra 2019. na 46.098 krajem novembra 2022. godine). Ako posmatramo nezaposlene po grupama zanimanja, broj nezaposlenih sa zanimanjima ličnih usluga povećan je 83,3% (sa 509 na 933), društveno humanistička zanimanja – povećanje od 36,87% (sa 1.622 na 2.220), broj nezaposlenih sa zanimanjima ugostiteljstva i turizma povećan je 31,32% (sa 2.471 na 3.245), mehaničari i mašinisti 30,90% (sa 1.203 na 1.575) itd. U kvalifikacionoj strukturi ukupnog broja nezaposlenih krajem novembra 2022. godine, dominantno učešće imaju lica sa III, IV i V nivoom kvalifikacija obrazovanja – 48,46%, zatim lica sa I i II nivoom – 35,34% i visokoškolci (VI, VII i VIII nivo) – 16,21%, dok je u istom periodu 2019. godine taj odnos je bio 45,23%:35,14%:19,63%, odnosno najveće povećanje nezaposlenosti bilježimo kod srednjoškolskih zanimanja (III, IV i V nivo) – 30,37%, zatim kod nekvalifikovanih i polukvalifikovanih (I i II nivo kvalifikacija) – 22,39% dok je broj visokoškolaca ostao na približno istom nivou.

## Kvalifikaciona struktura nezaposlenih osnovno obrazovanje, srednjoškcolci i visokoškcolci



Krajem novembra 2022. godine, u odnosu na isti period 2019. godine, posmatrano po regionima, najveći rast nezaposlenosti bilježimo u središnjem regionu 28,68%, što je iznad ostvarenog prosjeka u Crnoj Gori (21,53%), kod sjevernog regiona povećanje je u nivou prosječnog (21,25%), dok je kod južnog regiona zabilježen rast nezaposlenosti ispod tog prosjeka – 4,36%.



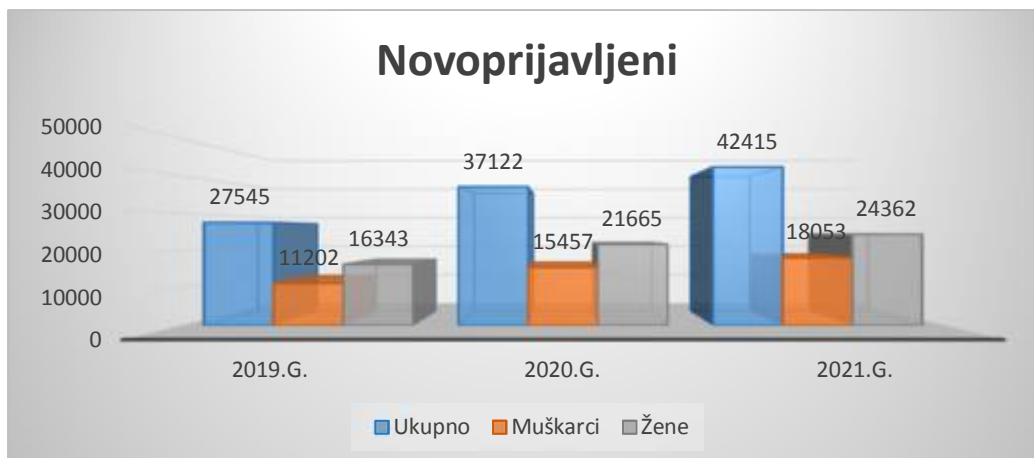
Uticaj pandemije je posebno bio velik u prvoj godini njenog trajanja. U odnosu na početak pandemije, krajem 2020. godine (47.509 nezaposlenih lica, od toga je 27.944 žena ili 58,82%), došlo do povećanja nezaposlenosti za 12.043 lica ili 33,96%, a stopa registrovane nezaposlenosti je iznosila 20,48%. Broj nezaposlenih lica u periodu 15.3.2020 – 31.12.2020. godine povećan je u svim opštinama, a nominalno, najviše u Podgorici (za 3.148 nezaposlenih lica ili 53,48%), Nikšiću (1.274 lica ili 38,61%), Baru (887 lica ili 56,32%) i Rožajama (887 lica ili 22,16%). Posmatrano procentualno najveće povećanje nezaposlenosti je zabilježeno u Herceg Novom – 93,83%, Tivtu – 75,73% i Budvi 71,87%. Posmatrano po regijama, u sjevernoj regiji nezaposlenost povećana za

3.468 lica ili 18,58%, centralnoj za 5.679 lica ili 46,57%, a u primorskoj regiji za 2.836 lica ili 60,83%.

Tokom 2020. godine, u periodu od početka pandemije do kraja godine na evidenciju nezaposlenih se prijavilo preko 10.000 lica kojima je u tom periodu prestao radni odnos. Najveći broj njih radio je kod poslodavaca kojima je pretežna djelatnost bila trgovina, usluge smještaja i ishrane i obrazovanje.

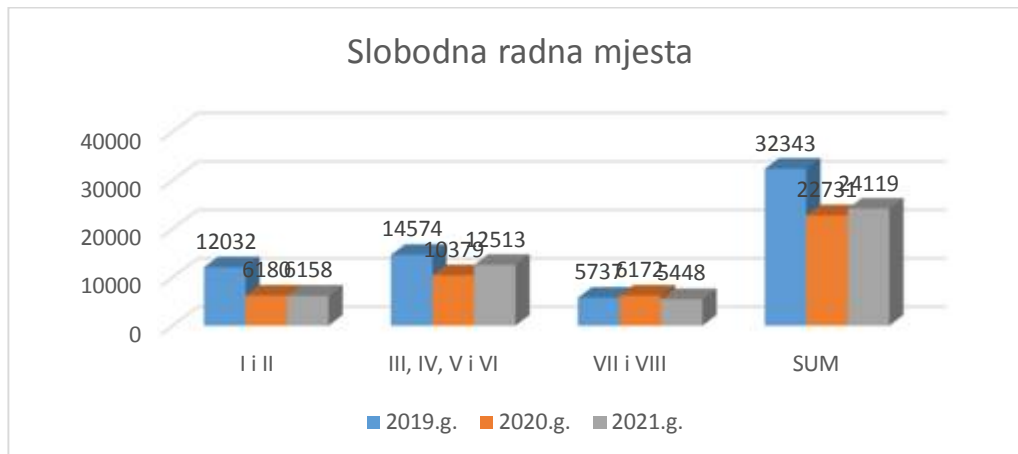
Tokom trajanja pandemije najveća nezaposlenost je registrovana početkom mjeseca juna 2021. godine kada je iznosila 56.729 nezaposlenih lica (žena je bilo 33.190 ili 58,51%, stopa 24,45%). U odnosu na početak pandemije, izražen je porast nezaposlenosti za 21.263 lica ili skoro 60%, a stopa nezaposlenosti je porasla za 9,17 p.p. Broj nezaposlenih lica u periodu 15.3.2020 – jun 2021. godine povećan je u svim opštinama, a nominalno, najviše u Podgorici (za 5.196 nezaposlenih lica ili 88,28%), Nikšiću (2.621 lice ili 79,82%), Rožajama (1.799 lica ili 86,34%) i Bijelom Polju (1.444 lica ili 42,56%). Posmatrano procentualno najveće povećanje nezaposlenosti je zabilježeno u Herceg Novom – 127,51%, Golubovcima – 118,09%, Tivtu – 114,08% i Budvi 88,29%. Posmatrano po regijama, u sjevernoj regiji nezaposlenost povećana za 7.162 lica ili 38,36%, centralnoj za 10.100 lica ili 82,53%, a u primorskoj regiji za 3.941 lice ili 59,68%.

Uticaj pandemije možemo posmatrati i kroz broj **novoprijavljenih lica** na evidenciju Zavoda. U 2021. godini na evidenciju nezaposlenih se prijavilo 42.415 lica, što u odnosu na 2020. godinu (37.122) predstavlja povećanje od 14,26%, a u odnosu na 2019. godinu (27.545) povećanje od 53,98%. Od ukupno 42.415 lica koja su se u 2021. godini prijavila na evidenciju nezaposlenih prvi put se prijavljuje 8.457 lica ili 19,94%, što je na približnom nivou kao i u 2020. godini (19,76%) i u 2019. godine (20,04%). Prijavljena lica bez radnog staža – 2021. godina – 35,96% od ukupno prijavljenih, 2020. godina – 33,39%, 2019. – 36,27%.



Tražnja za radnom snagom iskazana kroz prijavljena **slobodna radna mjesta (SRM)** od strane poslodavaca je u 2020. godini iznosila 22.731, što je za 9.612 slobodnih radnih mjesta ili 29,72% manje nego u 2019. godini (prijavljeno 32.343 SRM), što govori o velikom uticaju pademije na sve privredne aktivnosti. Smanjenje tražnje je izraženo

gotovo kod svih nivoa kvalifikacije obrazovanja, a posebno kod srednjoškolaca i polukvalifikovanih i nekvalifikovanih radnika. Tako je tražnja za I i II nivoom kvalifikacija (6.180 u 2020. godini) smanjena za 5.852 SRM ili 48,64% (u 2019. 12.032 SRM), kod srednjoškolaca je smanjenjena za 4.169 SRM ili 29,03% (sa 14.359 u 2019. na 10.190 u 2020. godini). Za razliku od tražnje za osnovcima i srednjoškolcima, tražnja za visokoškolcima je bila na približno istom nivou, odnosno došlo je do povećanja za 409 SRM ili 6,87% (sa 5.952 na 6.361 SRM).



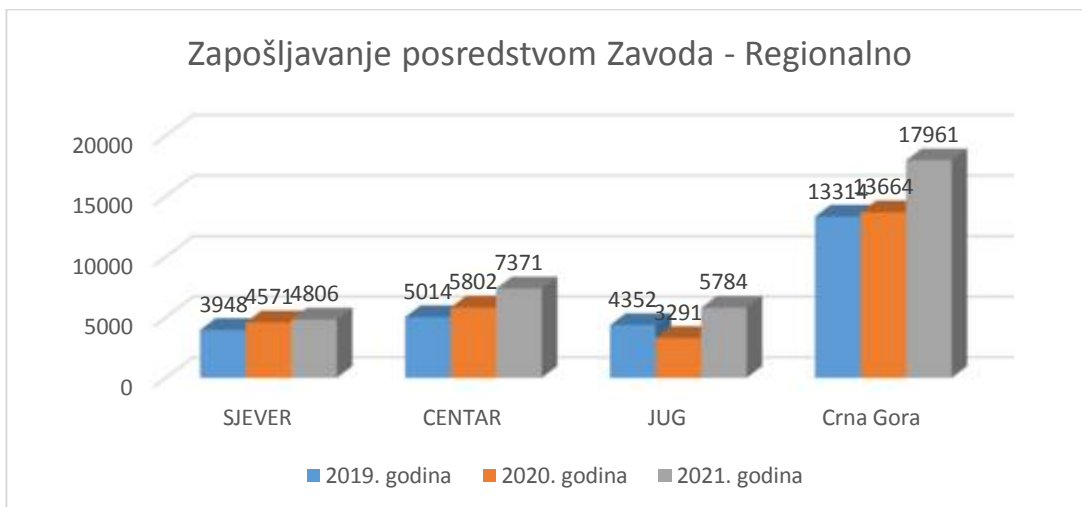
Najviše slobodnih radnih mjesta (u 2020. godini) oglasili su poslodavci u djelatnosti Usluge smještaja i ishrane – 3.741, što u odnosu na 2019. godinu (7.708) predstavlja smanjenje od 51,47%. Do značajnog smanjenja je došlo i u djelatnosti Administrativne i pomoćne uslužne djelatnosti za 2.926 SRM ili 63,93% (4.577:1.651), Trgovini za 1.057 SRM ili 32,37% (3.265:2.208) i Saobraćaju i skladištenju za 54,12% (1.166:535). Ovo smanjenje je i očekivano iz razloga što je mjerama NKT-a ograničen rad u sektoru turizma i ugostiteljstva i pomoćnim uslužnim djelatnostima.

U 2021. godini poslodaci su prijavili Zavodu 24.119 SRM, što je povećanje od 1.388 SRM ili 6,11% u odnosu na 2020. godinu (22.731). Do povećanja traženje je došlo kod zanimanja sa III, IV i V nivoom kvalifikacije obrazovanja (srednjoškolci) sa 10.190 u 2021. na 12.309 u 2021. godini, odnosno za 2.119 SRM ili 20,79%. Tražnja za nekvalifikovanom i polukvalifikovanom radnom snagom (I i II nivo) je na približno istom nivou (6.180:6.158), dok je došlo do smanjenja tražnje za visokokvalifikovanom radnom snagom za 709 SRM ili 11,15% (6.361:5.652).

I u 2021. godini najviše slobodnih radnih mjesta oglasili su poslodavci u djelatnosti Usluge smještaja i ishrane – 4.643, što u odnosu na 2020. godinu (3.741) predstavlja povećanje od 24,11%. Do povećanja je došlo u gotovo svim djelatnostima, a nominalno najviše u trgovini za 888 SRM ili 40,22% (2.208:3.096), Zdravstvena i socijalna zaštita za 728 ili 42,85% (1.699:2.427), Saobraćaju i skladištenju za 636 SRM ili 118,88% (535:1.171) i Administrativnim i pomoćnim uslužnim djelatnostima za 525 ili 31,8% (1.651:2.176). Do smanjenja tražnje najviše je došlo u djelatnostima Državna uprava i odbrana za 834 SRM ili 45,45% (1.835:1.001), Obrazovanje za 787 SRM ili 16,71% (4.710:3.923) i Poljoprivreda, šumarstvo i ribarstvo za 290 SRM ili 38,01% (763:473).

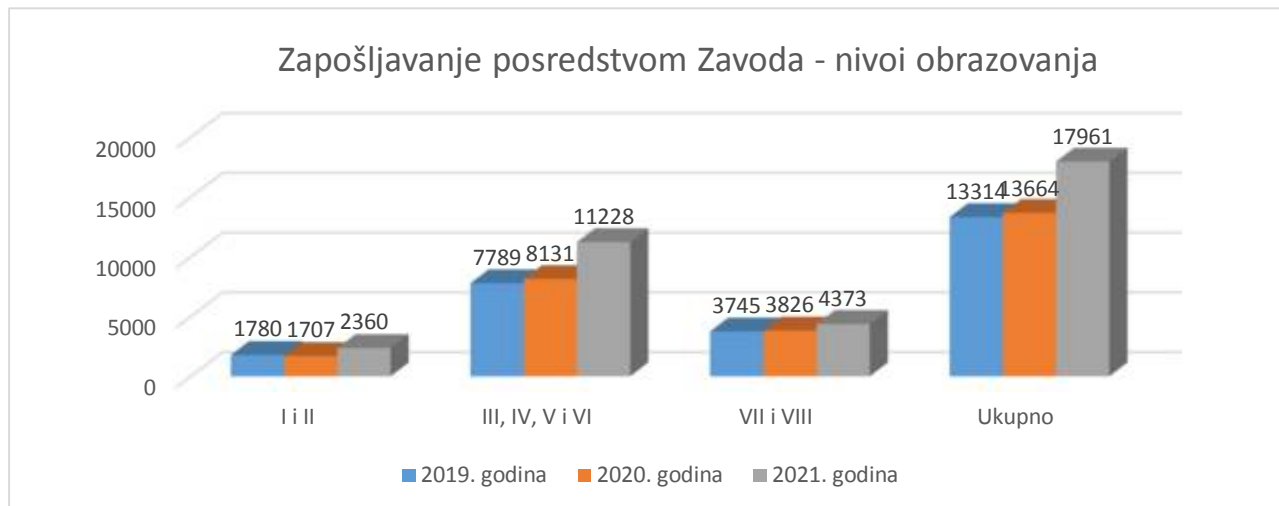
Trend rasta prijavljenih SRM je nastavljen i u 2022. godini. U ovoj godini poslodavci su Zavodu prijavili 25.213 SRM, što je više u odnosu na isti period prethodne godine za 3.946 SRM ili 18,55% (1.1-29.11.2021. – 21.267 SRM). Posmatrano prema djelatnostima poslodavaca najveće nominalno povećanje je u djelatnostima Obrazovanje – 1.884 ili 60,37% (3.121:5.005), Usluge smještaja i ishrane – 676 ili 15,39% (4.393:5.069), Državna uprava i odbrana – 566 ili 45,63% (853:1.419) i Građevinarstvo – 566 ili 66,39% (1.008:1.468).

Ako posmatramo **zapošljavanje posredstvom Zavoda** za zapošljavanje uočava se da je zapošljavanje tokom 2020. godine bilo na približno istom nivou kao i 2019. godine. Tako je tokom 2020. godine zaposlenje dobilo 13.664 lica sa evidencije nezaposlenih, od čega je 8.149 ili 59,64% žene, što je za 350 lica ili 2,63% više nego u 2019. godini (u 2019. godini zaposlenje je dobilo 13.314 lica posredstvom Zavoda). Najviše su zapošljavani srednjoškolci sa četvrtim nivoom klasifikacije obrazovanja – 4.847 ili 35,47%, zatim lica sa VII nivoom 3.820 ili 27,96% i srednjoškolci sa trećim nivoom klasifikacije obrazovanja – 1.868 ili 13,67%. Posmatrano prema djelatnostima poslodavaca najviše zapošljavanja je bilo u djelatnostima Obrazovanju (2.554 ili 18,69%), zatim u Trgovini na malo i veliko, popravci motornih vozila i motocikala (2.242 ili 16,41%), u Uslugama smještaja i ishrane (1.561 ili 11,42%) i Administrativnim i pomoćnim uslužnim djelatnostima (1.284 ili 9,40%). Do približno istog broja zapošljavanja nezaposlenih lica sa evidencije Zavoda, u 2019. i 2020. godini, došlo je prije svega zbog smanjenja zapošljavanja strane radne snage u 2020. godini. U 2019. godini Ministarstvo unutrašnjih poslova izdalo je 20.323 dozvole za zapošljavanje stranaca, a u 2020. godini – 11.487, što je smanjenje za 8.836 ili 43,48%.



Tokom 2021. godine, posredstvom Zavoda zaposlenje je dobilo 17.961 lica sa evidencije nezaposlenih, od čega je 10.317 ili 57,44% žene, što predstavlja povećanje od 4.297 ili 31,45%. Najviše su zapošljavani srednjoškolci sa četvrtim nivoom klasifikacije obrazovanja – 6.871 ili 38,26%, zatim lica sa VII nivoom 4.360 ili 24,27% i srednjoškolci sa trećim nivoom klasifikacije obrazovanja – 2.666 ili 14,84%. Posmatrano prema djelatnostima poslodavaca najviše zapošljavanja je bilo u djelatnostima Trgovini na malo i veliko, popravci motornih vozila i motocikala (3.284 ili 18,28%), zatim u Uslugama smještaja i ishrane (2.928 ili 16,3%), Obrazovanju (2.734 ili 15,22%) i Administrativnim i

pomoćnim uslužnim djelatnostima (1.554 ili 8,65%). Možemo zaključiti da je u 2021. godini značajno veći broj poslodavaca i nezaposlenih lica od Zavoda tražilo usluge posredovanja u zapošljavanju.



Podaci o zapošljavanju lica sa evidencije Zavoda u periodu trajanja pandemije pokazuju da je u značajnoj mjeri moguća supstitucija zapošljavanja strane radne snage sa domaćom.

Pandemija je uticala i na realizaciju mjera aktivne politike zapošljavanja koje sprovodi Zavod sa ciljem povećanju zaposlenosti, odnosno smanjenju nezaposlenosti. Tako je Zavod u 2019. godini realizovao mjere aktivne politike zapošljavanja za 2.248 nezaposlenih lica što je za 60,34% više nego u 2020. godini (1.402), odnosno za 91,64% više nego u 2021. godini (1.173 lica).

Ukupna nezaposlenost, kao i zaposlenost vezana je, prije svega, za ukupni društveno ekonomski kontekst i izraz je ukupnih društveno ekonomskih kretanja i stanja u društvu ali na nju može uticati i donošenje određenih odluka, iz oblasti ekonomskih i socijalnih politika. Tako da i registrovana nezaposlenost, odnosno broj nezaposlenih na evidenciji Zavoda za zapošljavanje zavisi od različitih društveno ekonomskih faktora i svaki značajniji rast ili pad broja nezaposlenih može se vezati za ukupni društveno ekonomski kontekst, odnosno za neki društveno ekonomski događaj ili kretanje. Na kretanja na tržištu rada, pored uticaja koji je izazvala pandemija i pored kretanja privrednih aktivnosti u zemlji, uticali su u drugi faktori, a prvenstveno su uticala pojedina zakonska rješenja na osnovu kojih su nezaposlena lica ostvarivala prava po osnovu evidencije kao nezaposleno lice kod Zavoda i mjere koje je donosila Vlada Crne Gore. Ostvarivanje prava na pojedina socijalna davanja (materijalno obezbjeđenje porodice) od centara za socijalni rad, ostvarivanje prava na zdravstvenu zaštitu, pravo na nakanadu u skladu sa Zakonom o socijalnoj i dječjoj zaštiti (tzv. "zakon o majkama"), program Stručno osposobljavanje lica sa stečenim visokim obrazovanjem (poslodavci dobijaju besplatnu radnu snagu) i dr. u velikoj mjeri su uticali na registrovanu nezaposlenost. Vezivanje ostvarivanja određenog prava za status nezaposlenosti u velikoj mjeri utiče na precizno vođenje evidencije o



nezaposlenim licima. Zavod duži vremenski period pokušava da kod drugih institucija izbori da građani prava ostvaruju na osnovi stvarnih potreba i zakonskih propisa, a ne na osnovu registracije kao nezaposleno lice.

Tokom trajanja pandemije Vlada Crne Gore je u dva navrata (maj 2020. godine i januar 2021. godine) pripremila pakete pomoći za nezaposlena lica koja se nalaze na evidenciji Zavoda za zapošljavanje. U maju 2020. godine Vlada Crne Gore je donijela odluku o pomoći nezaposlenim licima u iznosu od 50€, a u januaru 2021. godine, kao jedna od mjera Vlade za podršku građanima i privredi za I kvartal 2021. godine, novčanu pomoć za sva nezaposlena lica u iznosu od 100€. Navedene mjere su uticale na značajno povećanje prijavljivanja nezaposlenih lica, prvenstveno iz kategorije neaktivnog stanovništva. Tako se za prva tri mjeseca 2021. godine u odnosu na prva tri mjeseca 2020. godine na evidenciju Zavoda prijavilo 144,16% više lica (6.429:15.697).

Značajno za smanjenje nezaposlenosti u 2022. godini bilo je i prilično manji broj novoprijavljenih lica na evidenciju nezaposlenih. U ovoj godini broj novoprijavljenih lica je manji za 32,49% (38.631:26.078) u odnosu na isti period prethodne godine. To se može, upravo, objasniti povećanim prilivom nezaposlenih lica na evidenciju Zavoda tokom, prije svega, januara, februara i marta 2021. godine koji je nastao kao posledica dodjele novčane pomoći licima na evidenciji nezaposlenih (Zaključak Vlade Crne Gore od 28. januara 2021. godine o dodjeli jednokratne novčane podrške licima na evidenciji nezaposlenih, a u okviru Predloga mjera podrške privredi i građanima za I kvartal 2021. godine).

U ovoj godini, na smanjenje broja nezaposlenih uticao Zakonom o obeštećenju bivših korisnica naknada po osnovu rođenja troje i više djece. Naime, Zakonom o obeštećenju bivših korisnica naknada po osnovu rođenja troje i više djece, predviđeno je da pravo na obeštećenje imaju korisnice mjesečne naknade kojima je to pravo pripadalo u periodu od 1. januara 2016. godine do 30. juna 2017. godine, ukoliko im je ovo pravo ukinuto. Na evidenciji nezaposlenih na dan 28.11.2022. godine nalazilo se 1.296 bivših korisnica naknade na osnovu tzv zakona o majkama. U odnosu na isti dan prethodne godine kada ih je na evidenciji bilo 5.753, to predstavlja smanjenje od 4.457 lica.

## ZAKLJUČAK

Pandemija izazvana virusom Covid–19, počev od marta 2020. godine nastavljena je i u 2021. i 2022. godini, što je u značajnoj mjeri uticalo na negativna kretanja na tržištu rada i dovela u pitanje reprezentativnost pokazatelja stanja, analize i kretanja u odnosu na godine u kojima nije bila prisutna.

Kretanja zabilježena u ovoj godini, u odnosu na stanje na tržištu rada u 2020. i 2021. godini, pokazuje pozitivne trendove i oporavak tržišta rada, što pokazuju podaci o prijavljenim slobodnim radnim mjestima, zapošljavanju sa evidencije Zavoda, smanjenju broja novoprijavljenih lica na evidenciju Zavoda i dr. Međutim navedeni pokazatelji, ipak ukazuju na to da stanje na tržištu rada još uvijek nije na nivou predpandemijske 2019. godine.

Dakle, kriza uzrokovana pandemijom Covid-19 imala je negativne posljedice na skoro sve aspekte realne ekonomiju, negativno se odrazila na sve segmente tržišta rada i ukazala na izraženu ranjivost privrede. Posebno su ugrožene djelatnosti vezane za turizam i ugostiteljstvo, koje su i glavne djelatnosti u privredi Crne Gore.

Globalne i nacionalne mjere suzbijanja virusa imale su negativan uticaj na crnogorsko tržište rada. Ograničenja kretanja i socijalno distanciranje uticale su na ponudu i potražnju za radnom snagom, transport i putovanja na do sada nezabilježene načine.

## **PRILOG**

### Pregled kretanja nezaposlenih lica po opštinama i regijama

Datum	29/11/2019		15/03/2020		31/12/2020		02/06/2021		29/11/2022	
Biro rada	Ukupno	žena	Ukupno	žena	Ukupno	žena	Ukupno	žena	Ukupno	žena
<i>RB</i>	<i>1</i>	<i>2</i>	<i>3</i>	<i>4</i>	<i>5</i>	<i>6</i>	<i>7</i>	<i>8</i>	<i>9</i>	<i>10</i>
Andrijevića	788	426	768	415	858	465	959	517	847	409
Berane	4402	2473	4280	2396	4728	2639	5243	2914	4482	2391
Budva	670	451	616	417	1057	675	1158	737	885	592
Bijelo Polje	3603	2150	3382	2023	4061	2431	4837	2881	4127	2346
Bar	1802	1130	1571	954	2462	1569	2793	1772	1821	1172
Cetinje	975	541	959	524	1388	761	1535	840	1421	748
Danilovgrad	847	508	841	502	1160	713	1437	859	943	575
Golubovci	520	304	500	305	819	500	1097	646	731	449
Gusinje	584	318	592	314	655	356	697	376	683	362
H. Novi	683	421	570	334	1099	693	1290	770	572	357
Kolašin	741	399	757	382	917	486	1072	550	880	422
Kotor	427	227	331	160	508	286	555	311	272	148
Mojkovac	634	356	637	372	877	519	1114	645	1014	543
Nikšić	3539	2194	3293	2017	4574	2856	5921	3590	4946	2904
Podgorica	6797	4120	5879	3550	9034	5490	11082	6624	8250	5162
Plav	1663	917	1721	948	1909	1055	2074	1143	2081	1036
Petnjica	996	583	1007	578	1109	626	1191	685	1038	558
Pļjevlja	2008	1156	1938	1084	2611	1555	3056	1848	2426	1496
Plužine	164	76	161	82	255	125	300	142	257	113
Rožaje	3479	1917	3224	1779	3920	2123	5008	2858	5228	2875
Šavnik	74	31	66	26	81	39	109	54	91	33
Tivat	430	249	411	236	724	410	882	494	382	248
Tuzi	743	407	700	380	899	504	1223	723	979	581
Ulcinj	1258	774	1168	715	1648	977	1925	1119	1568	933
Žabljak	102	54	94	48	156	91	171	92	172	86
SJEVER	19238	10856	18627	10447	22137	12510	25831	14705	23326	12670
CENTAR	13421	8074	12172	7278	17874	10824	22295	13282	17270	10419
JUG	5270	3252	4667	2816	7498	4610	8603	5203	5500	3450
Crna Gora	37929	22182	35466	20541	47509	27944	56729	33190	46096	26539

### Nominalne razlike i indeksi

Datum	29.11.2022/15.3.2020.		29.11.2022/29.11.2019.		29.11.2022/31.12.2020.		29.11.2022/2.6.2021.	
	nom. raz	index	nom. raz	index	nom. raz	index	nom. raz	index
RB	11=9-3	12=9/3	13=9-1	14=9/1	15=9-5	16=9/5	17=9-7	18=9/7
Andrijevica	79	110.29	59	107.49	-11	98.72	-112	88.32
Berane	202	104.72	80	101.82	-246	94.80	-761	85.49
Budva	269	143.67	215	132.09	-172	83.73	-273	76.42
Bijelo Polje	745	122.03	524	114.54	66	101.63	-710	85.32
Bar	250	115.91	19	101.05	-641	73.96	-972	65.20
Cetinje	462	148.18	446	145.74	33	102.38	-114	92.57
Danilovgrad	102	112.13	96	111.33	-217	81.29	-494	65.62
Golubovci	231	146.20	211	140.58	-88	89.26	-366	66.64
Gusinje	91	115.37	99	116.95	28	104.27	-14	97.99
H. Novi	2	100.35	-111	83.75	-527	52.05	-718	44.34
Kolašin	123	116.25	139	118.76	-37	95.97	-192	82.09
Kotor	-59	82.18	-155	63.70	-236	53.54	-283	49.01
Mojkovac	377	159.18	380	159.94	137	115.62	-100	91.02
Nikšić	1653	150.20	1407	139.76	372	108.13	-975	83.53
Podgorica	2371	140.33	1453	121.38	-784	91.32	-2832	74.45
Plav	360	120.92	418	125.14	172	109.01	7	100.34
Petnjica	31	103.08	42	104.22	-71	93.60	-153	87.15
Pljevlja	488	125.18	418	120.82	-185	92.91	-630	79.38
Plužine	96	159.63	93	156.71	2	100.78	-43	85.67
Rožaje	2004	162.16	1749	150.27	1308	133.37	220	104.39
Šavnik	25	137.88	17	122.97	10	112.35	-18	83.49
Tivat	-29	92.94	-48	88.84	-342	52.76	-500	43.31
Tuzi	279	139.86	236	131.76	80	108.90	-244	80.05
Ulcinj	400	134.25	310	124.64	-80	95.15	-357	81.45
Žabljak	78	182.98	70	168.63	16	110.26	1	100.58
SJEVER	4699	125.23	4088	121.25	1189	105.37	-2505	90.30
CENTAR	5098	141.88	3849	128.68	-604	96.62	-5025	77.46
JUG	833	117.85	230	104.36	-1998	73.35	-3103	63.93
Crna Gora	10630	129.97	8167	121.53	-1413	97.03	-10633	81.26

### Pregled nezaposlenih prema nivoima obrazovanja

Nivo	29/11/2019		15/03/2020		31/12/2020		02/06/2021		29/11/2022	
	Ukupno	žena	Ukupno	žena	Ukupno	žena	Ukupno	žena	Ukupno	žena
I-1	2941	1992	2989	2006	3653	2448	4739	3205	4109	2770
I-2	9157	5384	9199	5338	10768	6356	13492	8085	11004	6188
II	1223	746	1211	741	1386	882	1610	1028	1156	640
III	6940	3276	6984	3294	8670	4241	10714	5215	8799	3970
IV-1	9529	5861	9730	5902	13004	7945	15814	9756	12679	7692
IV-2	153	25	147	23	135	20	134	28	104	22
V	529	283	534	289	650	357	707	402	571	304
VI	2412	1406	1154	693	3709	2205	3526	1873	3024	1939
VII-1	4685	2984	3230	2091	5174	3284	5547	3335	4294	2779
VII-2	338	212	266	151	334	195	425	253	338	225
VIII	22	13	22	13	26	11	21	10	18	10
Σ	37929	22182	35466	20541	47509	27944	56729	33190	46096	26539

### Pregled novoprijavljenih prema radnom stažu

Novoprijavljeni	2019. godina		2020. godina		2021. godina		2021/2019		2021/2020	
	Ukupno	žena	Ukupno	žena	Ukupno	žena	nom. raz	index	nom. raz	index
Rb	1	2	3	4	5	6	7=5-1	8=5/1	9=5-3	10=5/3
Prvi put, nema zapošljavanja	3802	2117	4746	2607	5757	3009	1955	151.42	1011	121.30
Prvi put, ima zapošljavanja	1719	986	2589	1463	2700	1314	981	157.07	111	104.29
Nije prvi put, nema zapošljavanja	6189	3949	7650	4766	9496	6297	3307	153.43	1846	124.13
Nije prvi put, ima zapošljavanja	15835	9291	22137	12829	24462	13742	8627	154.48	2325	110.50
Ukupno:	27545	16343	37122	21665	42415	24362	14870	153.98	5293	114.26

### Pregled novoprijavljenih lica

Opština	2019. godina		2020. godina		2021. godina		2021/2019		2021/2020	
	Ukupno	žena	Ukupno	žena	Ukupno	žena	nom. raz	index	nom. raz	index
Rb	1	2	3	4	5	6	7=5-1	8=5/1	9=5-3	10=5/3
Andrijevica	290	169	361	179	327	165	37	112.76	-34	90.58
Berane	1836	950	2272	1141	2440	1243	604	132.90	168	107.39
Budva	644	433	1119	682	1068	640	424	165.84	-51	95.44
Bijelo Polje	2341	1358	2857	1651	3533	2049	1192	150.92	676	123.66
Bar	1679	1103	2488	1599	2590	1635	911	154.26	102	104.10
Cetinje	704	418	1034	558	832	466	128	118.18	-202	80.46
Danilovgrad	771	454	1302	766	1431	803	660	185.60	129	109.91
Golubovci	504	326	793	483	971	537	467	192.66	178	122.45
Gusinje	203	102	252	122	214	113	11	105.42	-38	84.92
H. Novi	773	514	1297	816	1155	674	382	149.42	-142	89.05
Kolašin	439	219	616	306	561	264	122	127.79	-55	91.07
Kotor	618	402	817	525	812	526	194	131.39	-5	99.39
Mojkovac	405	222	623	366	735	392	330	181.48	112	117.98
Nikšić	2850	1695	4019	2442	5923	3375	3073	207.82	1904	147.37
Podgorica	6749	4180	9218	5582	10464	6080	3715	155.05	1246	113.52
Plav	559	294	566	301	644	307	85	115.21	78	113.78
Petnjica	330	170	299	140	298	157	-32	90.30	-1	99.67
Prijepolje	1550	856	2011	1162	2168	1242	618	139.87	157	107.81
Plužine	111	50	206	97	184	78	73	165.77	-22	89.32
Rožaje	1990	1143	1863	953	2696	1643	706	135.48	833	144.71
Šavnik	66	34	58	29	104	49	38	157.58	46	179.31
Tivat	615	367	732	436	747	426	132	121.46	15	102.05
Tuzi	578	325	910	544	956	589	378	165.40	46	105.05
Ulcinj	821	507	1213	676	1403	828	582	170.89	190	115.66
Žabljak	119	52	196	109	159	81	40	133.61	-37	81.12
SJEVER	10239	5619	12180	6556	14063	7783	3824	137.35	1883	115.46
CENTAR	12156	7398	17276	10375	20577	11850	8421	169.27	3301	119.11
JUG	5150	3326	7666	4734	7775	4729	2625	150.97	109	101.42
Crna Gora	27545	16343	37122	21665	42415	24362	14870	153.98	5293	114.26

Pregled slobodnih radnih mjestima prema nivoima kvalifikacije obrazovanja

NOK	2019.	2020.	2021.	Nom. raz	Index	Nom. raz	Index
Rb	1	2	3	4=3-2	5=3/2	6=3-1	7=3/1
I-1	5701	1808	1138	-670	62.94	-4563	19.96
I-2	3919	3151	3682	531	116.85	-237	93.95
II	2412	1221	1338	117	109.58	-1074	55.47
III	6282	3800	4544	744	119.58	-1738	72.33
IV-1	6987	5689	6936	1247	121.92	-51	99.27
IV-2	172	137	120	-17	87.59	-52	69.77
V	918	564	709	145	125.71	-209	77.23
VI	215	189	204	15	107.94	-11	94.88
VII-1	5554	5972	5171	-801	86.59	-383	93.10
VII-2	108	106	175	69	165.09	67	162.04
VIII	75	94	102	8	108.51	27	136.00
$\Sigma$	32344	22731	24119	1388	106.11	-8225	74.57

Pregled slobodnih radnih mjesta prema djelatnostima poslodavaca

Djelatnost	2019.	2020.	2021.	Nom. raz	Index	Nom. raz	Index
Rb	1	2	3	4=3-2	5=3/2	6=3-1	7=3/1
A.Poljoprivreda, šumarstvo i ribarstvo	847	763	473	-290	61.99	-374	55.84
B.Rudarstvo	13	22	8	-14	36.36	-5	61.54
C.Prerađivačka industrija.	851	716	683	-33	95.39	-168	80.26
D.Snabdijevanje električnom energijom, gasom, parom i klimatizacija	74	35	138	103	394.29	64	186.49
E.Snabdijevanje vodom; upravljanje otpadnim vodama, kontrolisanje procesa uklanjanja otpada i slične aktivnosti	460	621	481	-140	77.46	21	104.57
F.Građevinarstvo	1844	1652	1191	-461	72.09	-653	64.59
G.Trgovina na veliko i trgovina na malo; popravka motornih vozila i motocikala	3265	2208	3096	888	140.22	-169	94.82
H.Saobraćaj i skladištenje	1166	535	1171	636	218.88	5	100.43
I.Usluge smještaja i ishrane	7708	3741	4643	902	124.11	-3065	60.24
J.Informisanje i komunikacije	292	416	378	-38	90.87	86	129.45
K.Finansijske djelatnosti i djelatnost osiguranja	394	301	313	12	103.99	-81	79.44
L.Poslovanje nekretninama	458	114	303	189	265.79	-155	66.16
M.Stručne, naučne, inovacione i tehničke djelatnosti	963	547	768	221	140.40	-195	79.75
N.Administrativne i pomoćne uslužne djelatnosti	4577	1651	2176	525	131.80	-2401	47.54
O.Državna uprava i odbrana; Obavezno socijalno osiguranje	1561	1835	1001	-834	54.55	-560	64.13
P.Obrazovanje	4741	4710	3923	-787	83.29	-818	82.75
Q.Zdravstvena i socijalna zaštita	1503	1699	2427	728	142.85	924	161.48
R.Umjetnost,zabava i rekreacija	779	519	329	-190	63.39	-450	42.23
S.Ostale uslužne djelatnosti	843	645	615	-30	95.35	-228	72.95
T.Djelatnost domaćinstva kao poslodavca; Djelatnost domaćinstava koja proizvode robu i usluge za sopstvene potrebe	7	1	2	1	200.00	-5	28.57
U. Djelatnosti eksteritorijalnih organizacija i tijela	1	0	0	0	-	-1	0.00
UKUPNO CRNA GORA=	32344	22731	24119	1388	106.11	-8225	74.57



Pregled zapošljavanje prema opštinama i regionima

Opština	2019. godina		2020. godina		2021. godina		2021/2019		2021/2020	
	Ukupno	žena	Ukupno	žena	Ukupno	žena	nom. raz	index	nom. raz	index
Rb	1	2	3	4	5	6	7=5-1	8=5/1	9=5-3	10=5/3
Andrijeвица	80	48	133	53	117	57	37	146.25	-16	87.97
Berane	809	550	723	461	1191	793	382	147.22	468	164.73
Budva	596	330	739	417	694	364	98	116.44	-45	93.91
Bijelo Polje	1240	763	1302	841	1523	959	283	122.82	221	116.97
Bar	1454	845	924	522	1722	941	268	118.43	798	186.36
Cetinje	238	151	266	180	271	181	33	113.87	5	101.88
Danilovgrad	249	160	317	192	351	193	102	140.96	34	110.73
Gusinje	64	35	72	34	57	22	-7	89.06	-15	79.17
H. Novi	546	329	515	313	952	594	406	174.36	437	184.85
Kolašin	264	124	264	122	333	156	69	126.14	69	126.14
Kotor	370	234	329	205	493	279	123	133.24	164	149.85
Mojkovac	131	80	169	99	184	108	53	140.46	15	108.88
Nikšić	1097	716	1213	755	1575	980	478	143.57	362	129.84
Podgorica	58	30	72	39	75	37	17	129.31	3	104.17
Plav	152	85	222	120	201	104	49	132.24	-21	90.54
Petnjica	699	410	830	461	894	473	195	127.90	64	107.71
Pļjevlja	60	31	86	44	64	37	4	106.67	-22	74.42
Plužine	3430	2108	4006	2466	5047	2839	1617	147.14	1041	125.99
Rožaje	485	275	550	299	524	311	39	108.04	-26	95.27
Šavnik	22	8	31	17	21	10	-1	95.45	-10	67.74
Tivat	580	300	305	163	649	334	69	111.90	344	212.79
Tuzi	-	-	-	-	127	61	127	-	127	-
Ulcinj	593	340	495	294	777	426	184	131.03	282	156.97
Žabljak	97	53	101	52	119	58	22	122.68	18	117.82
SJEVER	3948	2272	4571	2598	4806	2696	858	121.73	235	105.14
CENTAR	5014	3135	5802	3593	7371	4254	2357	147.01	1569	127.04
JUG	4352	2598	3291	1958	5784	3367	1432	132.90	2493	175.75
Crna Gora	13314	8005	13664	8149	17961	10317	4647	134.90	4297	131.45

Pregled zapošljavanje prema djelatnostima poslodavaca

Opština	2019. godina		2020. godina		2021. godina		2021/2019		2021/2020	
	∑	žena	∑	žena	∑	žena	nom. raz	index	nom. raz	index
Rb	1	2	3	4	5	6	7=5-1	8=5/1	9=5-3	10=5/3
A . Poljoprivreda, šumarstvo i ribarstvo	132	55	104	45	111	36	-21	84.09	7	106.73
B . Rudarstvo	38	3	19	4	27	3	-11	71.05	8	142.11
C . Prerađivačka industrija	622	279	720	319	1160	463	538	186.50	440	161.11
D . Snabdijevanje električnom energijom, gasom, parom i klimatizacija	26	8	12	1	60	11	34	230.77	48	500.00
E . Snabdijevanje vodom; upravljanje otpadnim vodama; kontrolisanje procesa uklanjanja otpada i slične aktivnosti	270	51	371	94	272	67	2	100.74	-99	73.32
F . Građevinarstvo	392	105	544	110	755	182	363	192.60	211	138.79
G . Trgovina na veliko i trgovina na malo; popravka motornih vozila i motocikala	2120	1399	2357	1537	3284	2122	1164	154.91	927	139.33
H . Saobraćaj i skladištenje	656	221	311	85	743	220	87	113.26	432	238.91
I . Usluge smještaja i ishrane	1876	1102	1561	836	2928	1580	1052	156.08	1367	187.57
J . Informisanje i komunikacije	131	75	224	117	251	127	120	191.60	27	112.05
K . Finansijske djelatnosti i djelatnost osiguranja	82	54	60	35	81	57	-1	98.78	21	135.00
L . Poslovanje nekretninama	101	46	65	31	122	67	21	120.79	57	187.69
M . Stručne, naučne, inovacione i tehničke djelatnosti	492	289	618	361	638	340	146	129.67	20	103.24
N . Administrativne i pomoćne uslužne djelatnosti	1604	754	1284	579	1554	597	-50	96.88	270	121.03
O . Državna uprava i odbrana; Obavezno socijalno osiguranje	479	250	735	367	691	371	212	144.26	-44	94.01
P . Obrazovanje	2429	2051	2554	2129	2734	2274	305	112.56	180	107.05
Q.Zdravstvena i socijalna zaštita	686	523	771	586	960	731	274	139.94	189	124.51
R . Umjetnost,zabava i rekreacija	333	176	478	269	750	436	417	225.23	272	156.90
S . Ostale uslužne djelatnosti	824	551	858	631	821	621	-3	99.64	-37	95.69
T . Djelatnost domaćinstva kao poslodavca; Djelatnost domaćinstava koja proizvode robu i usluge za sopstvene potrebe	18	11	13	10	6	3	-12	33.33	-7	46.15
U . Djelatnost eksteritorijalnih organizacija i tijela	3	2	5	3	13	9	10	433.33	8	260.00
Ukupno Crna Gora	13314	8005	13664	8149	17961	10317	4647	134.90	4297	131.45

Pregled zapošljavanje prema nivoima obrazovanja

NOK	2019. godina		2020. godina		2021. godina		2021/2019		2021/2020	
	$\Sigma$	Žene	$\Sigma$	Žene	$\Sigma$	Žene	Nom. raz	Index	Nom. raz	Index
Rb	1	2	3	4	5	6	7=5-3	8=5/3	9=5-1	10=5/1
I-1	329	153	345	165	483	243	154	146.81	138	140.00
I-2	1207	660	1163	643	1635	904	428	135.46	472	140.58
II	244	156	199	142	242	177	-2	99.18	43	121.61
III	1954	903	1868	872	2666	1194	712	136.44	798	142.72
IV-1	4540	2658	4789	2760	6794	3762	2254	149.65	2005	141.87
IV-2	42	11	58	18	77	13	35	183.33	19	132.76
V	315	198	259	166	287	171	-28	91.11	28	110.81
VI	938	565	1157	664	1404	839	466	149.68	247	121.35
VII-1	3509	2537	3593	2564	4075	2823	566	116.13	482	113.41
VII-2	234	164	227	151	285	185	51	121.79	58	125.55
VIII	2	0	6	4	13	6	11	650.00	7	216.67
$\Sigma$	13314	8005	13664	8149	17961	10317	4647	134.90	4297	131.45