



**CRNA GORA**  
**ZAVOD ZA ZAPOSŁJAVANJE CRNE GORE**

**EVIDENCIJA NEZAPOSLENIH LICA**

**PRVI KVARTAL 2022. GODINE**

Podgorica, april 2022. godine

**SADRŽAJ:**

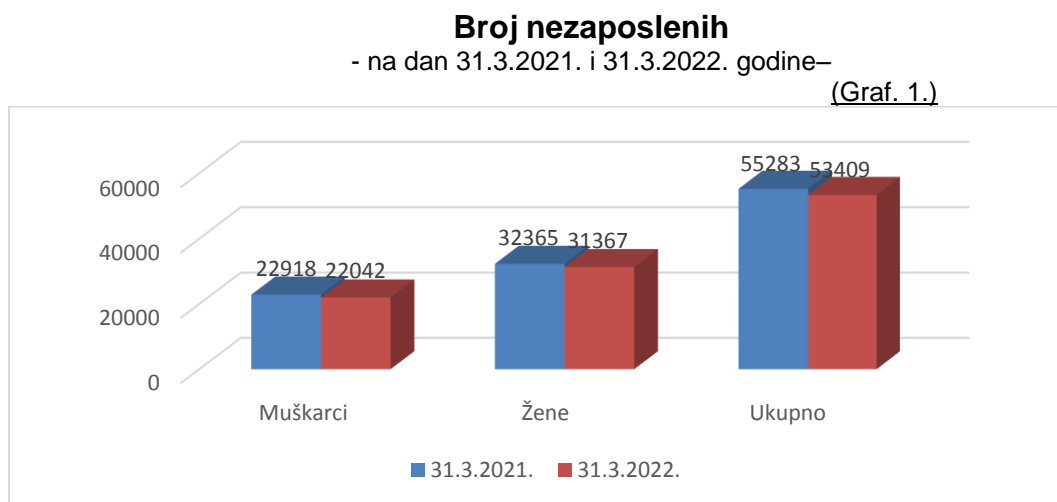
<b>1.</b>	<b>EVIDENCIJA NEZAPOSLENIH LICA</b>	<b>3</b>
1.1.	Kretanje nezaposlenosti	3
1.2.	Stopa nezaposlenosti	3
1.3.	Kvalifikaciona struktura nezaposlenih	3
1.4.	Regionalna struktura nezaposlenosti	4
1.5.	Struktura nezaposlenih prema dužini traženja zaposlenja	6
1.6.	Starosna struktura nezaposlenih	7
1.7.	Struktura nezaposlenih prema dužini radnog staža	8
1.8.	Novoprijavljeni	9
1.9.	Lica sa invaliditetom	10
2.	Oglašavanje slobodnih radnih mjesta	11
3.	Zapošljavanje	13
4.	Prava za vrijeme nezaposlenosti	15
5.	Zapošljavanje i rad stranaca	17
	PRILOG	20

# 1. EVIDENCIJE U OBLASTI ZAPOŠLJAVANJA

## 1.1. Kretanje nezaposlenosti

Na evidenciji Zavoda za zapošljavanje na dan **31. mart 2022. godine** nalazilo se **53.409 nezaposlenih lica** (od toga je 31.367 žena ili 58,73%).

U odnosu na 31.3.2021. godine (55.283 lica, a od toga 32.365 žena ili 58,54%) broj nezaposlenih je smanjen za 1.874 lica ili za 3,51%.



Na evidenciji ostalih tražilaca zaposlenja na dan 31.3.2022. godine nalazilo se 128 lica (od toga 76 žena), od kojih je 70 studenata osnovnih studija (42 žene), 17 lica su redovni učenici (8 žena) i 41 lice koje traži promjenu zaposlenja (26 žena).

## 1.2. Stopa nezaposlenosti

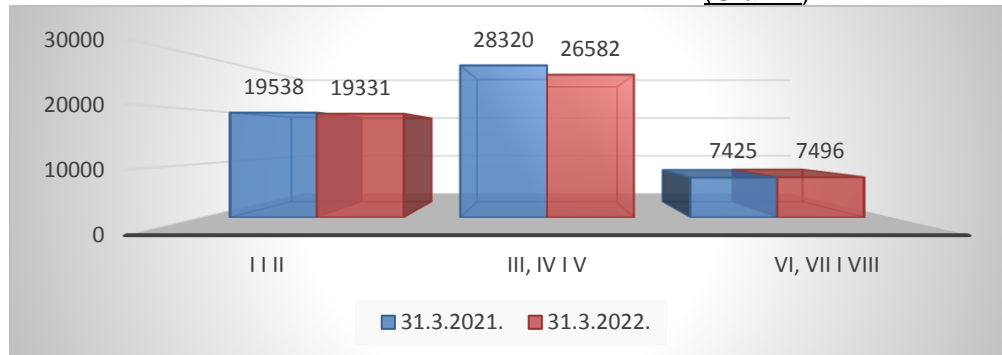
**Stopa nezaposlenosti**, posmatrana kao odnos broja registrovanih nezaposlenih i aktivnog stanovništva, na dan 31. mart 2022. godine, je bila 23,75%. Na isti dan prethodne godine stopa nezaposlenosti je bila 23,02%.

## 1.3. Kvalifikaciona struktura nezaposlenih

Na evidenciji Zavoda se nalazi 19.331 lice ili 36,19% sa I i II nivoom kvalifikacija obrazovanja (31.3.2021. godine 19.538 lica ili 35,34%). Nezaposlenih sa III, IV i V nivoom kvalifikacija obrazovanja je 26.582 ili 49,77% (31.3.2021. godine 28.320 ili 51,23%), a sa VI, VII i VIII nivoom obrazovanja (visokoškolci) – 7.496 lica ili 14,04% (31.3.2021. godine 7.425 lica ili 13,43%).

## Nezaposleni prema kvalifikacionoj strukturi (nivoi obrazovanja – Nacionalni okvir kvalifikacija)

- na dan 31.3.2021. i 31.3.2022. godine –  
(Graf. 2.)



### 1.4. Regionalna struktura nezaposlenosti

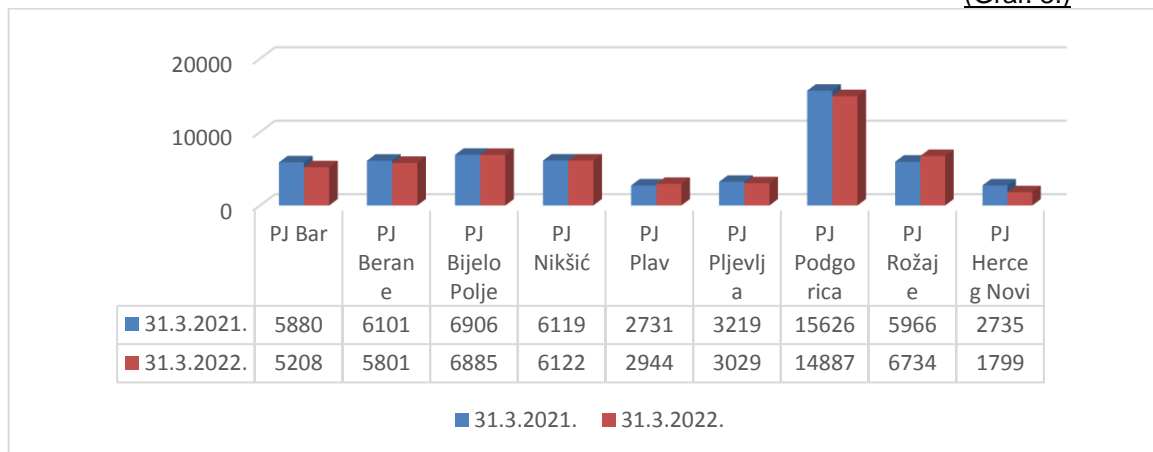
**Najviše nezaposlenih**, na dan 31. mart 2021. godine, imali su Područna jedinica Podgorica, za Podgoricu, Danilovgrad, Cetinje, Tuzi i Golubovce<sup>1</sup> – 14.887 lica ili 27,87% (31.3.2021. godine 15.626 lica ili 28,27%), Područna jedinica Bijelo Polje, za opštine Bijelo Polje, Mojkovac i Kolašin – 6.885 lica ili 12,89% (31.3.2021. godine 6.906 lica ili 12,49%) i Područna jedinica Nikšić, za Nikšić, Šavnik i Plužine – 6.122 lica ili 11,46% (31.3.2021. godine 6.119 lica ili 11,07%).

**Najmanji broj nezaposlenih** lica je na području Područne jedinice Herceg Novi, za opštine Herceg Novi, Kotor i Tivat 1.799 lica ili 4,95% (31.3.2021. godine 2.735 lica ili 4,95%), PJ Plav, za opštine Plav i Gusinje – 2.944 lica ili 5,51% (31.3.2021. godine 2.731 lica ili 4,94%) i PJ Pljevlja, za opštine Pljevlja i Žabljak 3.029 lica ili 5,67% (31.3.2021. godine 3.219 lica ili 5,82%).

### Nezaposleni po područnim jedinicama

- na dan 31.3.2021. i 31.3.2022. godine –

(Graf. 3.)



<sup>1</sup> U ovom izvještaju u podjelama po opštinama – biroima rada dati su posebno podaci za Golubovce (gradska opština Podgorica), a posebno za ostali dio opštine Podgorica, obzirom da u Golubovcima Zavod ima poseban Biro rada.

**Promjene broja nezaposlenih po područnim jedinicama i biroima rada**  
- na dan 31.3.2021. i 31.3.2022. godine –

(Tab.1.)

Rb	Područna jedinica/ Biro rada	31.3.2021.	%	31.3.2022.	%	Odnosi 4:2	
						Nom. razlika	Index
	1	2	3	4	5	6	7
1	Bar	2776	5.02	2311	4.33	-465	83.25
2	Budva	1180	2.13	1076	2.01	-104	91.19
3	Ulcinj	1924	3.48	1821	3.41	-103	94.65
4	<b>PJ Bar</b>	<b>5880</b>	<b>10.64</b>	<b>5208</b>	<b>9.75</b>	<b>-672</b>	<b>88.57</b>
5	Berane	5155	9.32	4932	9.23	-223	95.67
6	Andrijevisa	946	1.71	869	1.63	-77	91.86
7	<b>PJ Berane</b>	<b>6101</b>	<b>11.04</b>	<b>5801</b>	<b>10.86</b>	<b>-300</b>	<b>95.08</b>
8	Bijelo Polje	4784	8.65	4679	8.76	-105	97.81
9	Mojkovac	1079	1.95	1153	2.16	74	106.86
10	Kolašin	1043	1.89	1053	1.97	10	100.96
11	<b>PJ Bijelo Polje</b>	<b>6906</b>	<b>12.49</b>	<b>6885</b>	<b>12.89</b>	<b>-21</b>	<b>99.70</b>
12	Nikšić	5739	10.38	5710	10.69	-29	99.49
13	Šavnik	105	0.19	117	0.22	12	111.43
14	Plužine	275	0.50	295	0.55	20	107.27
15	<b>PJ Nikšić</b>	<b>6119</b>	<b>11.07</b>	<b>6122</b>	<b>11.46</b>	<b>3</b>	<b>100.05</b>
16	Plav	2043	3.70	2187	4.09	144	107.05
17	Gusinje	688	1.24	757	1.42	69	110.03
18	<b>PJ Plav</b>	<b>2731</b>	<b>4.94</b>	<b>2944</b>	<b>5.51</b>	<b>213</b>	<b>107.80</b>
19	Pljevlja	3070	5.55	2863	5.36	-207	93.26
20	Žabljak	149	0.27	166	0.31	17	111.41
21	<b>PJ Pljevlja</b>	<b>3219</b>	<b>5.82</b>	<b>3029</b>	<b>5.67</b>	<b>-190</b>	<b>94.10</b>
22	Podgorica	10531	19.05	9918	18.57	-613	94.18
23	Golubovci	1151	2.08	986	1.85	-165	85.66
24	Tuzi	1013	1.83	1186	2.22	173	117.08
25	Cetinje	1529	2.77	1553	2.91	24	101.57
26	Danilovgrad	1402	2.54	1244	2.33	-158	88.73
27	<b>PJ Podgorica</b>	<b>15626</b>	<b>28.27</b>	<b>14887</b>	<b>27.87</b>	<b>-739</b>	<b>95.27</b>
28	Rožaje	4765	8.62	5594	10.47	829	117.40
29	Petnjica	1201	2.17	1140	2.13	-61	94.92
30	<b>PJ Rožaje</b>	<b>5966</b>	<b>10.79</b>	<b>6734</b>	<b>12.61</b>	<b>768</b>	<b>112.87</b>
31	Herceg Novi	1274	2.30	808	1.51	-466	63.42
32	Kotor	591	1.07	406	0.760	-185	68.70
33	Tivat	870	1.57	585	1.10	-285	67.24
34	<b>PJ Herceg Novi</b>	<b>2735</b>	<b>4.95</b>	<b>1799</b>	<b>3.37</b>	<b>-936</b>	<b>65.78</b>
35	<b>CRNA GORA</b>	<b>55283</b>	<b>100.00</b>	<b>53409</b>	<b>100</b>	<b>-1874</b>	<b>96.61</b>

## 1.5. Struktura nezaposlenih prema dužini traženja zaposlenja

Zaposlenje **preko jedne godine traži 35.102 lica ili 65,72%** od ukupnog broja nezaposlenih na evidenciji Zavoda (na dan 31.3.2021. godine 28.554 lica ili 51,65%), **preko tri godine** 16.689 lica ili 31,25% nezaposlenih (31.3.2021. godine 15.924 lica ili 20,80%), **a preko 5 godina** 9.004 ili 16,86% (31.3.2021. godine 5.117 ili 9,26%).

### Nezaposleni prema dužini traženja zaposlenja

- na dan 31.3.2021. i 31.3.2022. godine -

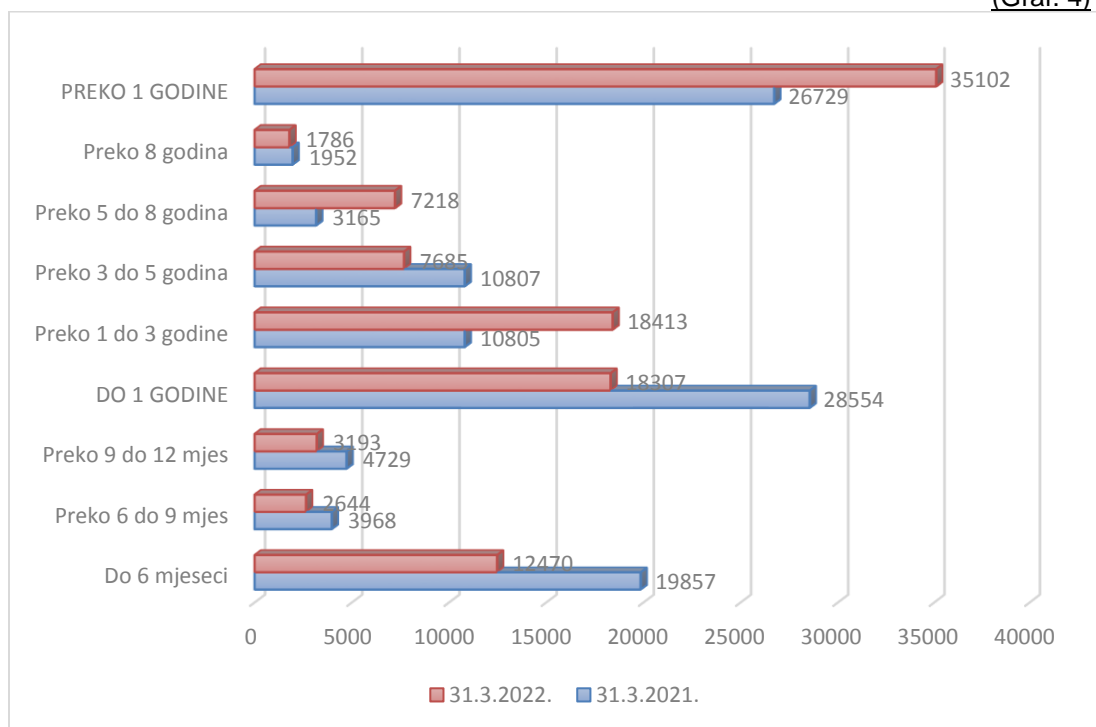
(Tab.2.)

Rb	Dužina čekanja	31.3.2020. godine			31.3.2021. godine			Odnosi 5:2	
		Ukupno	Žene	Muškarci	Ukupno	Žene	Muškarci	Nom.raz.	Indeks
	1	2	3	4	5	6	7	8	9
1	Do 6 mjeseci	19857	11491	8366	12470	6982	5488	-7387	62.80
2	Preko 6 do 9 mjes	3968	2341	1627	2644	1603	1041	-1324	66.63
3	Preko 9 do 12 mjes	4729	2775	1954	3193	1937	1256	-1536	67.52
4	<b>DO 1 GODINE</b>	<b>28554</b>	<b>16607</b>	<b>11947</b>	<b>18307</b>	<b>10522</b>	<b>7785</b>	<b>-10247</b>	<b>64.11</b>
5	Preko 1 do 3 godine	10805	6515	4290	18413	11274	7139	7608	170.41
6	Preko 3 do 5 godina	10807	6908	3899	7685	4949	2736	-3122	71.11
7	Preko 5 do 8 godina	3165	1664	1501	7218	3969	3249	4053	228.06
8	Preko 8 godina	1952	671	1281	1786	653	1133	-166	91.50
9	<b>PREKO 1 GODINE</b>	<b>26729</b>	<b>15758</b>	<b>10971</b>	<b>35102</b>	<b>20845</b>	<b>14257</b>	<b>8373</b>	<b>131.33</b>
10	Ukupno:	55283	32365	22918	53409	31367	22042	-1874	96.61

### Nezaposleni prema dužini traženja zaposlenja

- na dan 31.3.2021. i 31.3.2022. godine -

(Graf. 4)



## 1.6. Starosna struktura nezaposlenih lica

Lica starosti do 24 godina ima 5.374 ili 10,06% (31.3.2021. godine 5.878 lica ili 10,63%) od ukupnog broja nezaposlenih, a preko 50 godina 16.864 ili 31,58% (na dan 31.3.2021. godine 16.716 ili 30,24%).

### Nezaposleni prema godinama starosti

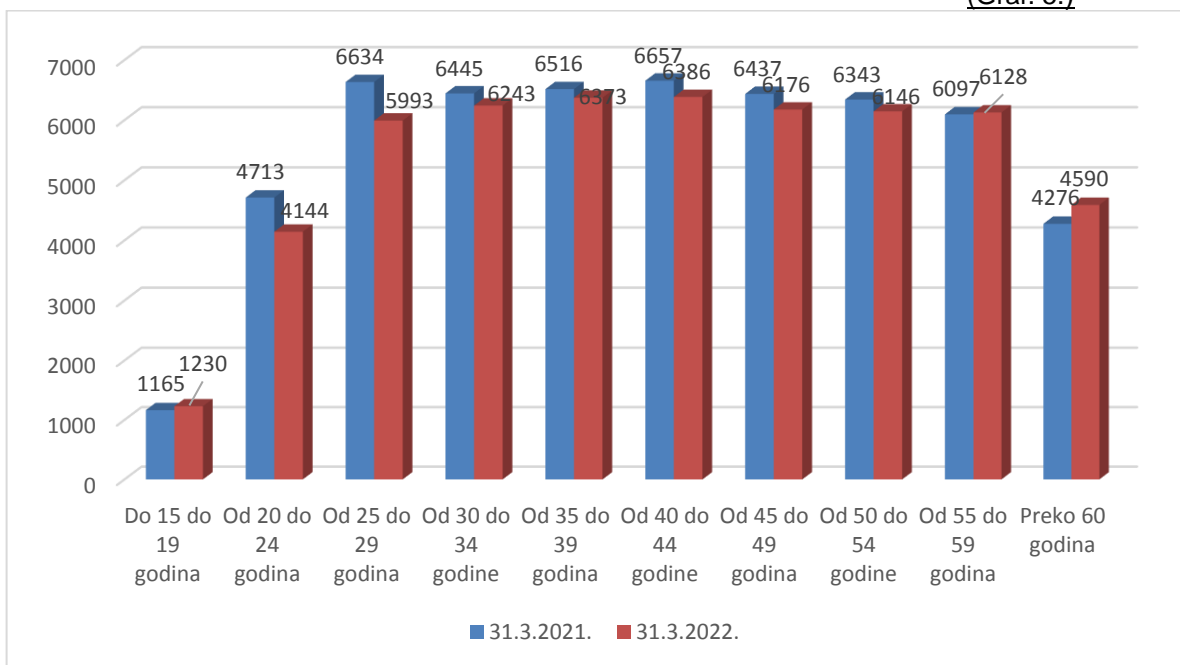
(Tab.3.)

Rb	Starosna grupa	31.3.2021. godine			31.3.2022. godine			Odnosi 5:2	
		Ukupno	Žene	Muškarci	Ukupno	Žene	Muškarci	Nom. raz.	Indeks
	1	2	3	4	5	6	7	8	9
1	Do 15 do 19 godina	1165	584	581	1230	567	663	65	105.58
2	Od 20 do 24 godina	4713	2575	2138	4144	2353	1791	-569	87.93
3	Od 25 do 29 godina	6634	3926	2708	5993	3794	2199	-641	90.34
4	Od 30 do 34 godine	6445	3958	2487	6243	3980	2263	-202	96.87
5	Od 35 do 39 godina	6516	3976	2540	6373	3970	2403	-143	97.81
6	Od 40 do 44 godine	6657	3994	2663	6386	3833	2553	-271	95.93
7	Od 45 do 49 godina	6437	3953	2484	6176	3618	2558	-261	95.95
8	Od 50 do 54 godine	6343	3765	2578	6146	3520	2626	-197	96.89
9	Od 55 do 59 godina	6097	3359	2738	6128	3284	2844	31	100.51
10	Preko 60 godina	4276	2275	2001	4590	2448	2142	314	107.34
11	<b>Ukupno:</b>	<b>55283</b>	<b>32365</b>	<b>22918</b>	<b>53409</b>	<b>31367</b>	<b>22042</b>	<b>-1874</b>	<b>96.61</b>

### Nezaposleni prema godinama starosti

- na dan 31.3.2021. i 31.3.2022. godine -

(Graf. 5.)



## 1.7. Struktura nezaposlenih prema dužini radnog staža

**Traži prvo zaposlenje**, odnosno nema evidentiranog radnog staža 21.567 lica ili 40,38% od ukupnog broja nezaposlenih (na dan 31.3.2021. godine 21.790 lica ili 39,42%). Radni staž posjeduje 31.842 lica ili 59,62% (na dan 31.3.2021. godine 33.493 lica ili 60,58%).

### Nezaposleni prema dužini radnog staža

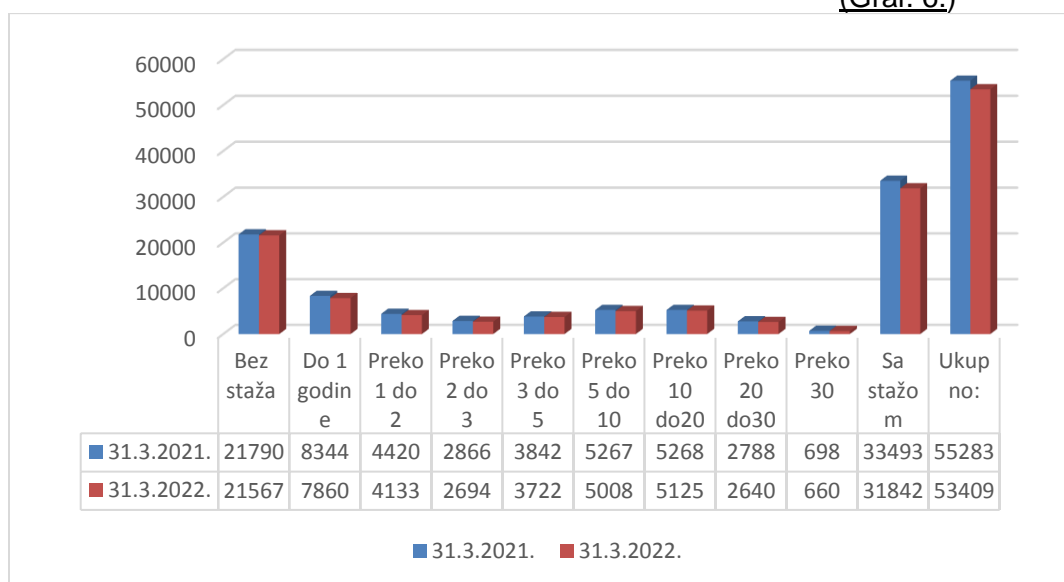
(Tab.4.)

Rb	Radni staž	31.3.2021. godine			31.3.2022. godine			Odnosi 5:2	
		Ukupno	Žene	Muškarci	Ukupno	Žene	Muškarci	Nom. raz.	Indeks
		1	2	3	4	5	6	7	8
1	<b>Bez staža</b>	<b>21790</b>	<b>13916</b>	<b>7874</b>	<b>21567</b>	<b>13830</b>	7737	-223	98.98
2	Do 1 godine	8344	4791	3553	7860	4595	3265	-484	94.20
3	Preko 1 do 2	4420	2602	1818	4133	2505	1628	-287	93.51
4	Preko 2 do 3	2866	1710	1156	2694	1635	1059	-172	94.00
5	Preko 3 do 5	3842	2317	1525	3722	2234	1488	-120	96.88
6	Preko 5 do 10	5267	3044	2223	5008	2868	2140	-259	95.08
7	Preko 10 do20	5268	2662	2606	5125	2512	2613	-143	97.29
8	Preko 20 do30	2788	1069	1719	2640	961	1679	-148	94.69
9	Preko 30	698	254	444	660	227	433	-38	94.56
10	<b>Sa stažom</b>	<b>33493</b>	<b>18449</b>	<b>15044</b>	<b>31842</b>	<b>17537</b>	14305	-1651	95.07
11	Ukupno:	55283	32365	22918	53409	31367	22042	-1874	96.61

### Nezaposleni prema dužini radnog staža

- na dan 31.3.2021. i 31.3.2022. godine -

(Graf. 6.)





## 1.8. Novoprijavljeni

U prvom kvartalu 2022. godine na evidenciju nezaposlenih Zavoda za zapošljavanje se prijavilo **9.682 lica**, od čega je 5.396 žena ili 55,73%. Od navedenog broja, prvi put prijavljuje se 1.271 lica ili 13,13%, dok se 8.411 lica ili 86,87% već prijavljivalo na evidenciju Zavoda. U odnosu na prvi kvartal 2020. godine prijavljeno je 9.519 lica više, odnosno 2,56 puta više (u I kvartalu 2021. godine – 15.697 novoprijavljenih lica).

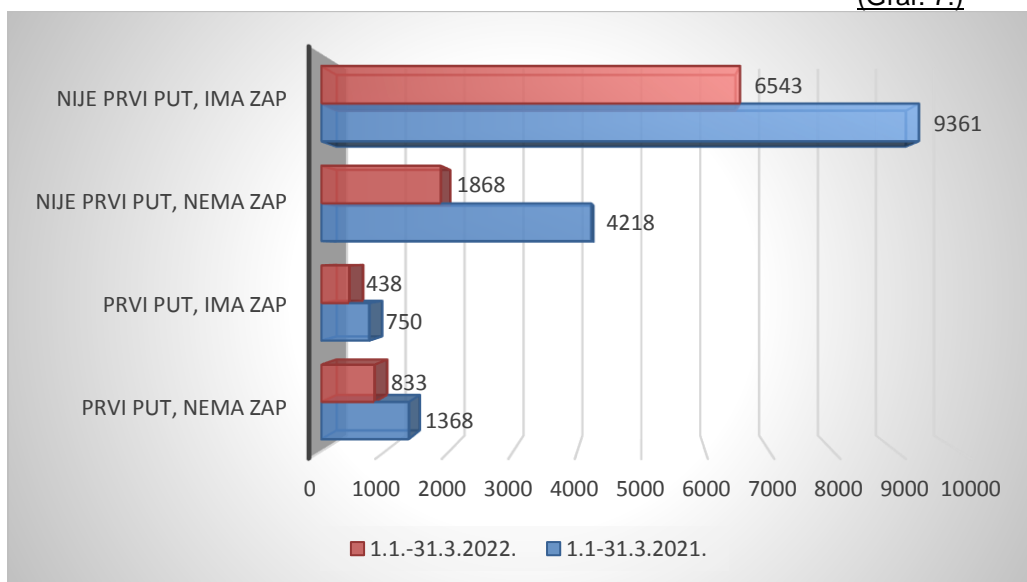
### Pregled novoprijavljenih

(Tab.5.)

Rb	Novoprijavljeni	1.1 – 31.3.2021.			1.1 – 31.3.2022.			Odnosi 5:2	
		Ukupno	Žene	Muškarci	Ukupno	Žene	Muškarci	Nom. raz.	Indeks
	1	2	3	4	5	6	7	8	9
1	Prvi put, nema zap	1368	644	724	833	410	423	-535	52.92
2	Prvi put, ima zap	750	343	407	438	242	196	-312	54.27
3	Nije prvi put, nema zap	4218	2827	1391	1868	1156	712	-2350	32.98
4	Nije prvi put, ima zap	9361	5182	4179	6543	3588	2955	-2818	44.64
5	<b>UKUPNO:</b>	15697	8996	6701	9682	5396	4286	-6015	42.69

### Novoprijavljeni

(Graf. 7.)



Najviše novoprijavljenih lica bilo je u Podgorici (2.748 ili 28,38%), Nikšiću (1.295 ili 13,37%) i Bijelom Polju (880 ili 9,09%).

Najviše novoprijavljenih je u starosnoj dobi od od 18 do 25 godina 1.666 ili 17,21%, zatim 25 do 30 godina 1.536 ili 15,86% i od 30 do 35 godina 1.260 ili 13,01%.

Novoprijavljenih sa evidentiranim radnim stažom bilo je 6.174 ili 63,77%, dok je 3.508 lica ili 36,23% bez radnog staža.

Posmatrano prema razlozima prestanka radnog odnosa, najviše novoprijavljenih je onih kojima je radni odnos prestao zbog isteka rada na određeno radno vrijeme – 4.677 ili 80,61% (od broja novoprijavljenih lica koja imaju evidentiran radni staž), zatim zbog zaključenja sporazuma sa poslodavcem o prestanku radnog odnosa (350 lica ili 5,67%) i zbog isplaćene otpremnine zaposlenom za čijim je radom prestala potreba 305 ili 4,94%.

## **1.9. Lica sa invaliditetom**

Na evidenciji Zavoda za zapošljavanje, na dan 31.3.2022. godine, nalazilo se 10.594 lica sa invaliditetom, od čega je 6.387 ili 60,29% žena (na 31.3.2021. godine evidentirano je 10.970 lica sa invaliditetom, od čega 6.666 žena ili 60,77%).

Najviše lica sa invaliditetom je registrovano u Birou rada Berane 2.332 ili 22,01% (od čega je 1.266 žena ili 54,26%), zatim u Birou rada Rožaje 2.206 ili 20,82% (od čega je 1.560 žena ili 70,72%) i u Birou rada Bijelo Polje 999 ili 9,43% (od čega su 592 žene ili 59,26%)

Posmatrano prema nivoima i podnivoima kvalifikacije obrazovanja, najviše lica sa invaliditetom je bez zanimanja i stručne spreme (I nivo kvalifikacija obrazovanja) - 5.153 ili 48,64%, zatim sa III nivoom – 2.378 ili 22,45% i IV-1 podnivoom – 2.168 ili 20,46%.

Najviše lica sa invaliditetom je po rješenju komisije za profesionalnu rehabilitaciju Zavoda - 9.554 ili 90,18%, kategorisane omladine 519 ili 4,90% i invalida rada II i III kategorije 440 ili 4,15%.

Posmatrano prema godinama starosti najviše lica sa invaliditetom je u starosnoj grupi preko 60 godina – 2.466 lica ili 23,28%, od 55 do 59 godina – 2.285 ili 21,57% i od 50 do 54 godine starosti – 1.884 lica ili 17,78%.

## 2. Oglašavanje slobodnih radnih mjesta

U prvom kvartalu 2022. godine prijavljeno je 7.564 slobodnih radnih mjesta. U odnosu na isti period 2021. godine, prijavljeno je 4.370 ili 136,82% više slobodnih radnih mjesta (u prvom kvartalu 2021. godine oglašeno je 3.194 slobodnih radnih mjesta).

Od ukupnog broja prijavljenih slobodnih radnih mjesta 971 ili 12,84% je radni odnos na neodređeno vrijeme.

Posmatrano prema vrsti radnog mjesta 2.756 ili 36,43% su novootvorena radna mjesta, a 4.808 ili 63,57% su upražnjena radna mjesta. Od ukupno prijavljenih slobodnih radnih mjesta 7.472 ili 98,78% su potrebe za radnicima, a 92 ili 1,22% su iskazane potrebe za pripravnici.

### Oglašena slobodna radna mjesta

- prema kvalifikacionoj strukturi -

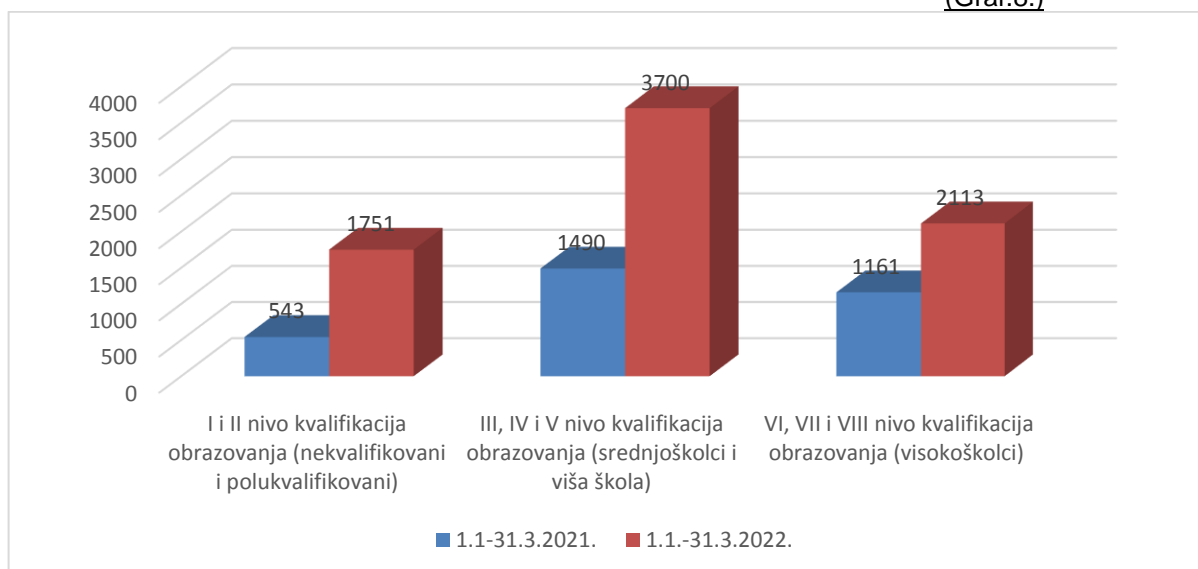
(Tab. 6.)

Rb	Oglašena slobodna radna mjesta prema kvalifikacionoj strukturi 1	1.1 – 31.3.2021.		1.1–31.3.2022.		Odnosi 4:2	
		Ukupno 2	% 3	Ukupno 4	% 5	Nom.raz. 6	Indeks 7
1	I i II nivo kvalifikacija obrazovanja (nekvalifikovani i polukvalifikovani)	543	17.00	1751	23.15	1208	322.47
2	III, IV i V nivo kvalifikacija obrazovanja (srednjoškolci i viša škola)	1490	46.65	3700	48.92	2210	248.32
3	VI, VII i VIII nivo kvalifikacija obrazovanja (visokoškolci)	1161	36.35	2113	27.93	952	182.00
4	UKUPNO:	3194	100	7564	100	4370	236.82

### Oglašena slobodna radna mjesta

- u prvom kvartalu 2021. i 2022. godine -

(Graf.8.)



Najviše slobodnih radnih mjesta je prijavljeno za VII-1 podnivo kvalifikacija obrazovanja - 1.839 ili 24,31%, zatim IV-1 pod nivo – 1.762 ili 23,29% i III nivo 1.659 ili 21,93%.

Najviše slobodnih radnih mjesta je prijavljeno u Podgorici 1.894 ili 25,04%, Budvi 1.492 ili 19,72%, Baru 644 ili 8,51% i Herceg Novom 629 ili 8,32%.

### Oglašena slobodna radna mjesta

- prema djelatnostima -

(Tab.7.)

Rb	Djelatnost <i>1</i>	1.1 – 31.3.2021.		1.1 – 31.3.2022.		Odnosi 4:2	
		OSRM	%	OSRM	%	Nom.raz.	Indeks
		2	3	4	5	6	7
1	A.Poljoprivreda, šumarstvo i ribarstvo	10	0.31	6	0.08	-4	60.00
2	B.Rudarstvo	0	0.00	6	0.08	6	-
3	C.Prerađivačka industrija.	120	3.76	168	2.22	48	140.00
4	D.Snabdijevanje električnom energijom, gasom, parom i klimatizacija	2	0.06	98	1.29	96	4900.00
5	E.Snabdijevanje vodom; upravljanje otpadnim vodama, kontrolisanje procesa uklanjanja otpada i slične aktivnosti	67	2.10	71	0.94	4	105.97
6	F.Građevinarstvo	228	7.14	475	6.27	247	208.33
7	G.Trgovina na veliko i trgovina na malo; popravka motornih vozila i motocikala	343	10.74	672	8.87	329	195.92
8	H.Saobraćaj i skladištenje	227	7.11	390	5.15	163	171.81
9	I.Usluge smještaja i ishrane	295	9.24	1841	24.30	1546	624.07
10	J.Informisanje i komunikacije	67	2.10	111	1.47	44	165.67
11	K.Finansijske djelatnosti i djelatnost osiguranja	59	1.85	52	0.69	-7	88.14
12	L.Poslovanje nekretninama	24	0.75	79	1.04	55	329.17
13	M.Stručne, naučne, inovacione i tehničke djelatnosti	117	3.66	275	3.63	158	235.04
14	N.Administrativne i pomoćne uslužne djelatnosti	182	5.70	656	8.66	474	360.44
15	O.Državna uprava i odbrana; Obavezno socijalno osiguranje	115	3.60	417	5.50	302	362.61
16	P.Obrazovanje	719	22.51	1519	20.05	800	211.27
17	Q.Zdravstvena i socijalna zaštita	531	16.62	542	7.15	11	102.07
18	R.Umjetnost, zabava i rekreacija	54	1.69	104	1.37	50	192.59
19	S.Ostale uslužne djelatnosti	34	1.06	87	1.15	53	255.88
20	T.Djelatnost domaćinstva kao poslodavca; Djelatnost domaćinstava koja proizvode robu i usluge za sopstvene potrebe	0	0.00	7	0.09	7	-
21	UKUPNO CRNA GORA=	3194	100	7564	100	4382	237.19

Najviše prijavljenih slobodnih radnih mjesta je u uslugama smještaja i ishrane (1.841 ili 24,30%), obrazovanju (1.519 ili 20,05%) i trgovini na veliko i trgovina na malo; popravka motornih vozila i motocikala (672 ili 8,87%).

**Slobodna radna mjesta**  
- prema nivoima/podnivoima klasifikacije obrazovanja -

(Tab. 8.)

Rb	Nivo/podnivo kvalifikacija obrazovanja	1.1 – 31.3.2021.		1.1 – 31.3.2022.		Odnosi 4:2	
		Ukupno	%	Ukupno	%	Nom.raz.	Indeks
		2	3	4	5	6	7
1	I-1	138	4.32	345	4.56	207	250.00
2	I-2	294	9.20	887	11.73	593	301.70
3	II	111	3.48	519	6.86	408	467.57
4	III	511	16.00	1659	21.93	1148	324.66
5	IV-1	872	27.30	1762	23.29	890	202.06
6	IV-2	27	0.85	36	0.48	9	133.33
7	V	80	2.50	243	3.21	163	303.75
8	VI	25	0.78	67	0.89	42	268.00
9	VII-1	1084	33.94	1958	25.89	874	180.63
10	VII-2	35	1.10	56	0.74	21	160.00
11	VIII	17	0.53	32	0.42	15	188.24
12	Σ	<b>3194</b>	<b>100</b>	<b>7564</b>	<b>100</b>	<b>4370</b>	<b>236.82</b>

### 3. Zapošljavanje sa evidencije Zavoda za zapošljavanje

Prema povratnim informacijama dobijenim od strane Uprave carina i prihoda Crne Gore, u prvom kvartalu 2022. godine, posredstvom Zavoda zaposlenje je dobilo 3.973 lica sa evidencije nezaposlenih, od čega je 2.259 ili 56,86% žena. Najviše su zapošljavani srednjoškolci sa IV-1 podnivoom klasifikacije obrazovanja – 1.340 ili 33,73%, zatim lica sa VII-1 podnivoom 1.125 ili 28,32% i srednjoškolci sa trećim nivoom klasifikacije obrazovanja – 574 ili 14,45%.

Najviše zapošljavanja je bilo u Podgorici – 1.313 ili 33,05%, zatim u Nikšiću – 436 ili 10,97% i Bijelom Polju – 285 ili 7,17%.

Posmatrano prema djelatnostima poslodavaca najviše zapošljavanja je bilo u trgovini na malo i veliko, popravci motornih vozila i motocikala (730 ili 18,37%), zatim u obrazovanju (698 ili 17,57%), u administrativnim i pomoćnim uslužnim djelatnostima (450 ili 11,33%) i uslugama smještaja i ishrane (391 ili 9,84%).

## Pregled zapošljavanja

(Tab. 9.)

Rb	Stepen stručne spreme	1.1-31.3.2022. godine		
		Ukupno	Žene	Muškarci
	1	2	3	4
1	I-1	95	59	36
2	I-2	313	165	148
3	II	40	33	7
4	III	574	260	314
5	IV-1	1340	678	662
6	IV-2	15	3	12
7	V	56	34	22
8	VI	342	205	137
9	VII-1	1125	770	355
10	VII-2	71	51	20
11	VIII	2	1	1
12	Σ	3973	2259	1714

### 4. Prava za vrijeme nezaposlenosti

Pod uslovima propisanim Zakonom o posredovanju pri zapošljavanju i pravima za vrijeme nezaposlenosti ("Službeni list CG", broj 24/19), nezaposleno lice može da ostvari pravo na:

- novčanu naknadu za vrijeme nezaposlenosti,
- novčanu pomoć i naknadu troškova prevoza za vrijeme obrazovanja i osposobljavanja i uključivanja u druge mjere usmjerene na povećanje zaposlenosti, odnosno smanjenje nezaposlenosti,
- jednokratnu novčanu pomoć i naknadu putnih i selidbenih troškova, ako zasnuje radni odnos na neodređeno vrijeme van mjesta prebivališta.

U izvještajnom periodu, u okviru prava za vrijeme nezaposlenosti, Zavod je, kao prvostepeni organ, odlučivao po zahtjevima nezaposlenih lica za ostvarivanje prava na novčanu naknadu i pravu na novčanu pomoć i naknadu troškova prevoza za vrijeme obrazovanja i osposobljavanja i uključivanja u druge mjere usmjerene na povećanje zaposlenosti, odnosno smanjenje nezaposlenosti.

## **Novčana naknada za vrijeme nezaposlenosti**

Nakon prestanka radnog odnosa nezaposleno lice ima pravo, po osnovu osiguranja od nezaposlenosti, na isplatu novčane naknade pod određenim uslovima.

Uslovi za ostvarivanje i prestanak, dužina trajanja, visina novčane naknade i ponovno sticanje prava na novčanu naknadu utvrđeni su Zakonom o posredovanju pri zapošljavanju i pravima za vrijeme nezaposlenosti.

Pravo na novčanu naknadu ima osiguranik koji prije prestanka radnog odnosa ima staž osiguranja od najmanje devet mjeseci neprekidno ili sa prekidima u poslednjih 18 mjeseci, kojem je radni odnos prestao bez njegove saglasnosti ili krivice i ako se prijavi Zavodu i podnese zahtjev u zakonom propisanom roku.

Osnovni kriterijum za utvrđivanje perioda za koje vrijeme nezaposlenom licu nakon prestanka radnog odnosa pripada novčana naknada, je prethodno ostvarena dužina staža osiguranja. Minimalni period za koji se vrši isplata novčane naknade iznosi tri mjeseca (za osiguranike sa stažom osiguranja od devet mjeseci do pet godina), a maksimalni 12 mjeseci (za osiguranike od 25 do 35 godina staža osiguranja).

Izuzetak čini nezaposleno lice, koje ima više od 35 godina staža osiguranja, kojem pravo na novčanu naknadu traje do ponovnog zaposlenja, odnosno do ispunjavanja uslova u pogledu starosne granice ili staža osiguranja za ostvarivanje prava na starosnu penziju, u skladu sa posebnim zakonom.

Novčana naknada, shodno članu 57 Zakona o posredovanju pri zapošljavanju i pravima za vrijeme nezaposlenosti iznosi 120% od obračunske vrijednosti koeficijenata utvrđenog zakonom i drugim propisom, što iznosi 108,00 € neto (sa doprinosom za penzijsko I invalidsko osiguranje 130,14 €).

U prelaznim izvršnim odredbama Zakona o posredovanju pri zapošljavanju i pravima za vrijeme nezaposlenosti regulisno je pitanje stečenih prava tako da nezaposleno lice koje je do dana stupanja na snagu ovog zakona ostvarilo pravo po osnovu nezaposlenosti, u skladu sa propisima koji su važili do dana stupanja na snagu ovog zakona, nastavlja da koristi pravo u istom obimu, trajanju i iznosu i nakon stupanja nasnagu ovog zakona.

Novčana naknada za korisnike koji su stekli ovo pravo po prethodnom zakonu u iznosu od 40% minimalne zarade novčana naknada od 1.januara 2022.godine iznosi 180,00€ neto, sa doprinosom za penzijsko i invalidsko osiguranje 216,90€.

Invalidima rada II i III kategorije koji su ostvarili pravo na novčanu naknadu po prethodnom zakonu u visini najniže penzije, novčana naknada se od 1. januara 2022. godine, isplaćuje u iznosu od 150,21€ neto (sa doprinosom za penzijsko i invalidsko 181,00 €).

## Pregled isplata novčanih naknada za tri mjeseca 2021. i 2022. godine

(Tab.10.)

Rb	Mjesec	Broj korisnika		Nominalna razlika	Indeks
		2021	2022		
1	Januar	12318	11918	-400	96.75
2	Februar	12334	11804	-530	95.70
3	Mart	12285	11792	-493	95.99

Na iznos isplaćene novčane naknade obračunava se i plaća doprinos za penzijsko i invalidsko osiguranje. Ukupna sredstva izdvojena za novčanu naknadu za tri mjeseca 2022. godine iznose 7.174.679,32 Eur.

U prosjeku, mjesečno je 11.838 nezaposlenih lica koristilo navedeno pravo.

U izvještajnom periodu primjenjivani su sporazumi o socijalnom osiguranju u dijelu koji se odnosi na osiguranje za slučaj nezaposlenosti.

### **Novčana pomoć i naknada troškova prevoza za vrijeme obrazovanja, osposobljavanja i uključivanja u druge mjere**

Nezaposleno lice koje je Zavod uputio na obrazovanje, osposobljavanje i u druge mjere usmjerene na povećanje zaposlenosti, odnosno smanjenje nezaposlenosti, ima pravo na novčanu pomoć, u visini do 15% od prosječne mjesečne bruto zarade zaposlenih u Crnoj Gori, ostvarene u prethodnoj godini, prema podacima organa uprave nadležnog za poslove statistike.

Nezaposleno lice koje se, upućuje van mjesta prebivališta, odnosno boravka, ima pravo na naknadu troškova prevoza za vrijeme za koje je upućeno. Visina troškova prevoza u navedenom slučaju utvrđuje se u visini troškova javnog prevoza u drumskom i željezničkom saobraćaju.

Način ostvarivanja prava na novčanu pomoć i naknadu troškova prevoza nezaposlenih lica za vrijeme obrazovanja, osposobljavanja i uključivanja u druge mjere usmjerene na povećanje zaposlenosti, odnosno smanjenje nezaposlenosti propisan je Pravilnikom o načinu ostvarivanja novčane pomoći i naknade troškova prevoza za nezaposlena lica ("Sl. list CG", br. 58/19).

Ukupna sredstva utrošena za novčanu pomoć i naknadu troškova prevoza, za vrijeme obrazovanja, osposobljavanja i uključivanja u druge mjere usmjerene na povećanje zaposlenosti, odnosno smanjenje nezaposlenosti u izvještajnom periodu iznose 2049,15€.



## 5. Zapošljavanje i rad stranaca

Uredbom o kriterijumima i postupku za utvrđivanje godišnjeg broja dozvola za privremeni boravak i rad stranaca ("Službeni list CG", br. 20/2019 od 4.4.2019. godine), članom 6, predviđeno je da Zavod za zapošljavanje jednom u tri mjeseca sačinjava izvještaj o izdatim dozvolama za privremeni boravak i rad stranaca i dostavlja ga Ministarstvu.

Zapošljavanje i rad stranaca u Crnoj Gori uređeni su Zakonom o strancima („Sl. list CG“, broj 12/2018 od 23.02.2018. godine) i Zakonom o izmjenama i dopunama Zakona o strancima („Sl. list CG“, broj 3/2019 od 15.01.2019. godine). Zakonom je dat okvir uvrđivanja broja radnih dozvola za strance, odnosno definisano je da Vlada godišnje utvrđuje broj radnih dozvola za strance – kvote.

Odlukom o utvrđivanju godišnjeg broja dozvola za privremeni boravak i rad stranaca za 2022. godinu ("Sl. list CG" br. 132/21 od 21.12.2021. godine, stupila na snagu 29.12.2021. godine, a primjenjuje se od 1.1.2022. godine), utvrđen je broj radnih dozvola za strance za 2022. godinu u ukupnom broju od 20.454.

Od ovog broja izdvojeno je 5.000 radnih dozvola koje se mogu dodatno rasporediti od strane organa državne uprave nadležnog za poslove rada, za pojedine namjene, a u skladu sa potrebama tržišta rada, na zahtjev Zavoda za zapošljavanje Crne Gore.

**Prema podacima iz Ministarstva unutrašnjih poslova, kao nadležnog za izdavanje dozvola za privremeni boravak i rad stranaca,** u prvom kvartalu 2022. godine izdate su 6.035 dozvole za rad i zapošljavanje stranaca (4.049 u kvoti i 1.986 van kvote) što je za 953 ili 18,75% dozvola više u odnosu na isti period 2021. godine (5.082 izdatih radnih dozvola, u kvoti 3.363, van kvote 1.719).

Od ukupno izdatih dozvola za strance u kvoti, posmatrano prema vrstama dozvola, 99,7% je izdato za zapošljavanje stranaca (4.036), a 0,3% za sezonsko zapošljavanje stranaca (13). U utrošenim kvotama za zapošljavanje stranaca pretežno učešće (78,66%), imaju četiri grupe zanimanja: građevinarstvo, usluge smještaja i ishrane, ostale uslužne djelatnosti i trgovina na veliko i trgovina na malo; popravka motornih vozila i motocikala. Utrošenost kvote u odnosu na raspoređenu kvotu u posmatranom periodu 2022. godine je na nivou 26,2%. Utrošenost kvota prema vrstama dozvola je kod zapošljavanja stranaca – 33,32%, dok je za sezonsko zapošljavanje 0,39%.

**Pregled izdatih dozvola za privremeni boravak i rad stranaca  
po djelatnostima**

(Tab. 11.)

DJELATNOST	Planirana kvota za 2022.			U kvoti – utrošeno na dan 31.3.2022. godine			% utrošenosti kvota			Van kvote - utrošeno na dan 31.3.2022. godine
	Dozvole za zap. stranaca	Dozvole za sezonsko zap. stranaca	Σ	Dozvole za zap. stranaca	Dozvole za sezonsko zap. stranaca	Σ	Dozvole za zap. stranaca	Dozvole za sezonsko zap. stranaca	Σ	
A.Poljoprivreda, šumarstvo i ribarstvo	200	330	530	175	4	179	87.50	1.21	33.77	8
B.Rudarstvo	90	0	90	15	0	15	16.67		16.67	1
C.Prerađivačka industrija	350	20	370	88	0	88	25.14	0.00	23.78	49
D.Snabdijevanje električnom energijom, gasom, parom i klimatizacija	60	0	60	13	0	13	21.67		21.67	8
E.Snabdijevanje vodom; upravljanje otpadnim vodama, kontrolisanje procesa uklanjanja otpada i slične aktivnosti	80	0	80	18	0	18	22.50		22.50	4
F.Građevinarstvo	4525	100	4625	1767	4	1771	39.05	4.00	38.29	377
G.Trgovina na veliko i trgovina na malo; popravka motornih vozila i motocikala	700	82	782	273	0	273	39.00	0.00	34.91	246
H.Saobraćaj i skladištenje	300	70	370	80	0	80	26.67	0.00	21.62	30
I.Usluge smještaja i ishrane	2385	2178	4563	405	4	409	16.98	0.18	8.96	129
J.Informisanje i komunikacije	380	20	400	168	0	168	44.21	0.00	42.00	163
K.Finansijske djelatnosti i djelatnost osiguranja	60	0	60	7	0	7	11.67		11.67	10
L.Poslovanje nekretninama	80	10	90	22	0	22	27.50	0.00	24.44	64
M.Stručne, naučne, inovacione i tehničke djelatnosti	405	10	415	115	0	115	28.40	0.00	27.71	117
N.Administrativne i pomoćne uslužne djelatnosti	163	8	171	33	0	33	20.25	0.00	19.30	80
O.Državna uprava i odbrana; Obavezno socijalno osiguranje	0	0	0	0	0	0				0
P.Obrazovanje	60	0	60	28	0	28	46.67		46.67	4
Q.Zdravstvena i socijalna zaštita	160	0	160	30	0	30	18.75		18.75	5
R.Umjetnost,zabava i rekreacija	200	40	240	60	0	60	30.00	0.00	25.00	51
S.Ostale uslužne djelatnosti	1900	470	2370	731	1	732	38.47	0.21	30.89	627
T.Djelatnost domaćinstva kao poslodavca; Djelatnost domaćinstava koja proizvode robu i usluge za sopstvene potrebe	8	4	12	7	0	7	87.50	0.00	58.33	13
U.Djelatnost eksteritorijalnih organizacija i tijela	6	0	6	1	0	1	16.67		16.67	0
UKUPNO	12112	3342	15454	4036	13	4049	33.32	0.39	26.20	1986

Posmatrano prema polu, muškarci su zastupljeniji sa 74,9% izdatih dozvola za privremeni boravak i rad stranaca, od čega 67,47% u kvoti i 32,53% dozvola van kvote.

Kada je u pitanju zapošljavanje stranaca po zemlji porijekla, najviše radnih dozvola izdato je licima iz Turske (1.628 ili 26,98%) Srbije (1.077 ili 17,85%), Ruske federacije (799 ili 13,24%), Kosova (532 ili 8,82%), Albanije (522 ili 8,65%) i Bosne i Hercegovine (495 ili 8,20%), što čini 83,13% od ukupnog broja izdatih radnih dozvola.

Najveći broj izdatih radnih dozvola u kvoti je izdato licima iz Turske (1.009), Srbije (854), Albanije (496), itd.

Posmatrano prema opštinama sjedišta poslodavaca, u posmatranom periodu, većina radnih dozvola (93,88%) izdate su u Podgorici, Budvi, Herceg Novom, Baru, Tivtu, Kotoru i Ulcinju.

**PRILOG****Nezaposleni  
– po opštinama, biroima rada i polu –**

(Tab. 12.)

Rb	Opština	31.3.2021.			31.3.2022.			Nominala razlika			Index		
		$\Sigma$	Žene	Mušk	$\Sigma$	Žene	Mušk	$\Sigma$ (5-2)	Žene (6-3)	Mušk (7-4)	$\Sigma$ (5:2)	Žene (6:3)	Mušk (7:4)
	1	2	3	4	5	6	7	8	9	10	11	12	13
1	Andrijevića	946	512	434	869	420	449	77	92	-15	91.86	82.03	103.46
2	Berane	5155	2866	2289	4932	2631	2301	223	235	-12	95.67	91.80	100.52
3	Budva	1180	757	423	1076	704	372	104	53	51	91.19	93.00	87.94
4	Bijelo Polje	4784	2826	1958	4679	2740	1939	105	86	19	97.81	96.96	99.03
5	Bar	2776	1761	1015	2311	1491	820	465	270	195	83.25	84.67	80.79
6	Cetinje	1529	838	691	1553	840	713	-24	-2	-22	101.57	100.24	103.18
7	Danilovgrad	1402	834	568	1244	740	504	158	94	64	88.73	88.73	88.73
8	Golubovci	1013	613	400	986	604	382	27	9	18	97.33	98.53	95.50
9	Gusinje	688	369	319	757	415	342	-69	-46	-23	110.03	112.47	107.21
10	H. Novi	1274	780	494	808	497	311	466	283	183	63.42	63.72	62.96
11	Kolašin	1043	536	507	1053	528	525	-10	8	-18	100.96	98.51	103.55
12	Kotor	591	326	265	406	230	176	185	96	89	68.70	70.55	66.42
13	Mojkovac	1079	630	449	1153	637	516	-74	-7	-67	106.86	101.11	114.92
14	Nikšić	5739	3515	2224	5710	3369	2341	29	146	-117	99.49	95.85	105.26
15	Podgorica	10531	6326	4205	9918	6169	3749	613	157	456	94.18	97.52	89.16
16	Plav	2043	1129	914	2187	1191	996	-144	-62	-82	107.05	105.49	108.97
17	Petnjica	1201	686	515	1140	631	509	61	55	6	94.92	91.98	98.83
18	Pljevlja	3070	1837	1233	2863	1748	1115	207	89	118	93.26	95.16	90.43
19	Plužine	275	131	144	295	143	152	-20	-12	-8	107.27	109.16	105.56
20	Rožaje	4765	2673	2092	5594	3281	2313	-829	-608	-221	117.40	122.75	110.56
21	Šavnik	105	53	52	117	51	66	-12	2	-14	111.43	96.23	126.92
22	Tivat	870	484	386	585	364	221	285	120	165	67.24	75.21	57.25
23	Tuzi	1151	683	468	1186	751	435	-35	-68	33	103.04	109.96	92.95
24	Ulcinj	1924	1115	809	1821	1100	721	103	15	88	94.65	98.65	89.12
25	Žabljak	149	85	64	166	92	74	-17	-7	-10	111.41	108.24	115.63
26	Crna Gora	55283	32365	22918	53409	31367	22042	1874	998	876	96.61	96.92	96.18

Nezaposleni po opštinama, biroima rada i stepenima stručne spreme <sup>2</sup> (Tab. 13.)

Rb	PJ/ biro rada	Σ	Ž	I	Ž	II	Ž	III	Ž	IV	Ž	V	Ž	VI-1	Ž	VI-2	Ž	VII1	Ž	VII2	Ž	VIII	Ž
1	Bar	2311	1491	648	428	75	47	391	196	709	477	5	1	52	32	0	0	419	302	12	8	0	0
2	Budva	1076	704	216	136	35	24	180	115	387	259	3	1	38	26	0	0	202	135	13	8	2	0
3	Ulcinj	1821	1100	625	398	57	32	286	151	445	270	4	1	24	10	0	0	333	214	45	24	2	0
4	<b>PJ Bar</b>	<b>5208</b>	<b>3295</b>	<b>1489</b>	<b>962</b>	<b>167</b>	<b>103</b>	<b>857</b>	<b>462</b>	<b>1541</b>	<b>1006</b>	<b>12</b>	<b>3</b>	<b>114</b>	<b>68</b>	<b>0</b>	<b>0</b>	<b>954</b>	<b>651</b>	<b>70</b>	<b>40</b>	<b>4</b>	<b>0</b>
5	Berane	4932	2631	1655	924	101	67	1060	511	1701	910	5	3	55	29	0	0	341	178	13	9	1	0
6	Andrijevisa	869	420	329	174	14	3	217	84	283	145	0	0	3	2	0	0	21	12	2	0	0	0
7	<b>PJ Berane</b>	<b>5801</b>	<b>3051</b>	<b>1984</b>	<b>1098</b>	<b>115</b>	<b>70</b>	<b>1277</b>	<b>595</b>	<b>1984</b>	<b>1055</b>	<b>5</b>	<b>3</b>	<b>58</b>	<b>31</b>	<b>0</b>	<b>0</b>	<b>362</b>	<b>190</b>	<b>15</b>	<b>9</b>	<b>1</b>	<b>0</b>
8	Bijelo Polje	4679	2740	1493	929	167	93	1171	551	1248	814	22	5	51	22	0	0	515	318	11	8	1	0
9	Mojkovac	1153	637	272	175	30	20	434	200	321	188	6	3	7	6	0	0	81	44	1	1	1	0
10	Kolašin	1053	528	357	189	24	19	268	118	326	156	3	1	8	2	0	0	66	42	1	1	0	0
11	<b>PJ Bijelo Polje</b>	<b>6885</b>	<b>3905</b>	<b>2122</b>	<b>1293</b>	<b>221</b>	<b>132</b>	<b>1873</b>	<b>869</b>	<b>1895</b>	<b>1158</b>	<b>31</b>	<b>9</b>	<b>66</b>	<b>30</b>	<b>0</b>	<b>0</b>	<b>662</b>	<b>404</b>	<b>13</b>	<b>10</b>	<b>2</b>	<b>0</b>
12	Nikšić	5710	3369	1046	622	193	120	1376	687	1978	1200	7	0	71	49	0	0	974	643	60	45	5	3
13	Šavnik	117	51	29	19	2	0	38	15	38	14	0	0	0	0	0	0	10	3	0	0	0	0
14	Plužine	295	143	65	33	2	1	104	47	99	46	3	1	1	1	0	0	20	13	0	0	1	1
15	<b>PJ Nikšić</b>	<b>6122</b>	<b>3563</b>	<b>1140</b>	<b>674</b>	<b>197</b>	<b>121</b>	<b>1518</b>	<b>749</b>	<b>2115</b>	<b>1260</b>	<b>10</b>	<b>1</b>	<b>72</b>	<b>50</b>	<b>0</b>	<b>0</b>	<b>1004</b>	<b>659</b>	<b>60</b>	<b>45</b>	<b>6</b>	<b>4</b>
16	Plav	2187	1191	1087	721	18	7	356	126	565	272	8	4	13	5	1	0	128	51	10	5	1	0
17	Gusinje	757	415	405	267	1	0	116	38	174	79	3	1	3	1	0	0	49	26	5	3	1	0
18	<b>PJ Plav</b>	<b>2944</b>	<b>1606</b>	<b>1492</b>	<b>988</b>	<b>19</b>	<b>7</b>	<b>472</b>	<b>164</b>	<b>739</b>	<b>351</b>	<b>11</b>	<b>5</b>	<b>16</b>	<b>6</b>	<b>1</b>	<b>0</b>	<b>177</b>	<b>77</b>	<b>15</b>	<b>8</b>	<b>2</b>	<b>0</b>
19	Pljevlja	2863	1748	751	455	117	77	700	364	1039	700	7	0	30	16	1	0	210	130	8	6	0	0
20	Žabljak	166	92	16	8	1	1	24	10	87	49	2	0	2	1	0	0	34	23	0	0	0	0
21	<b>PJ Pljevlja</b>	<b>3029</b>	<b>1840</b>	<b>767</b>	<b>463</b>	<b>118</b>	<b>78</b>	<b>724</b>	<b>374</b>	<b>1126</b>	<b>749</b>	<b>9</b>	<b>0</b>	<b>32</b>	<b>17</b>	<b>1</b>	<b>0</b>	<b>244</b>	<b>153</b>	<b>8</b>	<b>6</b>	<b>0</b>	<b>0</b>
22	Podgorica	9918	6169	3044	1815	318	223	1494	804	3109	1986	42	6	123	79	3	1	1695	1196	87	57	3	2
23	Golubovci	986	604	283	185	41	26	214	113	345	210	6	0	11	6	0	0	85	64	1	0	0	0
24	Tuzi	1186	751	631	412	25	13	152	84	294	189	2	1	0	0	1	0	71	46	10	6	0	0
25	Cetinje	1553	840	410	196	45	25	242	121	547	303	2	1	18	7	0	0	274	179	15	8	0	0
26	Danilovgrad	1244	740	314	184	35	28	316	161	437	280	6	0	6	2	0	0	127	83	3	2	0	0
27	<b>PJ Podgorica</b>	<b>14887</b>	<b>9104</b>	<b>4682</b>	<b>2792</b>	<b>464</b>	<b>315</b>	<b>2418</b>	<b>1283</b>	<b>4732</b>	<b>2968</b>	<b>58</b>	<b>8</b>	<b>158</b>	<b>94</b>	<b>4</b>	<b>1</b>	<b>2252</b>	<b>1568</b>	<b>116</b>	<b>73</b>	<b>3</b>	<b>2</b>
28	Rožaje	5594	3281	3146	2136	26	10	1003	408	961	516	10	3	38	14	0	0	393	187	17	7	0	0
29	Petnjica	1140	631	803	511	30	15	140	31	151	66	1	1	1	1	0	0	14	6	0	0	0	0
30	<b>PJ Rožaje</b>	<b>6734</b>	<b>3912</b>	<b>3949</b>	<b>2647</b>	<b>56</b>	<b>25</b>	<b>1143</b>	<b>439</b>	<b>1112</b>	<b>582</b>	<b>11</b>	<b>4</b>	<b>39</b>	<b>15</b>	<b>0</b>	<b>0</b>	<b>407</b>	<b>193</b>	<b>17</b>	<b>7</b>	<b>0</b>	<b>0</b>
31	Herceg Novi	808	497	104	67	53	27	168	74	241	175	1	0	49	30	0	0	179	117	13	7	0	0
32	Kotor	406	230	35	16	13	9	88	32	132	80	0	0	25	10	0	0	105	77	8	6	0	0
33	Tivat	585	364	111	63	33	24	114	55	159	106	6	0	19	12	1	1	132	99	10	4	0	0
34	<b>PJ Herceg Novi</b>	<b>1799</b>	<b>1091</b>	<b>250</b>	<b>146</b>	<b>99</b>	<b>60</b>	<b>370</b>	<b>161</b>	<b>532</b>	<b>361</b>	<b>7</b>	<b>0</b>	<b>93</b>	<b>52</b>	<b>1</b>	<b>1</b>	<b>416</b>	<b>293</b>	<b>31</b>	<b>17</b>	<b>0</b>	<b>0</b>
35	<b>CRNA GORA</b>	<b>53409</b>	<b>31367</b>	<b>17875</b>	<b>11063</b>	<b>1456</b>	<b>911</b>	<b>10652</b>	<b>5096</b>	<b>15776</b>	<b>9490</b>	<b>154</b>	<b>33</b>	<b>648</b>	<b>363</b>	<b>7</b>	<b>2</b>	<b>6478</b>	<b>4188</b>	<b>345</b>	<b>215</b>	<b>18</b>	<b>6</b>

<sup>2</sup> I stepen - osnovno obrazovanje i lice bez stručne spreme, II stepen - niza stručna sprema, III - trogodišnje srednje obrazovanje, IV stepen - četvorogodišnje srednje obrazovanje, V stepen - srednje stručno obrazovanje plus specijalizacija, VI stepen - visa skola, VII stepen - visoka stručna sprema (VII-2 stepen - magistar nauka), VIII stepen - doktor nauka

## Nezaposleni

– po opštinama, biroima rada, stepenima stručne spreme i polu –

(Tab.14.)

Opština	Σ	Ž	I	Ž	II	Ž	III	Ž	IV	Ž	V	Ž	VI-1	Ž	VI-2	Ž	VII-1	Ž	VII-2	Ž	VIII	ž
Andrijeвица	869	420	329	174	14	3	217	84	283	145	0	0	3	2	0	0	21	12	2	0	0	0
Berane	4932	2631	1655	924	101	67	1060	511	1701	910	5	3	55	29	0	0	341	178	13	9	1	0
Budva	1076	704	216	136	35	24	180	115	387	259	3	1	38	26	0	0	202	135	13	8	2	0
Bijelo Polje	4679	2740	1493	929	167	93	1171	551	1248	814	22	5	51	22	0	0	515	318	11	8	1	0
Bar	2311	1491	648	428	75	47	391	196	709	477	5	1	52	32	0	0	419	302	12	8	0	0
Cetinje	1553	840	410	196	45	25	242	121	547	303	2	1	18	7	0	0	274	179	15	8	0	0
Danilovgrad	1244	740	314	184	35	28	316	161	437	280	6	0	6	2	0	0	127	83	3	2	0	0
Golubovci	986	604	283	185	41	26	214	113	345	210	6	0	11	6	0	0	85	64	1	0	0	0
Gusinje	757	415	405	267	1	0	116	38	174	79	3	1	3	1	0	0	49	26	5	3	1	0
H. Novi	808	497	104	67	53	27	168	74	241	175	1	0	49	30	0	0	179	117	13	7	0	0
Kolašin	1053	528	357	189	24	19	268	118	326	156	3	1	8	2	0	0	66	42	1	1	0	0
Kotor	406	230	35	16	13	9	88	32	132	80	0	0	25	10	0	0	105	77	8	6	0	0
Mojkovac	1153	637	272	175	30	20	434	200	321	188	6	3	7	6	0	0	81	44	1	1	1	0
Nikšić	5710	3369	1046	622	193	120	1376	687	1978	1200	7	0	71	49	0	0	974	643	60	45	5	3
Podgorica	9918	6169	3044	1815	318	223	1494	804	3109	1986	42	6	123	79	3	1	1695	1196	87	57	3	2
Plav	2187	1191	1087	721	18	7	356	126	565	272	8	4	13	5	1	0	128	51	10	5	1	0
Petnjica	1140	631	803	511	30	15	140	31	151	66	1	1	1	1	0	0	14	6	0	0	0	0
Pļjevlja	2863	1748	751	455	117	77	700	364	1039	700	7	0	30	16	1	0	210	130	8	6	0	0
Plužine	295	143	65	33	2	1	104	47	99	46	3	1	1	1	0	0	20	13	0	0	1	1
Rožaje	5594	3281	3146	2136	26	10	1003	408	961	516	10	3	38	14	0	0	393	187	17	7	0	0
Šavnik	117	51	29	19	2	0	38	15	38	14	0	0	0	0	0	0	10	3	0	0	0	0
Tivat	585	364	111	63	33	24	114	55	159	106	6	0	19	12	1	1	132	99	10	4	0	0
Tuzi	1186	751	631	412	25	13	152	84	294	189	2	1	0	0	1	0	71	46	10	6	0	0
Ulcinj	1821	1100	625	398	57	32	286	151	445	270	4	1	24	10	0	0	333	214	45	24	2	0
Žabljak	166	92	16	8	1	1	24	10	87	49	2	0	2	1	0	0	34	23	0	0	0	0
UKUPNO	53409	31367	17875	11063	1456	911	10652	5096	15776	9490	154	33	648	363	7	2	6478	4188	345	215	18	6

**Nezaposleni po opštinama, biroima rada, nivoima i podnivoima obrazovanja<sup>3</sup> i polu**

(Tab. 15.)

Biro rada	Ukupno	Nivo		I										II		III		IV			
		žena	Podnivo	I-1					I-2					201	201ž	301	301ž	IV-1		IV-2	
				111	111ž	112	112ž	113	113ž	114	114ž	121	121ž					411	411ž	421	421ž
Andrijevica	869	420		15	13	1	0	8	2	10	5	295	154	14	3	217	84	283	145	0	0
Berane	4932	2631		272	173	10	5	31	17	21	7	1321	722	101	67	1060	511	1701	910	1	0
Budva	1076	704		99	73	0	0	4	2	2	1	111	60	35	24	180	115	387	259	3	1
Bijelo Polje	4679	2740		186	126	15	9	81	60	56	33	1155	701	167	93	1171	551	1248	814	21	4
Bar	2311	1491		160	105	6	5	31	27	21	18	430	273	75	47	391	196	709	477	5	1
Cetinje	1553	840		7	6	0	0	10	5	8	2	385	183	45	25	242	121	547	303	2	1
Danilovgrad	1244	740		27	16	1	1	6	5	2	2	278	160	35	28	316	161	437	280	5	0
Golubovci	986	604		32	28	0	0	9	6	5	3	237	148	41	26	214	113	345	210	6	0
Gusinje	757	415		77	55	4	3	23	17	10	8	291	184	1	0	116	38	174	79	3	1
H. Novi	808	497		19	13	4	4	3	1	3	2	75	47	53	27	168	74	241	175	1	0
Kolašin	1053	528		4	4	2	0	6	5	7	4	338	176	24	19	268	118	326	156	3	1
Kotor	406	230		11	6	0	0	1	0	1	0	22	10	13	9	88	32	132	80	0	0
Mojkovac	1153	637		22	18	0	0	4	3	5	5	241	149	30	20	434	200	321	188	4	1
Nikšić	5710	3369		179	122	8	3	26	16	11	6	822	475	193	120	1376	687	1978	1200	7	0
Podgorica	9918	6169		948	592	69	29	125	81	122	72	1780	1041	318	223	1494	804	3109	1986	37	5
Plav	2187	1191		204	154	14	6	145	113	88	51	636	397	18	7	356	126	565	272	6	4
Petnjica	1140	631		107	73	7	6	51	39	15	9	623	384	30	15	140	31	151	66	1	1
Pljevlja	2863	1748		85	61	3	2	38	19	19	15	606	358	117	77	700	364	1039	700	7	0
Plužine	295	143		17	11	1	1	0	0	0	0	47	21	2	1	104	47	99	46	3	1
Rožaje	5594	3281		288	224	20	12	369	341	98	74	2371	1485	26	10	1003	408	961	516	8	3
Šavnik	117	51		3	2	0	0	1	1	2	1	23	15	2	0	38	15	38	14	0	0
Tivat	585	364		29	18	4	1	7	2	7	3	64	39	33	24	114	55	159	106	6	0
Tuzi	1186	751		70	47	7	2	40	35	24	16	490	312	25	13	152	84	294	189	2	1
Ulcinj	1821	1100		60	41	17	11	46	31	54	24	448	291	57	32	286	151	445	270	3	1
Žabljak	166	92		0	0	0	0	1	1	0	0	15	7	1	1	24	10	87	49	2	0
UKUPNO	53409	31367		2921	1981	193	100	1066	829	591	361	13104	7792	1456	911	10652	5096	15776	9490	136	26

<sup>3</sup> Nivoi i podnivoi obrazovanja u skladu sa Nacionalnim okvirom kvalifikacija:

111 Podnivo I1 - Bez školske spreme, 112 Podnivo I1 -Završeno 1-3 razreda, 113 Podnivo I1 -Završeno 4 razreda, 114 Podnivo I1 -Završeno 5-7 razreda, 121 Podnivo I2 -Završena osnovna škola, 201 Nivo II, 301 Nivo III, 411 Podnivo IV1 - stepen 40, 421 Podnivo IV1 - stepen 50, 501 Nivo V - stepen 61, 502 Nivo V - stepen 62, 503 Nivo V - stepen 50, 601 Nivo VI - Bachelori 3 godine (180 ECTS), 711 Podnivo VII1 - Bolonja (240 ECTS), 712 Podnivo VII1 - stepen 71, 713 Podnivo VII1 - Bolonja (240 i 180+60 ECTS), 721 Podnivo VII2 - stepen 72, 722 Podnivo VII2 - Bolonja (Master magisti), 801 Nivo VIII

Nivo Podnivo	V						VI		VII										VIII	
									VII-1					VII-2						
	501	501ž	502	502ž	503	503ž	601	601ž	711	711ž	712	712ž	713	713ž	721	721ž	722	722ž	801	801ž
Biro rada	3	2	0	0	0	0	5	2	1	1	10	6	5	3	1	0	1	0	0	0
Andrijevića	3	2	0	0	0	0	5	2	1	1	10	6	5	3	1	0	1	0	0	0
Berane	55	29	0	0	4	3	83	40	39	25	125	52	94	61	4	3	9	6	1	0
Budva	38	26	0	0	0	0	46	27	9	8	85	54	62	46	4	4	9	4	2	0
Bijelo Polje	51	22	0	0	1	1	139	86	65	41	139	74	172	117	3	2	8	6	1	0
Bar	52	32	0	0	0	0	186	136	23	15	103	64	107	87	4	3	8	5	0	0
Cetinje	18	7	0	0	0	0	94	58	30	22	51	31	99	68	8	5	7	3	0	0
Danilovgrad	6	2	0	0	1	0	36	23	10	7	36	22	45	31	1	1	2	1	0	0
Golubovci	11	6	0	0	0	0	25	21	10	7	21	16	29	20	0	0	1	0	0	0
Gusinje	3	1	0	0	0	0	27	11	3	2	15	10	4	3	2	1	3	2	1	0
H. Novi	49	30	0	0	0	0	73	48	8	7	71	44	27	18	9	5	4	2	0	0
Kolašin	8	2	0	0	0	0	21	11	3	2	20	12	22	17	0	0	1	1	0	0
Kotor	25	10	0	0	0	0	38	29	4	3	34	23	29	22	6	5	2	1	0	0
Mojkovac	7	6	0	0	2	2	21	13	7	5	29	11	24	15	0	0	1	1	1	0
Nikšić	71	49	0	0	0	0	246	141	67	52	260	169	401	281	30	21	30	24	5	3
Podgorica	123	79	3	1	5	1	493	351	132	104	563	364	507	377	48	31	39	26	3	2
Plav	13	5	1	0	2	0	37	18	3	2	53	14	35	17	3	0	7	5	1	0
Petnjica	1	1	0	0	0	0	3	1	0	0	6	2	5	3	0	0	0	0	0	0
Pljevlja	30	16	1	0	0	0	73	45	17	11	61	38	59	36	2	2	6	4	0	0
Plužine	1	1	0	0	0	0	4	3	0	0	5	4	11	6	0	0	0	0	1	1
Rožaje	38	14	0	0	2	0	95	42	42	22	210	99	46	24	8	3	9	4	0	0
Šavnik	0	0	0	0	0	0	5	2	1	0	2	0	2	1	0	0	0	0	0	0
Tivat	19	12	1	1	0	0	31	21	7	5	56	45	38	28	2	0	8	4	0	0
Tuzi	0	0	1	0	0	0	33	24	5	4	19	9	14	9	4	2	6	4	0	0
Ulcinj	24	10	0	0	1	0	192	123	27	21	64	36	50	34	9	4	36	20	2	0
Žabljak	2	1	0	0	0	0	6	5	3	1	7	5	18	12	0	0	0	0	0	0
UKUPNO	648	363	7	2	18	7	2012	1281	516	367	2045	1204	1905	1336	148	92	197	123	18	6



### Nezaposleni prema opštinama, biroima rada, polu i dužini traženja zaposlenja

(Tab. 16.)

Rb	Opština	Dužina traženja zaposlenja															
		Ukupno	ž	Do6m	ž	Preko 6do9m	ž	Preko 9do12m	ž	Preko 1do3g	ž	Preko 3do5g	ž	Preko 5do8g	ž	Preko 8g	ž
1	Andrijeвица	869	420	108	49	18	9	40	18	260	117	180	105	220	111	43	11
2	Berane	4932	2631	849	417	148	76	195	98	1229	644	754	506	1607	849	150	41
3	Budva	1076	704	344	207	59	40	74	45	382	259	87	63	110	82	20	8
4	Bijelo Polje	4679	2740	1314	751	245	143	256	153	1417	871	713	480	493	262	240	79
5	Bar	2311	1491	689	451	134	96	94	60	782	526	247	169	316	176	47	13
6	Cetinje	1553	840	336	189	68	38	103	52	669	372	124	71	153	85	100	33
7	Danilovgrad	1244	740	324	174	60	36	92	55	468	296	119	75	140	87	41	17
8	Golubovci	986	604	286	143	47	30	81	55	367	247	95	66	85	58	25	5
9	Gusinje	757	415	99	54	17	7	25	16	253	130	258	151	93	51	12	6
10	H. Novi	808	497	328	211	45	28	52	35	229	156	57	33	69	28	26	5
11	Kolašin	1053	528	227	87	46	31	49	23	421	214	170	104	70	36	70	33
12	Kotor	406	230	174	120	13	9	28	19	113	55	23	12	27	9	28	6
13	Mojkovac	1153	637	273	129	44	22	73	33	463	277	149	109	86	42	64	25
14	Nikšić	5710	3369	1481	785	379	217	449	266	2146	1302	522	356	532	340	200	103
15	Podgorica	9918	6169	2608	1499	598	399	731	457	3530	2319	1218	783	926	581	306	131
16	Plav	2187	1191	234	109	61	21	77	36	681	373	717	445	375	197	42	10
17	Petnjica	1140	631	96	45	20	11	21	15	323	175	265	185	402	196	13	4
18	Pljevlja	2863	1748	709	402	164	87	126	80	1027	672	348	242	310	195	178	70
19	Plužine	295	143	62	26	12	6	26	12	132	67	35	19	25	10	3	3
20	Rožaje	5594	3281	900	506	261	163	359	262	2085	1282	1151	704	782	350	54	14
21	Šavnik	117	51	31	12	7	3	9	3	49	28	7	2	6	2	8	1
22	Tivat	585	364	181	114	38	29	36	20	199	128	56	38	49	28	25	6
23	Tuzi	1186	751	215	135	57	42	93	64	435	312	206	110	158	83	22	5
24	Ulcinj	1821	1100	544	339	93	55	89	52	692	416	169	110	177	108	56	20
25	Žabljak	166	92	39	20	5	3	14	7	57	32	14	11	7	3	13	4
26	UKUPNO	53409	31367	12462	6980	2641	1603	3193	1937	18412	11273	7684	4949	7218	3969	1786	653

### Nezaposleni

- prema dužini traženja zaposlenja, polu i stepenima stručne spreme -

(Tab. 17.)

Vrijeme	Ukupno	Žene	I	Ž	II	Ž	III	Ž	IV	Ž	V	Ž	VI1	Ž	VI2	Ž	VII1	Ž	VII2	Ž	VIII	Ž
Do 6 mjeseci	12470	6982	2850	1705	200	146	2355	1024	4183	2267	46	11	139	79	3	1	2571	1669	119	79	4	1
Preko 6 do 9 mjeseci	2644	1603	653	436	42	29	501	224	977	605	2	0	36	25	0	0	408	272	24	12	1	0
Preko 9 do 12 mjeseci	3193	1937	963	635	66	46	612	300	1067	642	13	5	49	28	1	0	401	269	19	12	2	0
Preko 1 do 3 godine	18413	11274	5909	3805	414	276	3664	1909	5756	3606	43	10	215	118	2	0	2269	1462	135	84	6	4
Preko 3 do 5 godina	7685	4949	3654	2410	274	194	1489	848	1699	1166	24	4	96	55	0	0	422	256	25	15	2	1
Preko 5 do 8 godina	7218	3969	3493	1987	242	142	1539	652	1594	977	12	2	68	39	1	1	256	161	13	8	0	0
Preko 8 godina	1786	653	353	85	218	78	492	139	500	227	14	1	45	19	0	0	151	99	10	5	3	0
UKUPNO	53409	31367	17875	11063	1456	911	10652	5096	15776	9490	154	33	648	363	7	2	6478	4188	345	215	18	6

### Nezaposleni

- prema godinama starosti i dužini traženja zaposlenja -

(Tab. 18.)

Godine starosti	Ukupno	UkupnoZ	do6m	Ž	6do9m	Ž	9do12m	Ž	1do3g	Ž	3do5g	Ž	5do8g	Ž	preko8g	Ž
Do 18 godina	161	89	42	17	36	20	20	10	16	10	47	32	0	0	0	0
Preko 18 do 25 godina	5216	2832	1668	806	696	369	543	303	368	220	1664	978	201	112	76	44
Preko 25 do 30 godina	5993	3795	1408	826	653	405	379	243	371	261	2470	1636	403	239	286	175
Preko 30 do 40 godina	12621	7953	2264	1334	833	511	697	475	867	567	4971	3263	1324	777	1408	895
Preko 40 do 50 godina	12564	7454	1874	1064	568	344	514	310	756	455	4421	2739	2092	1366	1986	1025
Preko 50 godina	16854	9244	1844	947	584	339	491	262	815	424	4840	2626	3665	2455	3462	1830
Ukupno	53409	31367	9100	4994	3370	1988	2644	1603	3193	1937	18413	11274	7685	4949	7218	3969

## Nezaposleni

– prema opštinama, biroima rada i godinama starosti –

(Tab. 19.)

Rb	Opština	Godine starosti																			
		15-19	Ž	20-24	Ž	25-29	Ž	30-34	Ž	35-39	Ž	40-44	Ž	45-49	Ž	50-54	Ž	55-60	Ž	>60	ž
1	Andrijevića	16	3	57	29	68	36	68	38	74	41	81	47	104	47	102	47	154	62	145	70
2	Berane	105	50	394	207	476	269	487	279	474	256	523	281	531	296	654	341	705	325	583	327
3	Budva	9	4	51	32	125	93	143	102	151	103	122	79	116	67	122	77	135	92	102	55
4	Bijelo Polje	140	72	411	262	503	334	508	333	537	351	515	314	541	320	564	299	561	274	399	181
5	Bar	30	19	139	87	267	192	318	226	292	201	281	177	252	155	266	172	257	164	209	98
6	Cetinje	19	8	96	60	218	126	215	134	191	118	170	90	145	76	192	101	203	91	104	36
7	Danilovgrad	32	8	113	69	133	83	173	125	153	93	151	95	126	72	128	76	143	69	92	50
8	Golubovci	20	10	85	41	124	88	102	64	107	74	120	78	112	68	130	75	112	70	74	36
9	Gusinje	15	10	70	34	84	48	87	35	84	38	81	49	66	39	103	64	86	51	81	47
10	H. Novi	6	2	44	30	89	58	91	75	106	72	94	57	91	55	86	44	119	67	82	37
11	Kolašin	20	8	60	33	114	67	103	61	115	51	113	61	132	67	140	67	162	73	94	40
12	Kotor	6	2	22	14	53	37	48	33	49	29	42	21	36	21	38	27	70	35	42	11
13	Mojkovac	30	11	90	43	109	60	99	64	102	59	146	88	153	86	134	68	178	90	112	68
14	Nikšić	108	38	440	232	728	477	741	464	887	584	820	504	726	403	544	313	492	239	224	115
15	Podgorica	289	150	778	457	1263	830	1298	892	1326	889	1295	815	1143	666	991	596	925	543	610	331
16	Plav	54	27	207	109	222	109	258	132	253	125	235	126	212	124	237	152	268	152	241	135
17	Petnjica	30	17	65	34	79	50	86	58	94	50	131	73	172	92	183	95	150	74	150	88
18	Pljevlja	63	18	212	112	273	157	278	171	287	181	338	213	318	210	368	233	393	248	333	205
19	Plužine	14	3	20	11	37	23	29	12	29	14	28	12	35	25	37	22	44	17	22	4
20	Rožaje	156	77	489	283	575	335	533	304	528	283	670	398	727	435	710	417	590	347	616	402
21	Šavnik	1	0	12	5	10	6	17	9	12	5	14	8	15	6	5	2	20	8	11	2
22	Tivat	11	4	29	16	60	36	77	53	76	55	73	47	59	43	75	46	80	44	45	20
23	Tuzi	26	12	99	67	108	79	159	109	157	116	151	96	166	109	140	76	96	52	84	35
24	Ulcinj	30	14	144	74	253	188	307	198	269	169	176	96	178	120	181	103	165	88	118	50
25	Žabljak	0	0	17	12	22	13	18	9	20	13	16	8	20	16	16	7	20	9	17	5
26	Ukupno	1230	567	4144	2353	5993	3794	6243	3980	6373	3970	6386	3833	6176	3618	6146	3520	6128	3284	4590	2448

## Nezaposleni

- prema godinama starosti, polu i stepenima stručne spreme -

(Tab. 20.)

SSS	Ukupno	Žene	<18	Ž	18-25	Ž	25-30	Ž	30-35	Ž	35-40	Ž	40-45	Ž	45-50	Ž	50-55	Ž	55-60	Ž	>60	ž
I	17875	11063	161	89	1142	763	1216	853	1580	1058	1941	1243	2485	1525	2461	1495	2386	1365	2214	1222	2289	1450
II	1456	911	0	0	19	9	38	12	57	38	116	71	178	117	232	152	295	191	320	192	201	129
III	10652	5096	0	0	829	352	561	293	941	523	1595	869	1600	787	1430	676	1529	736	1455	623	712	237
IV	15776	9490	0	0	2680	1341	2026	1237	1911	1196	1584	1037	1443	973	1658	1051	1600	1029	1798	1100	1076	526
V	154	33	0	0	17	10	10	4	11	6	10	1	13	1	14	2	20	2	34	4	25	3
VI-1	648	363	0	0	3	2	1	0	8	5	69	42	112	78	93	55	106	65	131	62	125	54
VI-2	7	2	0	0	1	0	1	1	2	0	0	0	2	1	0	0	1	0	0	0	0	0
VII-1	6478	4188	0	0	505	341	2026	1325	1645	1095	997	665	524	336	277	180	190	127	160	72	154	47
VII-2	345	215	0	0	19	14	113	70	91	61	61	42	24	15	9	6	13	3	10	2	5	2
VIII	18	6	0	0	1	0	1	0	0	0	2	1	5	2	4	2	0	0	3	0	2	1
Σ	53409	31367	161	89	5216	2832	5993	3795	6246	3982	6375	3971	6386	3835	6178	3619	6140	3518	6125	3277	4589	2449

### Nezaposleni

– prema dužini radnog staža, polu i stepenima stručne spreme –

(Tab. 21.)

SSS	Σ	Ž	Bez staža	Ž	Sa stažom	Ž	Do 1	Ž	Preko 1 do 2	Ž	Preko 2 do 3	Ž	Preko 3 do 5	Ž	Preko 5 do 10	Ž	Preko 10 do 20	Ž	Preko 20 do 30	Ž	Preko 30	Ž
I	17875	11063	10968	7785	6907	3278	2037	1110	943	527	583	292	703	366	962	452	968	350	587	156	124	25
II	1456	911	478	302	978	609	207	147	127	91	74	51	97	62	185	108	192	111	84	33	12	6
III	10652	5096	3228	1658	7424	3438	1516	782	855	475	574	308	875	444	1315	638	1437	556	693	199	159	36
IV	15776	9490	4855	2851	10921	6639	2501	1518	1332	840	924	617	1298	844	1738	1118	1889	1119	981	461	258	122
V	154	33	38	17	116	16	12	4	7	0	3	1	6	1	14	1	15	2	47	6	12	1
VI-1	648	363	75	42	573	321	75	39	49	30	25	18	46	29	112	68	148	88	81	33	37	16
VI-2	7	2	0	0	7	2	1	0	1	0	1	0	3	2	0	0	0	0	1	0	0	0
VII-1	6478	4188	1816	1108	4662	3080	1441	953	777	517	481	328	662	464	655	460	435	269	156	68	55	21
VII-2	345	215	105	66	240	149	68	42	42	25	29	20	31	22	25	22	32	13	10	5	3	0
VIII	18	6	4	1	14	5	2	0	0	0	0	0	1	0	2	1	9	4	0	0	0	0
Σ	53409	31367	21567	13830	31842	17537	7860	4595	4133	2505	2694	1635	3722	2234	5008	2868	5125	2512	2640	961	660	227

## Nezaposleni prema opštinama, biroima rada, polu i dužini radnog staža

(Tab. 22.)

BIRO RADA	Ukupno	ž	Bez staža	ž	Sa stažom	ž	Dužina radnog staža															
							Do 1g	ž	Preko 1do2g	ž	Preko 2do3g	ž	Preko 3do5g	ž	Preko 5do10g	ž	Preko 10do20g	ž	Preko 20do30	ž	Preko 30g	ž
Andrijevića	869	420	367	218	502	202	163	78	64	34	34	20	43	17	83	26	75	20	37	6	3	1
Berane	4932	2631	2336	1459	2596	1172	675	364	341	178	231	122	318	148	426	188	410	137	162	32	33	3
Budva	1075	703	188	121	887	582	144	84	78	56	67	44	94	74	185	125	167	110	103	62	49	27
Bijelo Polje	4680	2741	1788	1200	2892	1541	704	422	412	243	283	174	346	201	449	238	428	186	232	71	38	6
Bar	2312	1492	626	405	1686	1087	405	264	200	141	163	113	211	152	275	185	250	158	120	51	62	23
Cetinje	1553	840	308	168	1245	672	232	128	111	68	90	53	118	76	184	107	254	125	214	99	42	16
Danilovgrad	1243	739	378	241	865	498	204	132	103	68	76	54	102	54	165	94	145	73	61	20	9	3
Golubovci	986	604	356	247	630	357	140	97	87	60	40	25	86	50	103	60	99	51	71	13	4	1
Gusinje	757	415	547	326	210	89	81	32	46	18	15	5	12	5	24	14	22	10	10	5	0	0
H. Novi	808	497	109	70	699	427	97	57	68	43	42	30	67	43	115	78	148	98	104	50	58	28
Kolašin	1053	528	366	232	687	296	134	64	79	41	51	19	84	42	114	57	131	48	79	21	15	4
Kotor	406	230	112	59	294	171	41	23	32	23	27	13	21	14	38	22	57	35	55	26	23	15
Mojkovac	1153	637	404	246	749	391	177	95	95	54	62	31	90	54	133	72	148	71	36	13	8	1
Nikšić	5710	3369	1634	1070	4076	2299	1036	632	535	355	375	234	535	306	657	368	606	282	275	99	57	23
Podgorica	9918	6169	3693	2338	6225	3831	1416	905	745	492	502	348	759	505	1044	678	1098	653	550	208	111	42
Plav	2187	1191	1499	901	688	290	263	122	100	34	52	18	53	24	96	47	73	32	48	13	3	0
Petnjica	1140	631	848	521	292	110	82	32	48	17	22	10	40	15	47	23	40	10	9	3	4	0
Pljevlja	2863	1748	845	598	2018	1150	562	342	304	194	169	105	262	175	293	177	286	118	115	34	27	5
Plužine	295	143	96	51	199	92	40	20	31	15	17	11	22	11	20	9	22	9	40	14	7	3
Rožaje	5593	3280	3570	2361	2023	919	611	296	306	155	173	85	201	102	226	106	336	115	132	52	38	8
Šavnik	117	51	38	18	79	33	23	15	10	3	3	2	10	4	9	2	12	5	10	2	2	0
Tivat	585	364	125	79	460	285	67	36	52	34	34	23	45	34	84	55	96	65	63	30	19	8
Tuzi	1187	752	780	532	407	220	140	88	60	34	39	18	49	33	64	29	37	16	16	2	2	0
Ulcinj	1821	1100	516	350	1305	750	391	248	217	139	118	72	139	87	160	101	159	67	78	27	43	9
Žabljak	166	92	38	19	128	73	32	19	9	6	9	6	15	8	14	7	26	18	20	8	3	1
UKUPNO	53409	31367	21567	13830	31842	17537	7860	4595	4133	2505	2694	1635	3722	2234	5008	2868	5125	2512	2640	961	660	227

## Nezaposleni prema grupama zanimanja i stepenima stručne spreme

(Tab. 23.)

Grupa zanimanja	Ukupno	Ž	I	Ž	II	Ž	III	Ž	IV	Ž	V	Ž	VI-1	Ž	VI-2	Ž	VII-1	Ž	VII-2	Ž	VIII	Ž
01 Proizvođači bilja	526	312	5	2	3	2	54	30	316	185	0	0	3	1	0	0	143	91	2	1	0	0
02 Stočari i živinari	109	54	0	0	0	0	5	4	68	34	0	0	2	1	0	0	33	14	1	1	0	0
03 Ribari i odgajivači ostalih životinja	1	0	0	0	0	0	0	0	1	0	0	0	0	0	0	0	0	0	0	0	0	0
04 Veterinari	130	53	0	0	0	0	2	2	125	51	0	0	0	0	0	0	2	0	0	0	1	0
05 Prerađivači hrane i pića	453	327	0	0	25	7	148	95	235	187	0	0	8	7	0	0	31	26	6	5	0	0
06 Prerađivači duvana	3	3	0	0	0	0	1	1	2	2	0	0	0	0	0	0	0	0	0	0	0	0
09 Šumari	192	38	2	1	1	0	25	2	148	30	0	0	1	1	0	0	13	4	2	0	0	0
10 Prerađivači i obrađivači drveta	421	170	0	0	28	7	211	70	179	93	2	0	0	0	0	0	1	0	0	0	0	0
13 Geolozi	12	6	0	0	0	0	0	0	5	4	0	0	0	0	0	0	7	2	0	0	0	0
14 Zanimanja eksploatacije nafte i zemnog gasa	1	1	0	0	0	0	0	0	0	0	0	0	0	0	0	0	1	1	0	0	0	0
15 Rudari i oplemenjivači ruda	105	38	0	0	3	0	39	3	59	35	0	0	0	0	0	0	3	0	1	0	0	0
16 Metalurzi	191	98	0	0	1	0	61	31	99	52	0	0	7	2	0	0	21	12	2	1	0	0
18 Obradivači metala	1182	148	0	0	64	0	968	114	72	19	25	0	16	2	0	0	36	13	1	0	0	0
19 Monteri i instalateri u mašinstvu	251	2	0	0	17	0	223	1	3	1	3	0	4	0	0	0	1	0	0	0	0	0
20 Mašinski konstruktori i projektanti	660	230	0	0	0	0	5	2	637	220	0	0	5	2	0	0	12	5	1	1	0	0
21 Mašinski tehnolozi	411	105	0	0	0	0	0	0	398	104	1	0	7	1	0	0	5	0	0	0	0	0
22 Mehaničari i mašinisti	1805	98	0	0	64	0	1456	53	270	44	15	1	0	0	0	0	0	0	0	0	0	0
24 Elektroenergetičari	919	113	0	0	5	0	338	10	536	92	15	0	3	2	0	0	22	9	0	0	0	0
25 Elektromehaničari	756	84	0	0	5	1	561	22	183	60	6	0	0	0	0	0	0	0	0	0	1	1
26 Elektroničari	257	58	0	0	1	0	17	1	217	49	4	0	3	2	0	0	14	6	0	0	1	0
27 Zanimanja telekomunikacija	278	101	0	0	0	0	33	5	231	92	7	2	5	1	0	0	1	0	1	1	0	0
28 Zanimanja računarske tehnike	558	232	0	0	0	0	4	1	433	184	0	0	11	5	0	0	106	41	4	1	0	0
31 Hemičari	549	476	0	0	2	2	57	51	459	399	0	0	4	3	0	0	23	18	4	3	0	0
32 Gumari i plastičari	9	9	0	0	0	0	8	8	1	1	0	0	0	0	0	0	0	0	0	0	0	0
33 Proizvođači keramike i građevinskog materijala	6	3	0	0	1	0	2	1	1	0	0	0	1	1	0	0	1	1	0	0	0	0
34 Staklari	3	1	0	0	0	0	1	0	2	1	0	0	0	0	0	0	0	0	0	0	0	0

35 Papirničari	29	22	0	0	0	0	4	2	24	20	0	0	0	0	0	0	1	0	0	0	0	0
36 Grafičari	115	82	0	0	1	0	10	7	93	69	1	1	3	0	0	0	6	4	1	1	0	0
39 Tekstilci	199	181	0	0	4	4	109	98	77	72	1	1	6	4	0	0	2	2	0	0	0	0
40 Proizvođači odjeće	1142	1076	0	0	281	258	723	688	135	127	2	2	0	0	0	0	1	1	0	0	0	0
41 Kožari i krznari	74	41	0	0	0	0	52	26	19	12	0	0	3	3	0	0	0	0	0	0	0	0
42 Obučari i kožni galanteristi	222	136	2	0	38	3	169	125	10	6	0	0	3	2	0	0	0	0	0	0	0	0
45 Komunalci	6	6	5	5	1	1	0	0	0	0	0	0	0	0	0	0	0	0	0	0	0	0
46 Tapetari	8	1	0	0	2	0	5	1	1	0	0	0	0	0	0	0	0	0	0	0	0	0
47 Farbari i lakireri	32	0	0	0	6	0	26	0	0	0	0	0	0	0	0	0	0	0	0	0	0	0
50 Geodeti	76	40	0	0	0	0	0	0	73	39	0	0	1	1	0	0	2	0	0	0	0	0
51 Arhitekti i urbanisti	150	80	0	0	0	0	0	0	92	46	0	0	0	0	0	0	49	27	9	7	0	0
52 Građevinari	575	222	0	0	63	0	156	44	280	145	2	0	9	5	0	0	62	28	3	0	0	0
53 Zanimanja završnih građevinskih radova	82	0	0	0	7	0	74	0	1	0	0	0	0	0	0	0	0	0	0	0	0	0
56 Zanimanja drumskog saobraćaja	950	205	3	0	62	0	175	6	591	164	7	0	2	0	0	0	104	30	6	5	0	0
57 Željezničari	36	6	0	0	3	1	6	1	26	3	0	0	0	0	0	0	1	1	0	0	0	0
58 Brodari	363	129	1	0	2	0	1	0	98	6	0	0	48	8	3	1	203	112	7	2	0	0
59 Vazduhoplovci	7	2	0	0	0	0	0	0	3	1	0	0	0	0	0	0	4	1	0	0	0	0
60 Zanimanja PTT saobraćaja	156	119	0	0	0	0	31	26	121	93	1	0	2	0	0	0	1	0	0	0	0	0
61 Zanimanja pretovarnih usluga, unutrašnjeg transporta i prevoza žičarama	18	5	0	0	1	0	2	0	14	4	0	0	0	0	0	0	1	1	0	0	0	0
64 Trgovci	3631	2904	0	0	119	87	2148	1754	1295	1019	7	5	33	19	0	0	27	19	2	1	0	0
65 Zanimanja ugostiteljstva i turizma	3975	2348	1	0	155	86	1635	818	1722	1102	15	6	72	52	4	1	353	269	18	14	0	0
66 Menadžeri i organizatori	832	510	0	0	0	0	0	0	0	0	0	0	19	10	0	0	758	468	54	32	1	0
67 Ekonomisti	3064	2143	0	0	0	0	4	4	1806	1382	8	6	171	106	0	0	1016	610	56	35	3	0
68 Pravnici	1091	723	0	0	0	0	0	0	277	220	0	0	36	19	0	0	760	475	18	9	0	0
69 Informatičari i statističari	93	53	0	0	0	0	1	0	49	37	1	1	9	3	0	0	31	12	2	0	0	0
70 Kadrovska zanimanja	2	0	0	0	0	0	0	0	0	0	0	0	0	0	0	0	2	0	0	0	0	0
71 Administratori	559	529	0	0	273	272	195	184	90	72	1	1	0	0	0	0	0	0	0	0	0	0
72 Zanimanja odbrane, bezbjednosti i zaštite	342	164	0	0	17	0	4	2	18	2	15	5	3	1	0	0	276	149	8	5	1	0



75 Vaspitači i nastavnici društveno-humanističke oblasti	1134	913	0	0	0	0	0	0	145	107	0	0	78	61	0	0	873	713	38	32	0	0
76 Nastavnici prirodno-matematičke struke	74	42	0	0	0	0	0	0	0	0	0	0	17	9	0	0	55	31	2	2	0	0
77 Nastavnici tehničko-tehnološke struke	13	2	0	0	0	0	0	0	0	0	10	1	2	0	0	0	1	1	0	0	0	0
82 Društveno-humanistička zanimanja	2420	1629	0	0	0	0	0	0	1878	1206	0	0	1	1	0	0	494	392	43	28	4	2
83 Prirodno-matematička zanimanja	667	416	0	0	0	0	0	0	475	298	0	0	1	0	0	0	166	100	21	15	4	3
85 Likovni umjetnici i dizajneri	165	121	0	0	0	0	0	0	61	49	0	0	0	0	0	0	97	69	7	3	0	0
86 Scenski umjetnici, muzičari i književnici	106	68	1	1	0	0	0	0	64	41	0	0	0	0	0	0	41	26	0	0	0	0
87 Zanimanja javnog informisanja	110	79	0	0	0	0	0	0	42	38	0	0	0	0	0	0	65	40	3	1	0	0
88 Ostala zanimanja kulture, umjetnosti i informisanja	506	431	0	0	0	0	0	0	342	288	0	0	0	0	0	0	162	141	2	2	0	0
90 Medicinari	871	647	0	0	0	0	0	0	671	508	0	0	29	21	0	0	168	116	3	2	0	0
91 Stomatolozi	210	136	0	0	0	0	0	0	145	96	1	0	0	0	0	0	60	39	3	1	1	0
92 Farmaceuti	190	173	0	0	0	0	0	0	180	164	0	0	0	0	0	0	7	6	3	3	0	0
93 Zanimanja socijalne zaštite	31	25	0	0	1	1	0	0	0	0	0	0	6	5	0	0	24	19	0	0	0	0
94 Zanimanja fizičke kulture	86	24	0	0	0	0	0	0	6	4	0	0	5	1	0	0	67	18	7	1	1	0
95 Sportisti	53	11	0	0	0	0	0	0	0	0	1	0	8	0	0	0	42	11	2	0	0	0
96 Zanimanja ličnih usluga	1125	1004	0	0	200	179	897	801	26	23	2	1	0	0	0	0	0	0	0	0	0	0
98 Vjerska zanimanja	71	38	0	0	0	0	0	0	50	25	0	0	0	0	0	0	19	13	2	0	0	0
99 Neraspoređeni	17960	11121	17855	11054	0	0	6	2	96	63	1	0	1	1	0	0	1	1	0	0	0	0
UKUPNO SVEGA=	53409	31367	17875	11063	1456	911	10652	5096	15776	9490	154	33	648	363	7	2	6478	4188	345	215	18	6

Lica sa invaliditetom - Po opštinama, biroima rada i stepenima stručne spreme

(Tab. 24.)

Rb	PJ/ biro rada	Σ	Ž	I	Ž	II	Ž	III	Ž	IV	Ž	V	Ž	VI-1	Ž	VI-2	Ž	VII1	Ž	VII2	Ž	VIII	Ž
1	Andrijevica	463	243	228	133	11	1	111	45	112	64	0	0	0	0	0	0	1	0	0	0	0	0
2	Berane	2332	1266	939	534	82	53	571	278	666	372	1	0	28	13	0	0	45	16	0	0	0	0
3	Budva	86	57	22	11	10	6	27	19	24	19	0	0	1	1	0	0	2	1	0	0	0	0
4	Bijelo Polje	999	592	442	283	87	47	253	128	181	119	7	1	14	7	0	0	15	7	0	0	0	0
5	Bar	355	223	143	95	31	17	78	42	88	62	1	0	7	2	0	0	6	4	1	1	0	0
6	Cetinje	68	33	34	15	7	1	8	6	11	7	0	0	3	2	0	0	5	2	0	0	0	0
7	Danilovgrad	102	61	33	15	13	12	24	11	30	22	0	0	0	0	0	0	2	1	0	0	0	0
8	Golubovci	96	51	33	21	16	5	25	10	22	15	0	0	0	0	0	0	0	0	0	0	0	0
9	Gusinje	145	95	104	73	1	0	17	7	21	14	0	0	1	0	0	0	1	1	0	0	0	0
10	H. Novi	114	49	20	9	20	7	39	13	25	16	0	0	3	1	0	0	7	3	0	0	0	0
11	Kolašin	93	58	49	29	4	3	18	9	20	16	1	1	1	0	0	0	0	0	0	0	0	0
12	Kotor	48	15	12	2	3	2	17	6	11	4	0	0	4	0	0	0	1	1	0	0	0	0
13	Mojkovac	265	154	98	69	18	13	101	39	42	31	0	0	1	1	0	0	5	1	0	0	0	0
14	Nikšić	445	270	102	67	41	24	128	74	144	93	2	0	4	2	0	0	20	7	4	3	0	0
15	Podgorica	788	483	233	140	113	59	194	121	200	134	3	0	5	3	0	0	40	26	0	0	0	0
16	Plav	617	387	362	263	8	1	111	46	122	69	2	1	3	1	0	0	5	4	3	2	1	0
17	Petnjica	488	308	400	269	21	12	41	14	26	13	0	0	0	0	0	0	0	0	0	0	0	0
18	Pljevlja	568	341	224	127	51	28	144	85	135	95	2	0	3	1	0	0	9	5	0	0	0	0
19	Plužine	29	11	11	3	1	0	8	5	8	3	1	0	0	0	0	0	0	0	0	0	0	0
20	Rožaje	2206	1560	1532	1196	22	8	406	191	218	151	2	0	15	10	0	0	11	4	0	0	0	0
21	Šavnik	8	2	1	1	1	0	4	0	2	1	0	0	0	0	0	0	0	0	0	0	0	0
22	Tivat	57	31	18	8	9	4	8	5	17	10	0	0	1	1	0	0	4	3	0	0	0	0
23	Tuzi	134	59	82	37	7	1	27	12	16	8	0	0	0	0	0	0	2	1	0	0	0	0
24	Ulcinj	65	25	25	11	9	4	16	6	13	4	0	0	0	0	0	0	1	0	1	0	0	0
25	Žabljak	23	13	6	3	1	1	2	0	14	9	0	0	0	0	0	0	0	0	0	0	0	0
26	UKUPNO	10594	6387	5153	3414	587	309	2378	1172	2168	1351	22	3	94	45	0	0	182	87	9	6	1	0

Lica sa invaliditetom – prema vrstama statusa<sup>4</sup>

(Tab. 25)

Rb	Biro rada	Σ	Ž	21	21Ž	22	22Ž	23	23Ž	25V	25Ž	26	26Ž	61	61Ž	62	62Ž	63	63Ž	64	64Ž
1	Andrijevića	464	244	0	0	1	0	2	0	1	1	7	1	0	0	0	0	0	0	453	242
2	Berane	2332	1266	0	0	0	0	42	6	0	0	35	13	0	0	3	1	8	5	2244	1241
3	Budva	86	57	1	0	0	0	3	0	0	0	4	3	0	0	0	0	0	0	78	54
4	Bijelo Polje	1007	595	1	0	0	0	38	20	0	0	62	27	0	0	0	0	1	0	905	548
5	Bar	356	224	0	0	1	0	22	9	1	0	22	8	0	0	5	2	3	0	302	205
6	Cetinje	70	35	0	0	0	0	7	4	0	0	9	2	0	0	1	1	2	0	51	28
7	Danilovgrad	102	61	0	0	0	0	12	7	0	0	14	10	0	0	0	0	2	0	74	44
8	Golubovci	96	51	1	0	0	0	9	3	0	0	22	7	0	0	0	0	1	0	63	41
9	Gusinje	145	95	0	0	0	0	0	0	0	0	1	1	0	0	0	0	1	0	143	94
10	H. Novi	114	49	0	0	0	0	11	0	0	0	11	4	0	0	0	0	0	0	92	45
11	Kolašin	94	59	0	0	1	0	13	7	0	0	6	6	0	0	0	0	0	0	74	46
12	Kotor	49	15	0	0	0	0	7	2	0	0	12	6	0	0	0	0	1	0	29	7
13	Mojkovac	272	158	1	0	1	0	39	14	1	1	7	4	0	0	1	0	5	3	217	136
14	Nikšić	445	270	2	0	1	0	43	11	1	0	26	13	0	0	7	3	8	3	357	240
15	Podgorica	795	485	3	0	3	0	68	28	1	1	160	74	0	0	15	9	12	3	533	370
16	Plav	617	387	0	0	0	0	2	1	0	0	15	2	0	0	0	0	3	3	597	381
17	Petnjica	488	308	0	0	0	0	4	1	0	0	5	1	0	0	0	0	0	0	479	306
18	Pljevlja	575	345	0	0	3	0	84	17	0	0	29	13	0	0	0	0	1	0	458	315
19	Plužine	30	12	0	0	0	0	2	1	0	0	1	1	0	0	0	0	1	1	26	9
20	Rožaje	2208	1562	1	0	0	0	19	2	1	0	25	8	1	1	1	0	6	5	2154	1546
21	Šavnik	8	2	0	0	0	0	2	0	0	0	1	0	0	0	0	0	0	0	5	2
22	Tivat	62	32	1	0	0	0	3	0	0	0	8	2	0	0	0	0	1	1	49	29
23	Tuzi	134	59	0	0	0	0	2	0	1	0	20	5	0	0	3	2	0	0	108	52
24	Ulcinj	65	25	0	0	0	0	3	1	1	0	15	5	0	0	1	0	0	0	45	19
25	Žabljak	23	13	0	0	0	0	3	0	0	0	2	1	0	0	0	0	0	0	18	12
26	UKUPNO	10637	6409	11	0	11	0	440	134	8	3	519	217	1	1	37	18	56	24	9554	6012

<sup>4</sup> Lica sa Invaliditetom po vrstama invaliditeta 21 - RVI ratni vojni invalid, 22 - MVI mirnodopski vojni invalid, 23 - Invalid rada II i III kategorije (IR), 25 - CIR civilni invalid rata, 26 - KO kategorisana omladina, 61 -Korisnik djelimične invalidske penzije (KDIP), 62 - Lice sa posebnim obrazovnim potrebama – inkluzivno obrazovanje, 63 - Lice sa posebnim obrazovnim potrebama – specijalizovane škole, 64 - Lice sa invaliditetom po rješenju komisije za profesionalnu rehabilitaciju Zavoda. Pojedina lica su kategorisana po dva osnova – vrste invaliditeta i u tabeli su prikazani oba puta

Lica sa invaliditetom po rješenju komisija za profesionalnu rehabilitaciju Zavoda  
prema stepenu invalidnosti

(Tab.26)

Rb	Biro rada	$\Sigma$	Ž	20-49% Laki invaliditet	Ž	50-79% Umjereni invaliditet	Ž	80-100% Teški invaliditet	Ž
1	Andrijevića	453	242	335	178	92	52	26	12
2	Berane	2242	1240	1694	929	441	235	107	76
3	Budva	78	54	40	33	28	14	10	7
4	Bijelo Polje	905	548	604	386	271	149	30	13
5	Bar	302	205	173	119	97	71	32	15
6	Cetinje	51	28	34	21	11	6	6	1
7	Danilovgrad	74	44	44	27	24	14	6	3
8	Golubovci	63	41	36	24	17	12	10	5
9	Gusinje	143	94	105	73	30	17	8	4
10	H. Novi	92	45	55	31	32	10	5	4
11	Kolašin	74	46	55	35	18	11	1	0
12	Kotor	29	7	17	4	10	3	2	0
13	Mojkovac	216	135	141	92	59	37	16	6
14	Nikšić	357	240	116	92	237	146	4	2
15	Podgorica	533	370	325	242	153	102	55	26
16	Plav	597	381	440	283	123	75	34	23
17	Petnjica	479	306	393	251	65	45	21	10
18	Pljevlja	458	315	275	197	128	87	55	31
19	Plužine	26	9	8	3	18	6	0	0
20	Rožaje	2154	1546	1539	1146	522	353	93	47
21	Šavnik	5	2	2	1	3	1	0	0
22	Tivat	49	29	22	18	26	10	1	1
23	Tuzi	108	52	61	32	35	15	12	5
24	Ulcinj	45	19	23	10	16	8	6	1
25	Žabljak	18	12	14	10	3	1	1	1
26	UKUPNO	9551	6010	6551	4237	2459	1480	541	293

Lica sa invaliditetom po godinama starosti

(Tab. 27.)

Rb	Opština	Godine starosti																			
		15-19	Ž	20-24	Ž	25-29	Ž	30-34	Ž	35-39	Ž	40-44	Ž	45-49	Ž	50-54	Ž	55-60	Ž	>60	ž
1	Andrijevića	0	0	2	0	8	4	19	9	29	14	37	26	54	31	64	34	120	58	130	67
2	Berane	1	0	25	11	54	32	80	40	133	65	226	124	298	180	439	242	549	264	527	308
3	Budva	0	0	0	0	4	3	3	1	7	4	7	6	14	10	16	9	12	10	23	14
4	Bijelo Polje	2	0	14	3	15	4	31	14	49	26	81	50	149	100	172	114	246	143	240	138
5	Bar	1	0	13	6	17	9	16	5	17	6	37	20	44	32	54	39	75	55	81	51
6	Cetinje	0	0	2	1	8	3	3	1	2	1	5	2	8	1	15	11	10	3	15	10
7	Danilovgrad	0	0	5	2	9	4	7	5	5	2	7	6	10	6	10	8	26	13	23	15
8	Golubovci	1	0	3	0	9	2	10	5	8	2	8	7	7	5	20	12	19	11	11	7
9	Gusinje	0	0	3	1	3	1	7	2	4	1	9	6	12	10	34	27	31	21	42	26
10	H. Novi	0	0	4	3	6	1	5	3	8	2	21	10	16	7	13	4	21	12	20	7
11	Kolašin	0	0	0	0	1	1	1	1	6	2	7	5	13	8	15	11	28	18	22	12
12	Kotor	0	0	0	0	4	2	7	1	7	1	6	1	6	3	8	5	4	1	6	1
13	Mojkovac	0	0	2	0	7	3	13	11	7	2	19	11	32	14	36	17	70	41	79	55
14	Nikšić	1	0	12	3	16	7	21	8	29	18	57	37	77	48	83	58	88	51	61	40
15	Podgorica	2	0	34	15	46	20	47	28	62	40	89	54	96	51	123	85	142	92	147	98
16	Plav	0	0	6	2	12	7	27	14	35	17	54	33	68	44	114	80	139	88	162	102
17	Petnjica	0	0	2	1	8	4	8	5	21	13	35	26	67	50	100	61	113	64	134	84
18	Pljevlja	0	0	5	3	14	8	20	9	27	14	51	30	63	38	96	67	112	66	180	106
19	Plužine	0	0	1	0	1	1	2	1	0	0	4	2	2	2	5	3	3	1	11	1
20	Rožaje	2	1	16	10	58	34	87	57	135	99	246	186	323	240	425	301	421	276	493	356
21	Šavnik	0	0	1	1	0	0	1	0	0	0	1	0	0	0	0	0	1	0	4	1
22	Tivat	0	0	2	1	6	3	6	1	3	1	4	4	5	4	10	5	11	7	10	5
23	Tuzi	1	0	6	3	8	2	9	3	6	4	15	9	13	8	23	7	27	14	26	9
24	Ulcinj	0	0	2	0	2	0	8	4	7	2	8	2	8	3	5	3	15	7	10	4
25	Žabljak	0	0	0	0	0	0	1	0	0	0	2	2	5	5	4	2	2	2	9	2
26	Ukupno	11	1	160	66	316	155	439	228	607	336	1036	659	1390	900	1884	1205	2285	1318	2466	1519

**Novoprijavljeni  
po opštinama, biroima rada, polu i stepenima obrazovanja<sup>5</sup>**

(Tab. 28.)

Opština	Σ	Ž	I	I ž	II	II ž	III	II Iž	IV	IV ž	V	Vž	VI- 1	VI- 1 ž	VI- 2	VI- 2 ž	VII-1	VII-1 ž	VII- 2	VII-2 ž	VIII	VIII ž
Andrijevića	53	23	11	5	0	0	10	3	29	13	0	0	0	0	0	0	3	2	0	0	0	0
Berane	629	327	158	77	4	3	99	40	264	140	0	0	3	3	0	0	97	61	4	3	0	0
Budva	223	138	44	28	5	4	31	21	80	44	1	0	4	2	0	0	57	38	1	1	0	0
Bijelo Polje	880	489	224	132	15	12	209	84	270	165	2	0	11	4	1	1	145	90	3	1	0	0
Bar	517	322	126	81	6	5	70	35	176	108	1	0	15	8	0	0	122	85	1	0	0	0
Cetinje	160	100	31	19	3	3	21	12	63	37	0	0	1	0	0	0	37	27	4	2	0	0
Danilovgrad	351	198	71	40	8	5	88	40	134	80	3	0	1	1	0	0	44	30	2	2	0	0
Golubovci	311	143	85	46	7	5	55	19	119	52	4	0	5	2	0	0	36	19	0	0	0	0
Gusinje	48	25	21	12	0	0	7	4	13	4	0	0	0	0	0	0	7	5	0	0	0	0
H. Novi	275	175	39	27	7	6	59	28	93	63	1	0	10	5	0	0	63	44	3	2	0	0
Kolašin	136	49	31	9	0	0	41	14	51	19	0	0	3	1	0	0	10	6	0	0	0	0
Kotor	153	100	22	13	3	1	26	12	57	41	0	0	2	1	0	0	39	30	4	2	0	0
Mojkovac	129	63	19	7	0	0	51	25	38	16	4	3	2	2	0	0	13	9	1	1	1	0
Nikšić	1295	726	206	112	25	18	260	123	488	268	2	0	17	12	0	0	285	184	12	9	0	0
Podgorica	2748	1519	635	334	40	31	389	178	979	525	19	2	26	12	1	1	629	416	29	20	1	0
Plav	105	55	34	23	0	0	18	8	34	14	0	0	1	0	1	0	15	9	2	1	0	0
Petnjica	56	31	27	19	0	0	9	3	18	8	0	0	0	0	0	0	2	1	0	0	0	0
Pljevlja	441	240	89	50	12	5	108	48	171	100	1	0	4	2	0	0	54	34	2	1	0	0
Plužine	37	16	4	3	0	0	12	4	14	5	0	0	0	0	0	0	7	4	0	0	0	0
Rožaje	462	256	196	129	1	1	75	37	120	56	1	0	6	2	0	0	61	29	2	2	0	0
Šavnik	17	7	5	2	0	0	3	1	7	3	0	0	0	0	0	0	2	1	0	0	0	0
Tivat	188	117	30	18	10	7	35	18	63	40	0	0	6	5	0	0	39	27	5	2	0	0
Tuzi	187	115	81	56	5	4	22	9	56	31	0	0	0	0	0	0	18	11	5	4	0	0
Ulcinj	242	146	78	53	4	2	26	11	59	35	2	1	0	0	0	0	66	40	7	4	0	0
Žabljak	39	16	4	3	0	0	8	3	15	5	0	0	0	0	0	0	12	5	0	0	0	0
UKUPNO	9682	5396	2271	1298	155	112	1732	780	3411	1872	41	6	117	62	3	2	1863	1207	87	57	2	0

<sup>5</sup> Izvještaj prikazuje sva novoprijavljena lica, pa i ona kada nezaposleno lice prelazi iz jednog u drugi biro rada

**Novoprijavljeni**  
- prema stepenima stručne spreme – (Tab.29.)

	Ukupno	Ž	I	Ž	II	Ž	III	Ž	IV	Ž	V	Ž	VI-1	Ž	VI-2	Ž	VII-1	Ž	VII-2	Ž	VIII	ž
Prvi put, nema zapošljavanja	833	410	260	159	1	1	112	38	385	166	6	3	3	3	1	1	59	36	5	3	1	0
Prvi put, ima zapošljavanja	438	242	94	53	1	1	58	20	191	108	3	1	6	2	0	0	84	57	1	0	0	0
Nije prvi put, nema zapošljavanja	1868	1156	822	558	29	23	245	135	455	254	1	0	12	8	0	0	282	163	22	15	0	0
Nije prvi put, ima zapošljavanja	6543	3588	1095	528	124	87	1317	587	2380	1344	31	2	96	49	2	1	1438	951	59	39	1	0
<b>UKUPNO:</b>	<b>9682</b>	<b>5396</b>	<b>2271</b>	<b>1298</b>	<b>155</b>	<b>112</b>	<b>1732</b>	<b>780</b>	<b>3411</b>	<b>1872</b>	<b>41</b>	<b>6</b>	<b>117</b>	<b>62</b>	<b>3</b>	<b>2</b>	<b>1863</b>	<b>1207</b>	<b>87</b>	<b>57</b>	<b>2</b>	<b>0</b>

**Novoprijavljeni<sup>6</sup>**  
- prema razlogu prestanka radnog odnosa –

(Tab. 30.)

Razlog prestanka radnog odnosa	Σ	Ž	I	Ž	II	Ž	III	Ž	IV	Ž	V	Ž	VI-1	Ž	VI-2	Ž	VII-1	Ž	VII-2	Ž	VIII	ž
01 Izrecena mera prestanka radnog odnosa zbog povrede radnih dužnosti i obaveza	12	7	3	2	0	0	2	2	6	3	0	0	0	0	0	0	1	0	0	0	0	0
02 Pismena izjava zaposlenog da želi da raskine radni odnos (otkaz ugovora o radu)	212	91	36	7	3	2	50	19	88	45	0	0	2	1	0	0	33	17	0	0	0	0
03 Zaključivanje sporazuma s poslodavcem o prestanku radnog odnosa	350	208	56	27	7	3	68	41	135	83	1	0	3	2	0	0	79	51	1	1	0	0
05 Ako zaposleni ne pokaže potrebna znanja i sposobnosti, a nema radnog mesta na koje može biti raspoređen	2	1	2	1	0	0	0	0	0	0	0	0	0	0	0	0	0	0	0	0	0	0
13 Odbijanje raspoređivanja na drugo radno mesto na koje je zaposleni raspoređen zbog potreba procesa rada	3	1	1	0	0	0	1	0	1	1	0	0	0	0	0	0	0	0	0	0	0	0
20 Odbijanje zaposlenog za čijim je radom prestala potreba da se radno angažuje na obavljanju poslova koji odgovaraju njegovoj stručnoj spreml, odnosno radnoj sposobnosti	1	0	0	0	0	0	0	0	1	0	0	0	0	0	0	0	0	0	0	0	0	0
21 Odbijanje zaposlenog za čijim je radom prestala potreba da se stručno osposobi, prekvalifikuje ili dokvalifikuje za drugo	1	0	0	0	0	0	0	0	1	0	0	0	0	0	0	0	0	0	0	0	0	0

<sup>6</sup> Izvještaj prikazuje sva novoprijavljena lica, osim lica koja prelaze iz jednog u drugi biro rada

odgovarajuće radno mjesto sa punim radnim vremenom, kod istog ili drugog poslodavca																							
22 Isplaćena jednokratna novčana naknada zaposlenom za čijim je radom prestala potreba	7	5	1	1	0	0	1	0	4	3	0	0	0	0	0	0	1	1	0	0	0	0	
23 Isplaćena otpremnina zaposlenom za čijim je radom prestala potreba	305	164	47	21	11	8	67	25	130	85	4	0	8	2	0	0	32	18	6	5	0	0	
25 Navršениh 65 godina života i 15 godina staža osiguranja	2	2	1	1	0	0	0	0	1	1	0	0	0	0	0	0	0	0	0	0	0	0	
30 Isteka rada na određeno vreme u svojstvu pripravnika	18	7	0	0	0	0	1	0	6	2	0	0	2	1	0	0	8	4	1	0	0	0	
31 Stečaj preduzeća	155	66	27	5	2	2	33	10	69	34	0	0	4	2	0	0	19	12	1	1	0	0	
32 Likvidacija preduzeća	47	24	8	4	2	2	15	9	14	5	0	0	1	0	0	0	7	4	0	0	0	0	
33 Prestanak rada poslodavca	64	37	9	7	3	1	12	6	29	16	0	0	0	0	0	0	11	7	0	0	0	0	
34 Ako se zaposleni ne vrati na rad u roku od 30 dana od dana povratka sa rada iz inostranstva, vojske ili po prestanku funkcije	2	1	0	0	0	0	0	0	2	1	0	0	0	0	0	0	0	0	0	0	0	0	
35 Istek rada na određeno vreme	4677	2637	816	431	81	60	931	420	1702	977	26	3	66	35	2	1	1018	686	35	24	0	0	
36 Istek radnog angažovanja nezaposlenog lica	66	34	13	6	2	1	11	5	19	9	0	0	0	0	0	0	21	13	0	0	0	0	
38 Zbog zdravstvenog stanja zaposlenog ili članova njegove porodice	2	0	0	0	0	0	2	0	0	0	0	0	0	0	0	0	0	0	0	0	0	0	
40 Zbog prestanka rada ostvarenog po drugom osnovu	10	5	1	1	1	0	1	1	2	1	0	0	0	0	0	0	5	2	0	0	0	0	
42 Ostali razlozi utvrđeni zakonom ili kolektivnim ugovorom	238	115	49	19	4	2	54	23	76	39	1	0	7	2	0	0	42	28	5	2	0	0	
UKUPNO 1. sa stažom	6174	3405	1070	533	116	81	1249	561	2286	1305	32	3	93	45	2	1	1277	843	49	33	0	0	
UKUPNO 2. bez staža	3501	1986	1200	764	39	31	482	219	1125	567	9	3	24	17	1	1	582	361	37	23	2	0	
UKUPNO SVEGA=	9675	5391	2270	1297	155	112	1731	780	3411	1872	41	6	117	62	3	2	1859	1204	86	56	2	0	



**Novoprijavljeni**  
– prema starosnim grupama –

(Tab. 31.)

	Starosna grupa	Ukupno	I	II	III	IV	V	VI-1	VI-2	VII-1	VII-2	VIII
Rb	1	2	3	4	5	6	7	8	9	10	11	12
1	Do 18 godina	37	37	0	0	0	0	0	0	0	0	0
2	Žena	11	11	0	0	0	0	0	0	0	0	0
3	Od 18 do 25 godina	1666	342	1	241	851	8	1	1	213	7	1
4	Žena	845	212	1	87	393	3	1	1	142	5	0
5	Preko 25 do 30 godina	1536	209	2	127	515	2	0	1	650	30	0
6	Žena	902	125	2	58	273	1	0	1	424	18	0
7	Preko 30 do 35 godina	1260	239	5	167	425	0	3	1	402	18	0
8	Žena	783	160	4	83	249	0	2	0	273	12	0
9	Preko 35 do 40 godina	1216	262	15	279	350	3	18	0	273	16	0
10	Žena	717	155	9	133	218	0	11	0	181	10	0
11	Preko 40 do 45 godina	1120	303	23	270	347	10	21	0	139	7	0
12	Žena	633	182	15	127	199	1	14	0	89	6	0
13	Preko 45 do 50 godina	973	284	28	231	333	5	16	0	74	2	0
14	Žena	538	148	24	115	194	0	8	0	47	2	0
15	Preko 50 do 55 godina	832	258	32	212	260	3	20	0	47	0	0
16	Žena	460	135	23	104	154	1	10	0	33	0	0
17	Preko 55 do 60 godina	703	214	38	155	224	6	28	0	33	4	1
18	Žena	360	109	27	59	141	0	12	0	9	3	0
19	Preko 60 godina	332	122	11	49	106	4	10	0	28	2	0
20	Žena	142	60	7	14	51	0	4	0	6	0	0
21	UKUPNO	9675	2270	155	1731	3411	41	117	3	1859	86	2
22	UKUPNO Žena	5391	1297	112	780	1872	6	62	2	1204	56	0

## Oglašena slobodna radna mjesta

– po opštinama i biroima rada –

(Tab. 32.)

Rb	Opština	1.1 – 31.3.2021. g.		1.1 – 31.3.2022. g.		Nom. razlika (5-3)	Indeks (5:3)
		Broj prijava o SRM	Broj SRM	Broj prijava o SRM	Broj SRM		
	1	2	3	4	5	6	7
1	Andrijeвица	27	27	21	21	-6	77.78
2	Bar	188	231	394	645	206	209.57
3	Berane	81	119	98	122	17	120.99
4	Bijelo Polje	94	124	172	235	78	182.98
5	Budva	123	225	483	1492	360	392.68
6	Cetinje	56	75	69	82	13	123.21
7	Danilovgrad	39	80	74	102	35	189.74
8	Herceg Novi	266	406	418	629	152	157.14
9	Kolašin	52	57	61	71	9	117.31
10	Kotor	117	171	261	473	144	223.08
11	Mojkovac	40	49	28	32	-12	70.00
12	Nikšić	101	145	287	376	186	284.16
13	Petnjica	23	41	28	31	5	121.74
14	Plav	22	22	33	42	11	150.00
15	Gusinje	37	39	19	19	-18	51.35
17	Pljavja	130	171	231	293	101	177.69
18	Plužine	13	13	40	44	27	307.69
19	Podgorica	636	939	1268	1894	632	199.37
20	Golubovci	28	31	31	38	3	110.71
21	Tuzi	29	35	74	81	45	255.17
23	Rožaje	22	25	79	97	57	359.09
24	Šavnik	9	9	14	14	5	155.56
25	Tivat	88	117	238	470	150	270.45
26	Ulcinj	19	20	116	250	97	610.53
27	Žabljak	20	23	23	23	3	115.00
28	Crna Gora	2260	3194	4560	7576	2300	201.77

**Oglašena slobodna radna mjesta**  
- po opštinama, biroima rada i stepenima obrazovanja -

(Tab.33.)

Opština	Ukupno	I	II	III	IV	V	VI1	VI2	VII1	VII2	VIII
Andrijevića	21	2	0	0	10	0	1	0	8	0	0
Bar	644	156	56	147	137	2	13	0	130	3	0
Berane	122	6	2	14	13	6	1	0	80	0	0
Bijelo Polje	235	31	3	22	55	0	11	0	112	1	0
Budva	1492	306	176	442	403	13	24	0	128	0	0
Cetinje	82	14	0	4	21	0	4	0	34	5	0
Danilovgrad	102	16	0	31	28	0	4	0	23	0	0
Golubovci	38	12	0	6	6	0	0	0	14	0	0
Gusinje	19	0	0	0	0	0	2	0	17	0	0
Herceg Novi	629	123	105	147	165	5	27	0	52	5	0
Kolašin	71	7	0	12	9	0	18	0	25	0	0
Kotor	472	131	17	140	64	0	6	0	112	0	2
Mojkovac	32	3	0	3	6	0	9	0	11	0	0
Nikšić	376	25	10	28	83	4	15	0	199	2	10
Petnjica	31	1	0	3	0	0	6	0	21	0	0
Plav	41	4	0	3	2	0	0	0	32	0	0
Pljavlja	293	27	2	53	90	1	18	0	96	6	0
Plužine	44	8	0	1	3	0	0	0	32	0	0
Podgorica	1894	177	77	403	502	20	30	0	633	32	20
Rožaje	97	6	0	3	15	2	0	0	70	1	0
Šavnik	14	0	0	1	3	0	1	0	9	0	0
Tivat	461	117	17	115	104	4	28	0	76	0	0
Tuzi	81	5	0	11	9	0	1	0	55	0	0
Ulcinj	250	55	54	65	30	0	3	0	43	0	0
Žabljak	23	0	0	5	4	0	0	0	13	1	0
Crna Gora	7564	1232	519	1659	1762	57	222	0	2025	56	32

### Oglašena slobodna radna mjesta

- po opštinama, biroima rada i nivoima i podnivoima obrazovanja -

(Tab.34.)

	Nivo	I					II	III	IV		V			VI	VII					VIII
	Podnivo	I-1				I-2			IV-1	IV-2					VII-1			VII-2		
Opština	Ukupno	111	112	113	114	121	201	301	411	421	501	502	503	601	711	712	713	721	722	801
Andrijevića	21	0	0	0	0	2	0	0	10	0	1	0	0	0	0	8	0	0	0	0
Bar	644	33	0	0	0	123	56	147	137	2	13	0	0	4	2	115	9	3	0	0
Berane	122	0	0	0	0	6	2	14	13	3	1	0	3	2	0	75	3	0	0	0
Bijelo Polje	235	0	0	0	0	31	3	22	55	0	11	0	0	3	0	108	1	1	0	0
Budva	1492	248	0	0	0	58	176	442	403	13	24	0	0	1	0	127	0	0	0	0
Cetinje	82	0	0	0	0	14	0	4	21	0	4	0	0	0	0	33	1	5	0	0
Danilovgrad	102	5	0	0	0	11	0	31	28	0	4	0	0	1	0	22	0	0	0	0
Golubovci	38	6	0	0	0	6	0	6	6	0	0	0	0	1	0	11	2	0	0	0
Gusinje	19	0	0	0	0	0	0	0	0	0	2	0	0	0	0	16	1	0	0	0
Herceg Novi	629	13	0	0	0	110	105	147	165	5	27	0	0	3	3	42	4	5	0	0
Kolašin	71	2	0	0	0	5	0	12	9	0	18	0	0	0	0	25	0	0	0	0
Kotor	472	11	0	0	0	120	17	140	64	0	6	0	0	3	1	108	0	0	0	2
Mojkovac	32	0	0	0	0	3	0	3	6	0	9	0	0	0	0	11	0	0	0	0
Nikšić	376	0	0	0	0	25	10	28	83	4	15	0	0	0	0	186	13	2	0	10
Petnjica	31	0	0	0	0	1	0	3	0	0	6	0	0	0	0	20	1	0	0	0
Plav	41	4	0	0	0	0	0	3	2	0	0	0	0	0	0	32	0	0	0	0
Pljavlja	293	2	0	0	0	25	2	53	90	1	18	0	0	4	0	84	8	6	0	0
Plužine	44	0	0	0	0	8	0	1	3	0	0	0	0	1	0	31	0	0	0	0
Podgorica	1894	1	0	0	0	176	77	403	502	2	30	0	18	36	6	545	46	30	2	20
Rožaje	97	0	0	0	0	6	0	3	15	2	0	0	0	5	0	59	6	1	0	0
Šavnik	14	0	0	0	0	0	0	1	3	0	1	0	0	0	0	9	0	0	0	0
Tivat	461	10	0	0	0	107	17	115	104	4	28	0	0	1	1	73	1	0	0	0
Tuzi	81	4	0	0	0	1	0	11	9	0	1	0	0	0	4	47	4	0	0	0
Ulcinj	250	6	0	0	0	49	54	65	30	0	3	0	0	2	0	39	2	0	0	0
Žabljak	23	0	0	0	0	0	0	5	4	0	0	0	0	0	0	13	0	1	0	0
Crna Gora	7564	345	0	0	0	887	519	1659	1762	36	222	0	21	67	17	1839	102	54	2	32

**Oglašena slobodna radna mjesta**  
– po djelatnostima i vrsti radnog odnosa –

(Tab. 35.)

Djelatnost	Ukupno:	Novootvoreno	Upraznjeno	Neodređeno	Određeno	Pripravnik	Pripravnik volonter	Dopunski rad	Privremeni poslovi	Sezonski poslovi	Privrem.radno ang.	Ostalo
A.Poljoprivreda, šumarstvo i ribarstvo	6	2	4	1	5	0	0	0	0	0	0	0
B.Rudarstvo	6	6	0	2	4	0	0	0	0	0	0	0
C.Prerađivačka industrija	168	69	99	14	153	0	0	0	0	1	0	0
D.Snabdijevanje električnom energijom, gasom, parom i klimatizacija	98	43	55	13	81	2	0	0	0	0	0	2
E.Snabdijevanje vodom; upravljanje otpadnim vodama, kontrolisanje procesa uklanjanja otpada i slične aktivnosti	71	9	62	22	45	0	0	0	0	0	0	4
F.Građevinarstvo	475	303	172	22	428	2	0	0	0	22	0	1
G.Trgovina na veliko i trgovina na malo; popravka motornih vozila i motocikala	672	234	438	53	576	3	0	0	6	30	0	4
H.Saobraćaj i skladištenje	390	115	275	27	215	25	0	0	10	109	0	4
I.Usluge smještaja i ishrane	1841	1003	838	46	601	0	0	0	0	1191	0	3
J.Informisanje i komunikacije	111	48	63	34	72	3	0	0	1	0	0	1
K.Finansijske djelatnosti i djelatnost osiguranja	52	16	36	18	29	0	0	0	0	1	0	4
L.Poslovanje nekretninama	79	37	42	7	34	0	0	0	0	37	0	1
M.Stručne, naučne, inovacione i tehničke djelatnosti	275	211	64	58	203	3	0	0	0	0	0	11
N.Administrativne i pomoćne uslužne djelatnosti	656	375	281	35	565	1	0	0	1	50	0	4
O.Državna uprava i odbrana; Obavezno socijalno osiguranje	417	39	378	255	103	46	0	0	0	0	0	13
P.Obrazovanje	1519	77	1442	146	1280	0	0	0	0	0	0	93
Q.Zdravstvena i socijalna zaštita	542	68	474	158	359	7	0	0	4	0	0	14
R.Umjetnost,zabava i rekreacija	104	34	70	37	64	0	0	0	0	0	0	3
S.Ostale uslužne djelatnosti	87	60	27	16	62	0	0	0	0	0	0	9
T.Djelatnost domaćinstva kao poslodavca; Djelatnost domaćinstava koja proizvode robu i usluge za sopstvene potrebe	7	7	0	7	0	0	0	0	0	0	0	0
<b>UKUPNO CRNA GORA=</b>	<b>7576</b>	<b>2756</b>	<b>4820</b>	<b>971</b>	<b>4879</b>	<b>92</b>	<b>0</b>	<b>0</b>	<b>22</b>	<b>1441</b>	<b>0</b>	<b>171</b>

**Zapošljavanje prema opštinama, biroima rada i stepenima stručne spreme**  
- prema podacima Poreske uprave, lica sa evidencije Zavoda -

(Tab. 36.)

Opština	I	Ž	II	Ž	III	Ž	IV	Ž	V	Ž	VI1	Ž	VI2	Ž	VII1	Ž	VII2	Ž	VIII	Ž	Ukupno	Žene
ANDRIJEVICA	5	3	0	0	6	3	16	6	0	0	0	0	0	0	6	5	0	0	0	0	33	17
BAR	34	18	3	2	34	16	78	41	2	2	9	4	0	0	84	63	1	0	0	0	245	146
BERANE	20	7	1	1	24	12	72	39	0	0	3	2	0	0	66	39	3	3	0	0	189	103
BIJELO POLJE	29	16	1	1	34	16	76	36	1	0	3	2	0	0	135	107	6	4	0	0	285	182
BUDVA	23	19	2	2	42	17	80	48	0	0	7	5	1	0	72	48	2	2	1	0	230	141
CETINJE	4	2	3	3	11	8	25	15	0	0	1	1	0	0	12	10	0	0	0	0	56	39
DANILOVGRAD	10	6	2	1	15	6	29	12	2	0	1	1	0	0	33	24	2	1	0	0	94	51
GUSINJE	0	0	0	0	3	2	3	1	0	0	0	0	0	0	3	2	0	0	0	0	9	5
HERCEG NOVI	23	13	3	3	24	9	48	22	0	0	2	1	0	0	35	24	5	3	0	0	140	75
KOLAŠIN	11	7	0	0	13	5	24	6	1	0	0	0	0	0	12	6	0	0	0	0	61	24
KOTOR	7	4	1	1	4	0	26	11	0	0	0	0	0	0	23	15	2	2	1	1	64	34
MOJKOVAC	1	0	0	0	22	12	24	13	0	0	0	0	0	0	19	15	1	1	0	0	67	41
NIKŠIĆ	31	18	5	5	68	29	128	74	2	1	2	0	1	0	189	138	10	8	0	0	436	273
PETNJICA	0	0	0	0	0	0	1	0	0	0	0	0	0	0	13	8	0	0	0	0	14	8
PLAV	3	2	0	0	3	1	11	5	0	0	2	1	0	0	9	5	1	1	0	0	29	15
PLJEVLJA	28	16	2	2	52	23	106	60	0	0	3	3	0	0	63	35	2	1	0	0	256	140
PLUŽINE	0	0	0	0	3	2	8	2	0	0	0	0	0	0	9	7	0	0	0	0	20	11
PODGORICA	119	66	10	8	173	82	455	229	6	0	16	11	0	0	512	328	22	14	0	0	1313	738
ROŽAJE	17	8	0	0	17	6	42	18	0	0	1	1	0	0	96	46	5	2	0	0	178	81
ŠAVNIK	0	0	0	0	0	0	3	0	0	0	0	0	0	0	5	4	0	0	0	0	8	4
TIVAT	11	5	3	2	14	6	30	10	1	0	3	2	0	0	27	15	2	2	0	0	91	42
TUZI	16	2	0	0	0	0	13	4	0	0	0	0	0	0	7	5	2	2	0	0	38	13
ULCINJ	14	11	4	2	7	3	29	20	0	0	1	0	0	0	32	23	5	5	0	0	92	64
ŽABLJAK	2	1	0	0	5	2	13	6	0	0	0	0	0	0	5	3	0	0	0	0	25	12
UKUPNO:	408	224	40	33	574	260	1340	678	15	3	54	34	2	0	1467	975	71	51	2	1	3973	2259

### Zapošljavanje prema opštinama, biroima rada i nivoima kvalifikacija

- prema podacima Uprave prihoda i carina, lica sa evidencije Zavoda -

(Tab. 37.)

Biro rada	Ukupno	Nivo	I										II		III		IV			
		Podnivo	I-1						I-2				201	201ž	301	301ž	IV-1		IV-2	
		žene	111	111ž	112	112ž	113	113ž	114	114ž	121	121ž					411	411ž	421	421ž
ANDRIJEVICA	33	17	0	0	0	0	1	0	0	0	4	3	0	0	6	3	16	6	0	0
BAR	245	146	8	6	0	0	0	0	0	0	26	12	3	2	34	16	78	41	2	2
BERANE	189	103	1	1	0	0	0	0	0	0	19	6	1	1	24	12	72	39	0	0
BIJELO POLJE	285	182	4	2	1	1	1	1	1	0	22	12	1	1	34	16	76	36	1	0
BUDVA	230	141	10	9	0	0	0	0	1	1	12	9	2	2	42	17	80	48	0	0
CETINJE	56	39	0	0	0	0	0	0	0	0	4	2	3	3	11	8	25	15	0	0
DANILOVGRAD	94	51	1	1	0	0	0	0	0	0	9	5	2	1	15	6	29	12	2	0
GUSINJE	9	5	0	0	0	0	0	0	0	0	0	0	0	0	3	2	3	1	0	0
HERCEG NOVI	140	75	2	2	0	0	3	2	0	0	18	9	3	3	24	9	48	22	0	0
KOLAŠIN	61	24	0	0	0	0	1	1	1	1	9	5	0	0	13	5	24	6	1	0
KOTOR	64	34	1	1	0	0	0	0	0	0	6	3	1	1	4	0	26	11	0	0
MOJKOVAC	67	41	0	0	0	0	0	0	0	0	1	0	0	0	22	12	24	13	0	0
NIKŠIĆ	436	273	4	1	0	0	1	1	0	0	26	16	5	5	68	29	128	74	2	1
PETNJICA	14	8	0	0	0	0	0	0	0	0	0	0	0	0	0	0	1	0	0	0
PLAV	29	15	0	0	0	0	0	0	0	0	3	2	0	0	3	1	11	5	0	0
PLJEVLJA	256	140	4	3	0	0	0	0	0	0	24	13	2	2	52	23	106	60	0	0
PLUŽINE	20	11	0	0	0	0	0	0	0	0	0	0	0	0	3	2	8	2	0	0
PODGORICA	1313	738	27	15	1	0	4	3	2	2	85	46	10	8	173	82	455	229	6	0
ROŽAJE	178	81	1	1	0	0	0	0	1	0	15	7	0	0	17	6	42	18	0	0
ŠAVNIK	8	4	0	0	0	0	0	0	0	0	0	0	0	0	0	0	3	0	0	0
TIVAT	91	42	4	3	0	0	1	0	1	0	5	2	3	2	14	6	30	10	1	0
TUZI	38	13	5	1	0	0	0	0	2	0	9	1	0	0	0	0	13	4	0	0
ULCINJ	92	64	0	0	0	0	0	0	0	0	14	11	4	2	7	3	29	20	0	0
ŽABLJAK	25	12	0	0	0	0	0	0	0	0	2	1	0	0	5	2	13	6	0	0
UKUPNO	3973	2259	72	46	2	1	12	8	9	4	313	165	40	33	574	260	1340	678	15	3

<b>Nivo</b>	<b>V</b>						<b>VI</b>		<b>VII</b>										<b>VIII</b>	
<b>Podnivo</b>									<b>VII-1</b>					<b>VII-2</b>						
Biro rada	501	501ž	502	502ž	503	503ž	601	601ž	711	711ž	712	712ž	713	713ž	721	721ž	722	722ž	801	801ž
ANDRIJEVICA	0	0	0	0	0	0	0	0	0	0	4	3	2	2	0	0	0	0	0	0
BAR	9	4	0	0	0	0	35	24	5	4	14	11	30	24	0	0	1	0	0	0
BERANE	3	2	0	0	0	0	16	8	16	14	19	7	15	10	1	1	2	2	0	0
BIJELO POLJE	3	2	0	0	0	0	17	14	39	33	29	21	50	39	0	0	6	4	0	0
BUDVA	7	5	1	0	0	0	17	13	5	4	25	14	25	17	1	1	1	1	1	0
CETINJE	1	1	0	0	0	0	1	1	1	1	3	3	7	5	0	0	0	0	0	0
DANILOVGRAD	1	1	0	0	0	0	9	8	3	3	5	4	16	9	2	1	0	0	0	0
GUSINJE	0	0	0	0	0	0	1	0	1	1	1	1	0	0	0	0	0	0	0	0
HERCEG NOVI	2	1	0	0	0	0	10	6	0	0	19	15	6	3	3	1	2	2	0	0
KOLAŠIN	0	0	0	0	0	0	4	2	1	0	5	2	2	2	0	0	0	0	0	0
KOTOR	0	0	0	0	0	0	6	5	2	2	10	7	5	1	0	0	2	2	1	1
MOJKOVAC	0	0	0	0	0	0	4	3	7	7	0	0	8	5	0	0	1	1	0	0
NIKŠIĆ	2	0	1	0	0	0	25	16	21	20	70	54	73	48	5	5	5	3	0	0
PETNJICA	0	0	0	0	0	0	0	0	1	1	11	6	1	1	0	0	0	0	0	0
PLAV	2	1	0	0	0	0	1	0	0	0	4	2	4	3	0	0	1	1	0	0
PLJEVLJA	3	3	0	0	0	0	15	5	5	4	19	14	24	12	1	1	1	0	0	0
PLUŽINE	0	0	0	0	0	0	2	1	1	0	2	2	4	4	0	0	0	0	0	0
PODGORICA	16	11	0	0	0	0	144	85	45	31	151	91	172	121	11	5	11	9	0	0
ROŽAJE	1	1	0	0	0	0	11	3	18	14	47	18	20	11	2	0	3	2	0	0
ŠAVNIK	0	0	0	0	0	0	1	0	1	1	0	0	3	3	0	0	0	0	0	0
TIVAT	3	2	0	0	0	0	7	2	1	1	9	6	10	6	1	1	1	1	0	0
TUZI	0	0	0	0	0	0	4	3	2	2	1	0	0	0	0	0	2	2	0	0
ULCINJ	1	0	0	0	0	0	12	6	9	9	4	2	7	6	2	2	3	3	0	0
ŽABLJAK	0	0	0	0	0	0	0	0	0	0	1	0	4	3	0	0	0	0	0	0
UKUPNO	54	34	2	0	0	0	342	205	184	152	453	283	488	335	29	18	42	33	2	1



## Pregled zapošljavanja prema djelatnostima poslodavaca

(Tab. 38.)

Djelatnost	I	Ž	II	Ž	III	Ž	IV	Ž	V	Ž	VI1	Ž	VI2	Ž	VII1	Ž	VII2	Ž	VIII	Ž	SUM	Ž
A . Poljoprivreda, šumarstvo i ribarstvo	5	2	0	0	11	3	13	8	0	0	0	0	0	0	2	2	0	0	0	0	31	15
B . Rudarstvo	1	0	0	0	3	0	2	0	0	0	0	0	0	0	3	2	0	0	0	0	9	2
C . Prerađivačka industrija	48	23	1	1	48	20	123	55	6	0	2	1	0	0	58	34	4	4	0	0	290	138
D . Snabdijevanje električnom energijom, gasom, parom i klimatizacija	1	0	0	0	9	1	12	0	0	0	0	0	0	0	3	1	1	1	0	0	26	3
E . Snabdijevanje vodom; upravljanje otpadnim vodama, kontrolisanje procesa uklanjanja otpada i slične aktivnosti	21	3	1	0	13	1	17	3	0	0	0	0	0	0	12	4	1	0	0	0	65	11
F . Građevinarstvo	35	4	3	2	43	4	51	12	0	0	0	0	1	0	46	19	0	0	0	0	179	41
G . Trgovina na veliko i trgovina na malo; popravka motornih vozila i motocikala	88	60	8	7	134	83	324	200	2	1	9	4	0	0	156	106	9	6	0	0	730	467
H . Saobraćaj i skladištenje	16	0	1	1	30	3	58	16	1	0	2	0	0	0	43	24	3	1	0	0	154	45
I . Usluge smještaja i ishrane	67	54	6	5	84	44	167	91	1	0	9	7	1	0	53	33	2	2	1	0	391	236
J . Informisanje i komunikacije	4	1	0	0	7	2	15	6	1	1	0	0	0	0	38	23	0	0	0	0	65	33
K . Finansijske djelatnosti i djelatnost osiguranja	1	1	0	0	0	0	2	1	0	0	0	0	0	0	20	10	2	1	0	0	25	13
L . Poslovanje nekretninama	1	1	0	0	3	1	17	6	0	0	1	1	0	0	9	6	1	1	0	0	32	16
M . Stručne, naučne, inovacione i tehničke djelatnosti	14	12	1	1	17	2	41	14	1	0	3	1	0	0	97	65	7	5	1	1	182	101
N . Administrativne i pomoćne uslužne djelatnosti	52	21	5	4	69	20	177	69	2	0	11	8	0	0	127	73	7	2	0	0	450	197
O . Državna uprava i odbrana; Obavezno socijalno osiguranje	2	1	1	0	11	3	37	11	0	0	4	1	0	0	115	52	8	5	0	0	178	73
P . Obrazovanje	20	17	2	2	45	41	62	51	1	1	8	6	0	0	538	424	22	19	0	0	698	561
Q.Zdravstvena i socijalna zaštita	16	14	3	3	15	12	104	74	0	0	4	4	0	0	53	42	1	1	0	0	196	150
R . Umjetnost,zabava i rekreacija	8	4	1	1	13	3	83	35	0	0	1	1	0	0	58	29	2	2	0	0	166	75
S . Ostale uslužne djelatnosti	8	6	7	6	19	17	35	26	0	0	0	0	0	0	35	26	1	1	0	0	105	82
U . Djelatnost eksteritorijalnih organizacija i tijela	0	0	0	0	0	0	0	0	0	0	0	0	0	0	1	0	0	0	0	0	1	0
Ukupno Crna Gora	408	224	40	33	574	260	1340	678	15	3	54	34	2	0	1467	975	71	51	2	1	3973	2259

**Pregled broja ispata novčanih naknada po opštinama, biroima rada i mjesecima**

(Tab. 39.)

Rb	Opština	Mjesec, 2022. godine		
		Januar	Februar	Mart
1	Andrijevića	518	509	488
2	Bar	468	444	453
3	Berane	2471	2455	2444
4	Bijelo Polje	1035	1037	1029
5	Budva	191	180	186
6	Cetinje	149	145	150
7	Danilovgrad	128	135	140
8	Golubovci	124	148	138
9	Gusinje	139	142	145
10	Herceg Novi	296	284	275
11	Kolašin	90	110	122
12	Kotor	124	124	123
13	Mojkovac	252	251	251
14	Nikšić	686	668	633
15	Petnjica	525	523	531
16	Plav	572	570	569
17	Pljavlja	643	608	605
18	Plužine	43	46	41
19	Podgorica	1059	1011	1031
20	Rožaje	1991	1984	2014
21	Šavnik	10	9	11
22	Tivat	137	135	129
23	Tuzi	113	117	115
24	Ulcinj	123	134	137
25	Žabljak	31	35	32
26	UKUPNO	11918	11804	11792

**Pregled isplata novčanih naknada u prvom kvartalu 2022. godini**

(Tab. 40.)

	Mjesec	Redovna - 40% minimalne zarade – 180,00€ (bruto – 216,90€)		Najnižapenzija 150,21€ (bruto 181,00€)		Redovna - 120% obračunske vrijednosti koeficijenta – 108,00€ (bruto – 130,14€)		Ukupno	
		Broj korisnika	Sredstva bruto	Broj korisnika	Sredstva bruto	Broj korisnika	Sredstva bruto	Broj korisnika	Sredstva bruto
Rb	1	2	3	4	5	6	7	8	9
1	Januar	9780	2121327.40	150	26412.98	1988	274329.77	11918	2422070.15
2	Februar	9776	2116489.68	149	26854.68	1879	257122.61	11804	2400467.23
3	Mart	9761	2069610.71	142	25725.36	1889	256805.87	11792	2352141.94

**Pregled izdatih dozvola za privremeni boravak i rad stranaca prema državama porijekla**

(Tab. 41)

Država	U kvoti	%	Van kvote	%	Ukupno (uk+vk)	%
Turska	1009	24.92	619	31.17	1628	26.98
Srbija	854	21.09	223	11.23	1077	17.85
Albanija	496	12.25	26	1.31	522	8.65
Ruska federacija	362	8.94	437	22.00	799	13.24
Bosna i Hercegovina	361	8.92	134	6.75	495	8.20
Kosovo	463	11.43	69	3.47	532	8.82
Ukrajina	120	2.96	116	5.84	236	3.91
Makedonija	139	3.43	23	1.16	162	2.68

Kina	8	0.20	42	2.11	50	0.83
Bjelorusija	30	0.74	22	1.11	52	0.86
Italija	1	0.02	25	1.26	26	0.43
Azerbejdžan	5	0.12	5	0.25	10	0.17
SAD	4	0.10	22	1.11	26	0.43
Velika Britanija	6	0.15	16	0.81	22	0.36
Hrvatska	6	0.15	20	1.01	26	0.43
Slovenija	4	0.10	10	0.50	14	0.23
Njemačka	9	0.22	40	2.01	49	0.81
Francuska	6	0.15	9	0.45	15	0.25
Poljska	1	0.02	4	0.20	5	0.08
Grčka	3	0.07	7	0.35	10	0.17
Južnoafrička republika	2	0.05	6	0.30	8	0.13
Iran	1	0.02	6	0.30	7	0.12
Izrael	8	0.20	8	0.40	16	0.27
Argentina	2	0.05		-	2	0.03
Australija	6	0.15	6	0.30	12	0.20
Alžir		-	1	0.05	1	0.02
Austrija	2	0.05	5	0.25	7	0.12
Brazil	1	0.02	2	0.10	3	0.05
Belgija		-	4	0.20	4	0.07
Bugarska	2	0.05	2	0.10	4	0.07
Egipat	5	0.12	4	0.20	9	0.15
Etiopija	1	0.02		-	1	0.02
Danska		-	3	0.15	3	0.05
Filipini	2	0.05	2	0.10	4	0.07
Holandija		-	2	0.10	2	0.03
Indonezija	2	0.05		-	2	0.03
Irska	1	0.02	1	0.05	2	0.03

Jermenija		-	1	0.05	1	0.02
Japan	1	0.02		-	1	0.02
Jordan	14	0.35	2	0.10	16	0.27
Kanada	1	0.02	6	0.30	7	0.12
Kazahstan	6	0.15	3	0.15	9	0.15
Kirgistan	1	0.02		-	1	0.02
Kamerun	1	0.02		-	1	0.02
Portugalija	1	0.02	2	0.10	3	0.05
Rumunija	2	0.05	2	0.10	4	0.07
Sirija		-	1	0.05	1	0.02
Senegal	1	0.02		-	1	0.02
Slovačka	1	0.02	3	0.15	4	0.07
Španija	1	0.02	1	0.05	2	0.03
Šri Lanka		-	1	0.05	1	0.02
Švedska		-	2	0.10	2	0.03
Švajcarska	1	0.02	4	0.20	5	0.08
Tunis		-	2	0.10	2	0.03
Tajland		-	2	0.10	2	0.03
Urugvaj		-	1	0.05	1	0.02
Vanuatu		-	1	0.05	1	0.02
Ujedinjeni arap.emr.		-	1	0.05	1	0.02
Togo	1	0.02		-	1	0.02
Kipar	2	0.05		-	2	0.03
Kuba	1	0.02	2	0.10	3	0.05
Luksemburg		-	1	0.05	1	0.02
Libija		-	2	0.10	2	0.03
Liban		-	5	0.25	5	0.08
Letonija	1	0.02	5	0.25	6	0.10
Maroko		-	2	0.10	2	0.03

Malta		-	1	0.05	1	0.02
Mađarska	2	0.05	5	0.25	7	0.12
Malezija	3	0.07	1	0.05	4	0.07
Meksiko	1	0.02	1	0.05	2	0.03
Moldavija	5	0.12	2	0.10	7	0.12
Nigerija		-	1	0.05	1	0.02
Nepal	1	0.02		-	1	0.02
Indija	4	0.10		-	4	0.07
Norveška		-	1	0.05	1	0.02
Ostale države	69	1.70	1	0.05	70	1.16
Nepoznato	6	0.15		-	6	0.10
UKUPNO	4049	100.00	1986	100.00	6035	100.00