

Crna Gora
Zavod za zapošljavanje Crne Gore
Podgorica




Montenegro
Employment agency of Montenegro
Podgorica

B I L T E N

Mjesečni statistički bilten

avgust 2020. godine



IZDAVAČ

Zavod za zapošljavanje Crne Gore
Sektor za evidencije i istraživanja u oblasti zapošljavanja

ZA IZDAVAČA

Suljo Mustafić

GLAVNI I ODGOVORNI UREDNIK

Jovan Kostić

ČLANOVI TIMA

Dragica Peković

Sabina Kujović

Darko Kuzmanović

Tatjana Jovičević

Elida Baltić

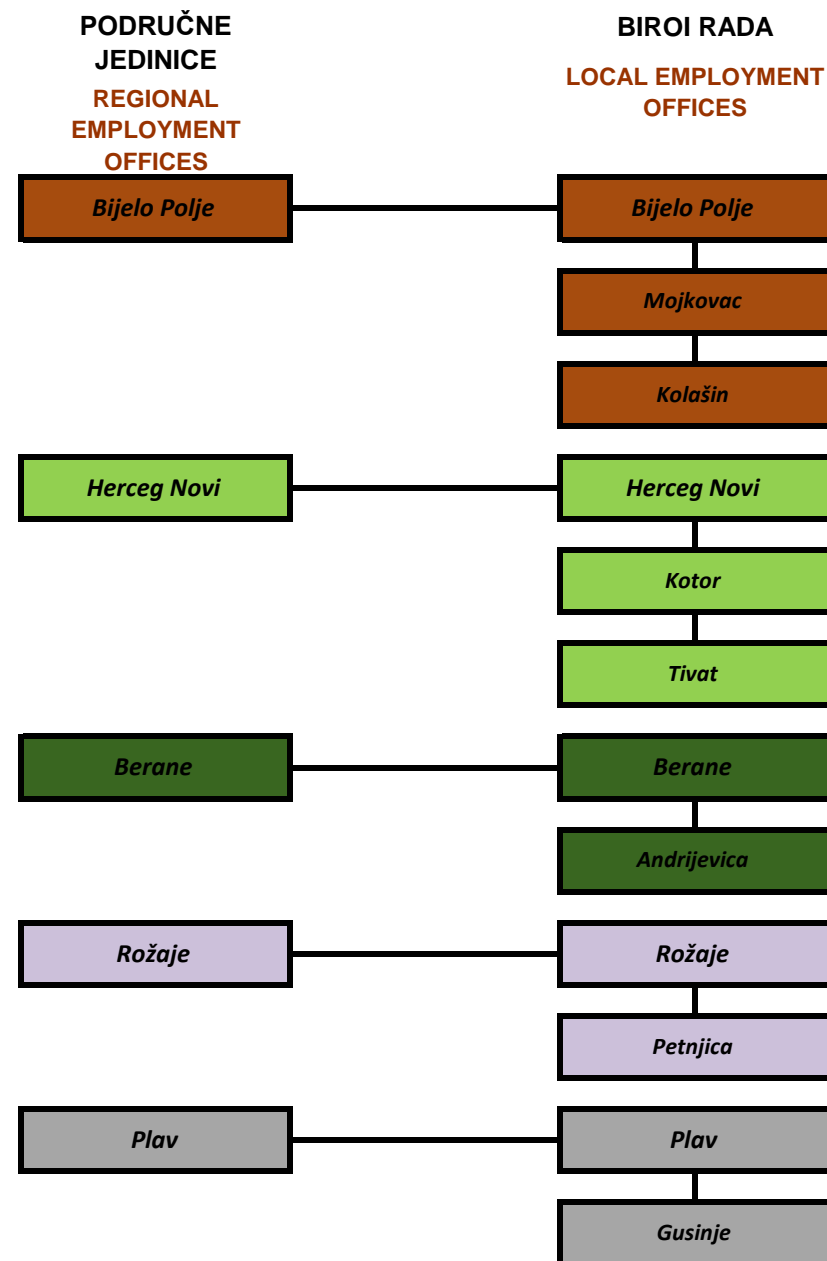
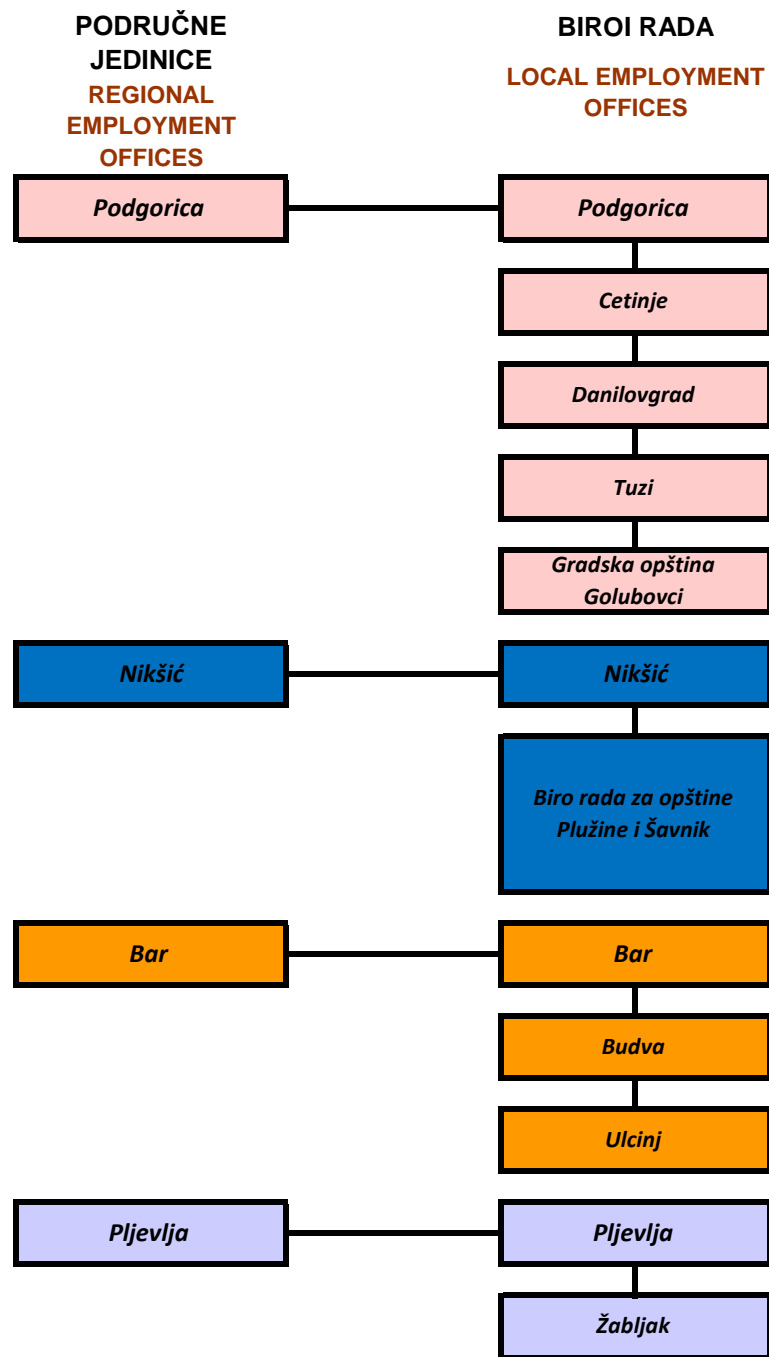
SADRŽAJ

	<i>stranica</i>
<i>Područne jedinice Zavoda za zapošljavanje Crne Gore</i>	<i>1</i>
<i>Statistički izvještaj za jul 2020. godine</i>	<i>3</i>
<i>T1, G1 Nezaposlenost i zapošljavanje od 1985. do 2019. godine</i>	<i>6</i>
<i>T2 Nezaposlenost i zapošljavanje prema stručnoj spremi i polu, u julu 2020. godine</i>	<i>8</i>
<i>T3, G2 Nezaposlenost i slobodna radna mjesta prema stručnoj spremi, u julu 2019. i 2020. godine</i>	<i>9</i>
<i>T4, G3 Nezaposlena lica prema opštinama, stručnoj spremi i polu, stanje na poslednji dan izvještajnog mjeseca</i>	<i>10</i>
<i>T5, G4, G5 Pregled nezaposlenih lica prijavljenih za zaposlenje prema opštinama, stručnoj spremi i polu u mjesecu julu 2020. godine</i>	<i>11</i>
<i>T6, G6, G7 Pregled lica koja prvi put traže zaposlenje prema opštinama, stručnoj spremi i polu u mjesecu julu 2020. godine</i>	<i>13</i>
<i>T7, G8, G9 Pregled prestanka vođenja evidencije nezaposlenih lica prema opštinama, polu i stručnoj spremi u mjesecu julu 2020. godine</i>	<i>15</i>
<i>T8 Razlozi prestanka vođenja evidencije nezaposlenih lica prema dužini čekanja na zaposlenje u julu 2020. godine</i>	<i>17</i>
<i>T9, G10, G11 Pregled slobodnih radnih mjesta prema opštinama, stručnoj spremi i polu u mjesecu julu 2020. godine</i>	<i>18</i>

SADRŽAJ

	<i>stranica</i>	
<i>T10</i>	<i>Pregled oglašanih slobodnih radnih mjesta posredstvom ZZZCG prema djelatnostima i stručnoj spremi u mjesecu julu 2020. godine</i>	<i>20</i>
<i>T11</i>	<i>Pregled oglašanih slobodnih radnih mjesta prema vrsti radnog mjesta, vrsti radnog odnosa i stepenu stručne spreme u julu 2020. godine</i>	<i>21</i>
<i>T12, G12</i>	<i>Pregled zasnivanja radnog odnosa lica se evidencije nezaposlenih ZZZCG, prema opštinama, stručnoj spremi i polu, u periodu od 1. januara do poslednjeg dana u izvještajnom mjesecu 2020. godine</i>	<i>22</i>
<i>T13, G13</i>	<i>Pregled zasnivanja radnog odnosa lica sa evidencije nezaposlenih ZZZCG po djelatnostima i stručnoj spremi u periodu od 1. januara do poslednjeg dana u izvještajnom mjesecu 2020. godine</i>	<i>23</i>
<i>T14</i>	<i>Pregled najtraženijih zanimanja prema prijavljenim potrebama u julu 2020. godine</i>	<i>24</i>
<i>T15, G14, G15</i>	<i>Pregled broja isplata novčane naknade i iznos isplaćenih sredstava prema opštinama, stručnoj spremi i polu u mjesecu julu 2020. godine</i>	<i>25</i>
	<i>Izvori podataka i objašnjenje pojmova</i>	<i>27</i>

PODRUČNE JEDINICE ZAVODA ZA ZAPOSŁJAVANJE CRNE GORE
REGIONAL EMPLOYMENT OFFICES





STATISTIČKI IZVJEŠTAJ ZA avgust 2020. GODINE

Registrovana nezaposlenost

Na evidenciji Zavoda za zapošljavanje 31.8.2020. godine nalazilo se ukupno 43.065 nezaposlenih lica (od čega 25.476 žena - 59,20%), što je u odnosu na prethodni mjesec (42.367) više za za 698 lica ili 1,65% (žena je više za 706 ili 2,85%), a u odnosu na isti mjesec prethodne godine (34.355) više za 8.710 lica ili 25,35% (žena više za 5.092 ili 24,98%)

Tabelarni pregled - Broj nezaposlenih lica po opštinama

Crna Gora	8.2020.	7.2020.	8.2019.	NOM. RAZ.	NOM. RAZ.	INDEX	INDEX
<i>R.b.</i>	<i>1</i>	<i>2</i>	<i>3</i>	<i>1-2</i>	<i>1-3</i>	<i>1:2</i>	<i>1:3</i>
Andrijevića	812	806	722	6	90	100.74	112.47
Berane	4589	4562	4261	27	328	100.59	107.70
Budva	803	813	502	-10	301	98.77	159.96
Bijelo Polje	3902	3891	3542	11	360	100.28	110.16
Bar	2150	2031	1481	119	669	105.86	145.17
Cetinje	1222	1245	832	-23	390	98.15	146.88
Danilovgrad	1132	1124	821	8	311	100.71	137.88
Golubovci	750	732	445	18	305	102.46	168.54
Gusinje	640	620	562	20	78	103.23	113.88
Herceg Novi	837	759	488	78	349	110.28	171.52
Kolašin	914	926	654	-12	260	98.70	139.76
Kotor	473	448	283	25	190	105.58	167.14
Mojkovac	849	849	598	0	251	100.00	141.97
Nikšić	4038	3893	3255	145	783	103.72	124.06
Podgorica	7733	7579	5849	154	1884	102.03	132.21
Plav	1829	1792	1554	37	275	102.06	117.70
Petnjica	1085	1066	973	19	112	101.78	111.51
Pljevlja	2331	2385	1853	-54	478	97.74	125.80
Plužine	226	212	149	14	77	106.60	151.68
Rožaje	3728	3690	3465	38	263	101.03	107.59
Šavnik	71	66	62	5	9	107.58	114.52
Tivat	558	562	340	-4	218	99.29	164.12
Tuzi	889	864	684	25	205	102.89	129.97
Ulcinj	1371	1304	918	67	453	105.14	149.35
Žabljak	133	148	62	-15	71	89.86	214.52
UKUPNO	43065	42367	34355	698	8710	101.65	125.35

Nezaposlenost prema kvalifikacionoj strukturi

Posmatrano po stepenima stručne spreme, na evidenciji ZZZCG krajem avgusta najviše je bilo lica sa I stepenom 13.863, što je više za 0,92% u odnosu na prethodni mjesec (13.737), u odnosu na avgust prošle godine (11.964) više za 15,87%, zatim IV stepenom 12.396, što je u odnosu na prethodni mjesec (12.441) manje za 0,36%, u odnosu na avgust prošle godine (9.048) više za 37,00%, III stepenom 8.336 što je u odnosu na prethodni mjesec (8.290) više za 0,55%, a u odnosu na avgust prošle godine (6.675) više za 24,88%, lica sa VII1 stepenom stručne spreme bilo je 6.004, što je u odnosu na prethodni mjesec (5.481) više za 9,54%, a u odnosu na avgust prošle godine (4.526) više za 32,66%.

Na evidenciji je najmanje bilo lica sa VIII stepenom - 22, što je isto kao i u prethodnom mjesecu, a više za 15,79% u odnosu na avgust prošle godine (19), V stepenom - 157, što za 3,09% manje u odnosu na prethodni mjesec, a u odnosu na avgust prošle godine (143) više za 9,79%, i VII2 stepenom -285 što je u odnosu na prošli mjesec (270) više za 5,56%, a u odnosu na avgust prošle godine (226) više za 26,11%.

Novoprijavljena lica

Tokom avgusta 2020. evidentirano je 2.681 novoprijavljenih lica (žena 1.723), što je u odnosu na prethodni mjesec (2.798) manje za 4,18%, a za 57,15% više u odnosu na avgust prethodne godine (1.706). Od ukupnog broja novovprijavljenih lica, njih 450 ili 16,78% posao traže prvi put, dok ostali, 2.231 lica ili 83,22% su se i ranije prijavljivali na evidenciju ZZZCG. Odnos lica koja se prvi put prijavljuju na evidenciju nezaposlenih i onih koja su se i ranije prijavljivala, u prethodnom mjesecu je 18,62%:81,38%, a u avgustu prethodne godine 13,66% :86,34%.

Slobodna radna mjesta

U avgustu 2020. godine oglašena su ukupno 894 radna mjesta, što je za 51,68% manje u odnosu na prethodni mjesec (1.850) i manje za 59,86% u odnosu na avgust prošle godine (2.227). U toku posmatranog mjeseca najviše su tražena nezaposlena lica sa I stepenom - 266, IV stepenom stručne sprem - 247, VII - 1 stepenom stručne spreme -186. Tokom avgusta 2020. godine nije bilo tražnje za nezaposlenim licima sa VIII stepenom stručne spreme, a sa VII -2 stepenom stručne spreme tražena su 3 lica. U avgustu 2020. godine posmatrano po djelatnostima, najviše oglašanih radnih mjesta bilo je u: usluge smještaja i ishrane - 157, građevinarstvo - 123, administrativne i pomoćne uslužne djelatnosti -121.

Za djelatnost eksteritorijalnih tijela, djelatnost domaćinstva kao poslodavca koja proizvode dobra i usluge za sopstvene potrebe, djelatnost snadbijevanje električnom energijom, parom i klimatizacijom i za djelatnost rudarstvo nije bilo oglašanih slobodnih radnih mjesta.

Korisnici novčane naknade

U avgustu 2020. godine 13.143 ili 30,52% od ukupnog broja nezaposlenih su korisnici novčane naknade. Broj korisnika novčane naknade smanjio se u poređenju sa istim periodom prethodne godine za 459 lica ili 3,37%.

Prestanak vođenja evidencije

Tokom avgusta 2020. godine prestalo je vođenje evidencije za 1.633 lica, što je za 16,26% manje u odnosu na prethodni mjesec (1.950) i više za 15,43% u odnosu na avgust prošle godine (1.931).

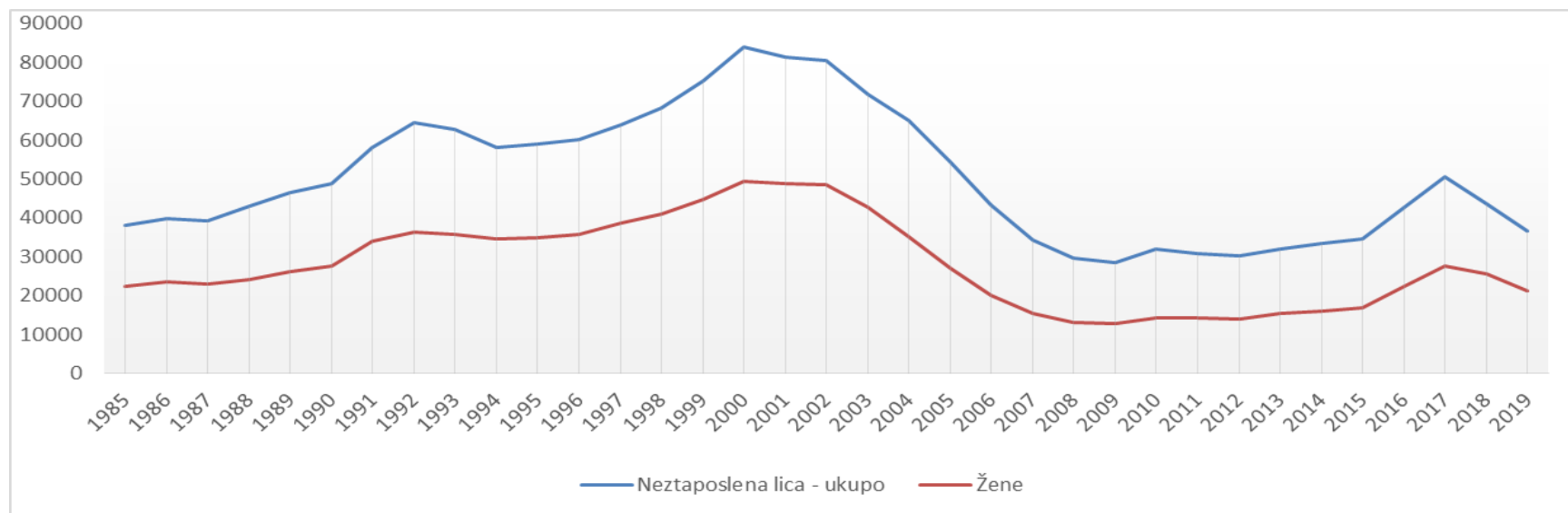
T 1

NEZAPOSLENOST I ZAPOSŁJAVANJE OD 1985. DO 2019. GODINE

UNEMPLOYMENT AND EMPLOYMENT FROM 1985 TO 2019

T 1

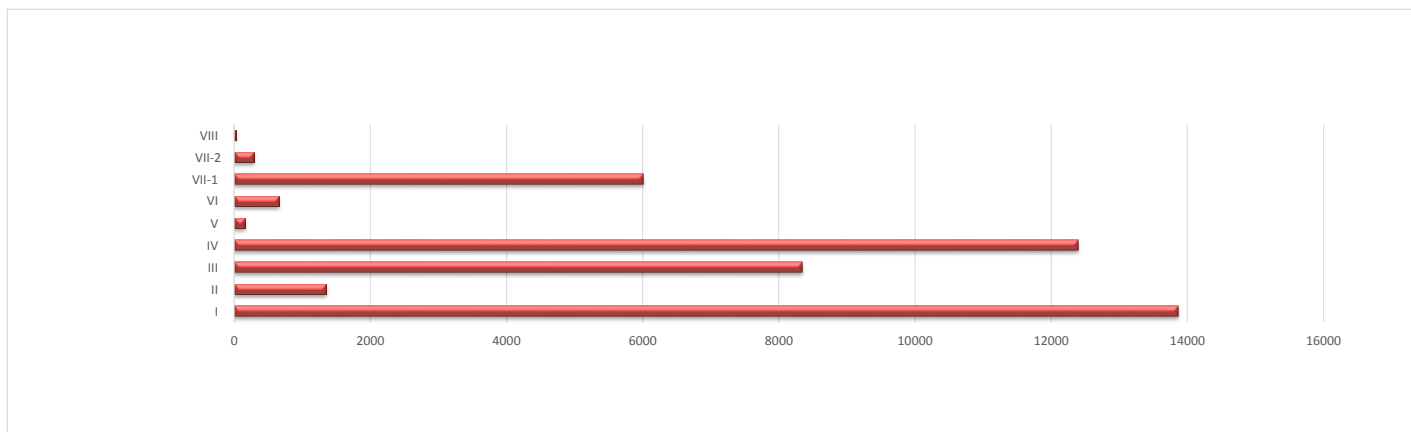
Godina Year	Novo-prijavljeni ----- Newly registered	Zaposleni sa evidencije ZZZCG ----- Employed from register	Prestanak vođenja evidencije ----- Termination of keeping evidence	Nezaposlena lica (prosjeak) (average)					Prijavljene potrebe za radnicima i pripravnicima ----- Registered vacancies
				Unemployed persons	Unemployed persons	Unemployed persons	Unemployed persons	Unemployed persons	
				Ukupno Total	Lančani indeks Chain index	Žene Women	Prvi put traže zaposlenje First-time job seekers	Korisnici novčane naknade Unemployment benefit claimants	
1985	25824	13536	...	37973	108.86	22297	30331	1296	23480
1986	27180	13764	...	39666	104.45	23479	29825	1698	24791
1987	26508	11832	...	39146	98.68	22938	29141	2024	22579
1988	23804	11168	...	43001	109.84	24166	31031	3751	20807
1989	22620	10469	...	46450	108.02	26112	33623	3807	20579
1990	24792	8816	...	48684	104.80	27667	35712	5179	15547
1991	21292	5832	7789	58144	119.43	34109	34809	5374	14009
1992	26079	5814	...	64632	111.15	36418	36809	5051	11474
1993	19771	3564	...	62818	97.19	35741	36749	2351	10028
1994	17192	4798	...	58188	92.62	34601	34012	1487	13427
1995	23035	5746	17565	59045	101.47	34762	35613	2480	17967
1996	24755	5648	14991	60225	101.99	35852	36610	3479	18540
1997	24124	5044	15332	63995	106.25	38539	38697	3072	16185
1998	24802	4845	15612	68373	106.84	40895	41070	3096	18420
1999	30134	4764	14579	75303	110.13	44892	45939	2686	11457
2000	27129	5815	19982	84061	111.63	49289	50570	2363	16404
2001	25449	7689	19125	81468	96.91	48774	48912	2223	18438
2002	23945	6734	20762	80584	98.91	48618	47766	2533	22243
2003	35533	10681	31646	71679	88.94	42607	41643	2900	32455
2004	35967	15222	37592	65064	90.77	35287	33387	4432	31065
2005	30035	21077	42809	54459	83.70	27152	23010	6137	34994
2006	31561	23463	42969	43190	79.31	19949	14855	7833	48284
2007	26263	31897	34933	34396	79.64	15513	10069	8654	63898
2008	25081	27079	28629	29514	85.81	13193	7375	9798	64590
2009	25223	14733	24452	28385	96.17	12756	6383	12410	47310
2010	25747	13827	24869	31864	112.26	14270	6867	13360	22454
2011	25072	16749	25900	30876	96.90	14105	7055	12637	22658
2012	24702	14545	22200	30182	97.75	14093	7511	10645	24686
2013	27168	11207	23963	31873	105.61	15505	8743	10008	14795
2014	26742	9736	24721	33284	104.43	16094	9858	8815	37401
2015	33919	9869	26147	34587	103.91	16918	11256	7342	34621
2016	41934	10438	28800	42844	123.87	22314	15973	6379	31777
2017	38896	10446	37622	50509	117.89	27619	20156	8417	31132
2018	26546	15360	35000	43613	86.35	25621	17566	9590	29034
2019	24380	13314	27489	36694	84.14	21356	14913	12367	32059



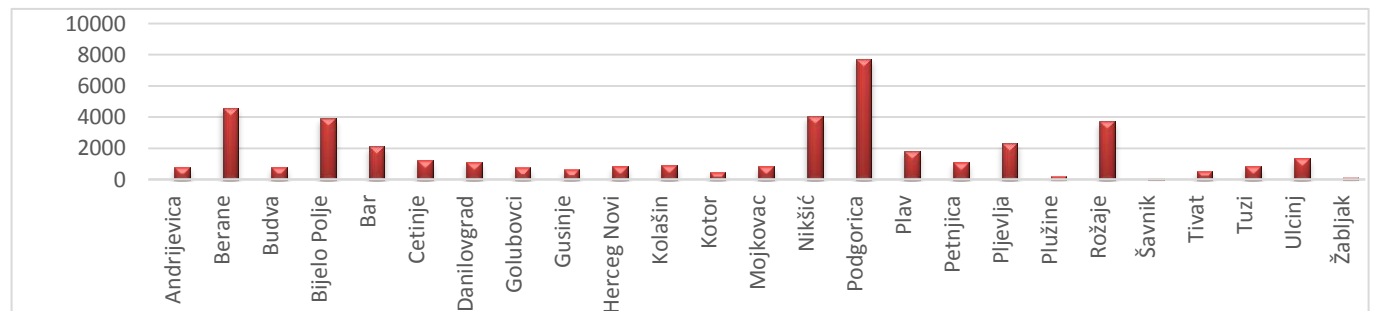
Redni broj ---- Row number	Sadržaj	Ukupno Total	Žene Women	Stepen stručne spreme						Educational level											
				I		II		III		IV		V		VI		VII-1		VII-2		VIII	
				Ukupno Total	Žene Women	Ukupno Total	Žene Women	Ukupno Total	Žene Women	Ukupno Total	Žene Women	Ukupno Total	Žene Women	Ukupno Total	Žene Women	Ukupno Total	Žene Women	Ukupno Total	Žene Women	Ukupno Total	Žene Women
1.	NEZAPOSLENI KRAJEM PRETHODNOG MJESECA	42367	24770	13737	8315	1335	834	8290	4004	12441	7557	162	27	629	343	5481	3523	270	155	22	12
2.	NOVOPRIJAVLJENI U IZVEŠTAJNOM MJESECU	2681	1723	511	318	35	27	386	205	798	486	9	3	50	32	867	635	24	16	1	1
2.1.	Prvi put, nema zapošljavanja	297	175	71	49	0	0	34	17	140	73	0	0	1	1	50	34	1	1	0	0
2.2.	Prvi put, ima zapošljavanja	153	96	37	24	0	0	14	6	72	43	2	0	1	1	27	22	0	0	0	0
2.3.	Nije prvi put, nema zapošljavanja	399	252	196	134	7	5	62	36	85	45	0	0	2	1	45	30	1	0	1	1
2.4.	Nije prvi put, ima zapošljavanja	1832	1200	207	111	28	22	276	146	501	325	7	3	46	29	745	549	22	15	0	0
3.	RAZLOZI PRESTANKA RADNOG ODNOSA U IZVEŠTAJNOM MJESECU	772	468	206	114	40	24	167	89	170	113	5	3	29	18	148	103	7	4	0	0
3.1.	1 Izrecena mera prestanka radnog odnosa zbog povrede radnih dužnosti i obaveza	3	1	0	0	0	0	3	1	0	0	0	0	0	0	0	0	0	0	0	0
3.2.	16 Odbijanje raspoređivanja na drugo radno mesto, pošto je utvrđeno da zaposleni ne ostvaruje odgovarajuće rezultate rada	1	0	1	0	0	0	0	0	0	0	0	0	0	0	0	0	0	0	0	0
3.3.	2 Pismena izjava zaposlenog da želi da raskine radni odnos (otkaz ugovora o radu)	20	9	9	5	0	0	4	2	3	2	0	0	1	0	2	0	1	0	0	0
3.4.	23 Isplaćena otpremnina zaposlenom za čijim je radom prestala potreba	52	30	2	0	4	1	18	11	20	14	2	1	0	0	6	3	0	0	0	0
3.5.	3 Zaključivanje sporazuma s poslodavcem o prestanku radnog odnosa	30	20	7	5	1	1	8	5	8	5	1	1	0	0	5	3	0	0	0	0
3.6.	30 Isteza rada na određeno vreme u svojstvu pripravnika	1	0	0	0	0	0	0	0	0	0	0	0	0	0	1	0	0	0	0	0
3.7.	31 Stečaj preduzeća	4	1	1	0	0	0	0	0	2	0	0	0	1	1	0	0	0	0	0	0
3.8.	32 Likvidacija preduzeća	7	5	2	2	0	0	2	1	2	2	0	0	0	0	1	0	0	0	0	0
3.9.	33 Prestanak rada poslodavca	7	4	1	0	0	0	5	4	0	0	0	0	1	0	0	0	0	0	0	0
3.10.	34 Ako se zaposleni ne vrati na rad u roku od 30 dana od dana povratka sa rada iz inostranstva, vojske ili po prestanku funkcije	1	1	1	1	0	0	0	0	0	0	0	0	0	0	0	0	0	0	0	0
3.11.	35 Isteza rada na određeno vreme	632	390	180	100	33	22	123	62	130	88	2	1	26	17	132	96	6	4	0	0
3.12.	42 Ostali razlozi utvrđeni zakonom ili kolektivnim ugovorom	14	7	2	1	2	0	4	3	5	2	0	0	0	0	1	1	0	0	0	0
4.	ZAPOSŁJAVANJE SA EVIDENCIJE NEZAPOSLENIH ZZZCG (period 1. januar -poslednji dan u izvještajnom mjesecu)	8346	4600	1088	549	144	100	1290	563	3164	1736	47	10	122	74	2383	1500	105	65	3	3
5.	PRESTANAK VOĐENJA EVIDENCIJE U IZVEŠTAJNOM MJESECU	1633	857	351	193	25	16	277	121	646	337	10	0	21	8	291	174	12	8	0	0
6.	NEZAPOSLENI KRAJEM IZVEŠTAJNOG MJESECA	43065	25476	13863	8432	1348	848	8336	4061	12396	7604	157	29	654	367	6004	3956	285	166	22	13
6.1.	Od ukupno nezaposlenih - prvi put traže zaposl	16575	10619	8429	5941	465	294	2427	1301	3584	2126	24	10	79	41	1487	860	73	41	7	5

UNEMPLOYMENT AND VACANCIES BY EDUCATIONAL LEVEL IN AUGUST 2019 AND 2020

	Mjesec Month	Ukupno Total	Stepen stručne spreme (Educational level)									
			I	II	III	IV	V	VI	VII-1	VII-2	VIII	
Lica koja traže zaposlenje	08.2020.	43065	13863	1348	8336	12396	157	654	6004	285	22	Job seekers
	08.2019.	34367	11964	1200	6675	9048	143	566	4526	226	19	
	index	125.31	115.87	112.33	124.88	137.00	109.79	115.55	132.66	126.11	115.79	
Lica koja prvi put traže zaposlenje	08.2020.	16575	8429	465	2427	3584	24	79	1487	73	7	First time job seekers
	08.2019.	13853	7451	449	1994	2657	20	60	1159	57	6	
	index	119.65	113.13	103.56	121.72	134.89	120.00	131.67	128.30	128.07	116.67	
Prijavljeni za zaposlenje	08.2020.	2681	511	35	386	798	9	50	867	24	1	Registered for employment
	08.2019.	1706	252	25	200	486	10	37	672	23	1	
	index	157.15	202.78	140.00	193.00	164.20	90.00	135.14	129.02	104.35	100.00	
Novčana naknada - broj slučajeva	08.2020.	13143	5348	656	2789	3035	74	201	1000	38	2	Unemployment benefit - number of claimants
	08.2019.	13602	5613	677	2967	3077	80	234	928	24	2	
	index	96.63	95.28	96.90	94.00	98.64	92.50	85.90	107.76	158.33	100.00	
Prestanak vođenja evidencije	08.2020.	1633	351	25	277	646	10	21	291	12	0	Number of persons deactivated from the register
	08.2019.	1931	512	49	327	642	6	26	342	26	1	
	index	84.57	68.55	51.02	84.71	100.62	166.67	80.77	85.09	46.15	0.00	
Ukupne potrebe za radnicima i pripravnicima	08.2020.	894	266	51	128	247	4	9	186	3	0	Total demand for workers and trainees
	08.2019.	2227	1071	124	407	317	1	12	289	4	2	
	index	40.14	24.84	41.13	31.45	77.92	400.00	75.00	64.36	75.00	0.00	
Potrebe za pripravnicima	08.2020.	10	0	0	0	2	0	0	8	0	0	Demand for trainees
	08.2019.	25	0	0	8	10	0	1	6	0	0	
	index	40.00	0.00	0.00	0.00	20.00	0.00	0.00	133.33	0.00	0.00	
Nezaposlena lica na početku izvještajnog mjeseca	08.2020.	42039	13716	1338	8230	12248	158	625	5430	273	21	Unemployed at the beginning of reporting month
	08.2019.	34582	12210	1222	6808	9198	139	559	4213	215	18	
	index	121.56	112.33	109.49	120.89	133.16	113.67	111.81	128.89	126.98	116.67	
Ukupan broj prijavljenih za zaposlenje po prestanku radnog odnosa	08.2020.	772	206	40	167	170	5	29	148	7	0	
	08.2019.	361	86	36	78	69	4	11	73	4	0	
	index	213.85	239.53	111.11	214.10	246.38	125.00	263.64	202.74	175.00	0.00	
Nezaposlena lica zbog prestanka rada poslodavca	08.2020.	3	0	0	2	0	0	1	0	0	0	Unemployed due to business closure
	08.2019.	1	0	0	0	1	0	0	0	0	0	
	index	300.00	0.00	0.00	0.00	0.00	0.00	0.00	0.00	0.00	0.00	

STRUKTURA NEZAPOSLENIH LICA PREMA STRUČNOJ SPREMI U AVGUSTU 2020. GODINE
STRUCTURE OF UNEMPLOYMENT BY EDUCATIONAL LEVEL IN AUGUST 2020

Redn i broj ---- Row num ber	Opština ---- Municipality	Ukupn o Total	Žene Wome n	% žene ---- Share of women	Stepen stručne spreme						Educational level											
					I		II		III		IV		V		VI		VII-1		VII-2		VIII	
					Ukupno ---- Total	Žene ---- Women	Ukupno ---- Total	Žene ---- Women	Ukupno ---- Total	Žene ---- Women	Ukupno ---- Total	Žene ---- Women	Ukupno ---- Total	Žene ---- Women	Ukupno ---- Total	Žene ---- Women	Ukupno ---- Total	Žene ---- Women	Ukupno ---- Total	Žene ---- Women	Ukupno ---- Total	Žene ---- Women
1.	Andrijevica	812	437	53.8	311	185	14	3	210	99	236	126	0	0	4	3	35	21	2	0	0	0
2.	Berane	4589	2550	55.6	1516	874	127	94	1015	536	1526	831	4	2	54	25	334	179	13	9	0	0
3.	Budva	803	540	67.2	151	90	26	18	130	88	271	191	4	1	35	24	171	122	12	6	3	0
4.	Bijelo Polje	3902	2356	60.4	1173	753	172	106	936	480	1046	672	22	5	53	24	484	306	16	10	0	0
5.	Bar	2150	1357	63.1	556	353	77	47	382	194	653	428	7	2	71	44	391	282	13	7	0	0
6.	Cetinje	1222	655	53.6	350	171	38	24	167	77	432	232	2	1	16	6	209	140	8	4	0	0
7.	Danilovgrad	1132	700	61.8	306	183	34	28	264	143	393	259	3	1	6	3	120	77	6	6	0	0
8.	Golubovci	750	449	59.9	197	124	32	14	156	79	284	173	6	1	5	3	69	54	1	1	0	0
9.	Gusinje	640	347	54.2	346	229	1	0	93	27	144	68	5	2	4	1	45	19	2	1	0	0
10.	Herceg Novi	837	517	61.8	97	63	53	27	174	88	243	165	3	1	50	28	205	140	11	4	1	1
11.	Kolašin	914	472	51.6	296	159	28	21	215	95	274	141	6	1	9	4	80	48	6	3	0	0
12.	Kotor	473	268	56.7	45	23	20	12	94	36	158	95	1	0	31	11	117	87	5	3	2	1
13.	Mojkovac	849	508	59.8	223	147	31	23	285	142	220	142	3	1	9	5	78	48	0	0	0	0
14.	Nikšić	4038	2592	64.2	466	279	166	112	878	485	1384	915	10	0	79	60	1002	707	50	32	3	2
15.	Podgorica	7733	4781	61.8	2314	1344	266	180	1104	576	2341	1540	35	5	109	69	1495	1026	62	35	7	6
16.	Plav	1829	1024	56.0	931	620	17	5	291	108	443	227	6	3	11	4	125	56	4	1	1	0
17.	Petnjica	1085	618	57.0	787	514	31	15	133	28	119	52	1	1	1	1	13	7	0	0	0	0
18.	Pljevlja	2331	1363	58.5	587	334	101	61	529	268	811	516	10	0	28	17	253	160	12	7	0	0
19.	Plužine	226	120	53.1	44	24	2	1	76	36	69	37	3	0	2	2	29	19	0	0	1	1
20.	Rožaje	3728	2043	54.8	2094	1341	23	7	754	259	545	289	7	1	30	13	262	125	12	7	1	1
21.	Šavnik	71	35	49.3	14	12	2	1	14	5	27	10	0	0	2	1	12	6	0	0	0	0
22.	Tivat	558	327	58.6	114	61	23	16	102	42	180	116	10	0	17	11	110	80	2	1	0	0
23.	Tuzi	889	512	57.6	466	266	19	9	102	48	209	129	0	0	7	1	79	55	7	4	0	0
24.	Ulcinj	1371	835	60.9	459	274	42	22	216	115	324	213	7	1	20	7	259	177	41	25	3	1
25.	Žabljak	133	70	52.6	20	9	3	2	16	7	64	37	2	0	1	0	27	15	0	0	0	0
Ukupno - Total		43065	25476	59.2	13863	8432	1348	848	8336	4061	12396	7604	157	29	654	367	6004	3956	285	166	22	13

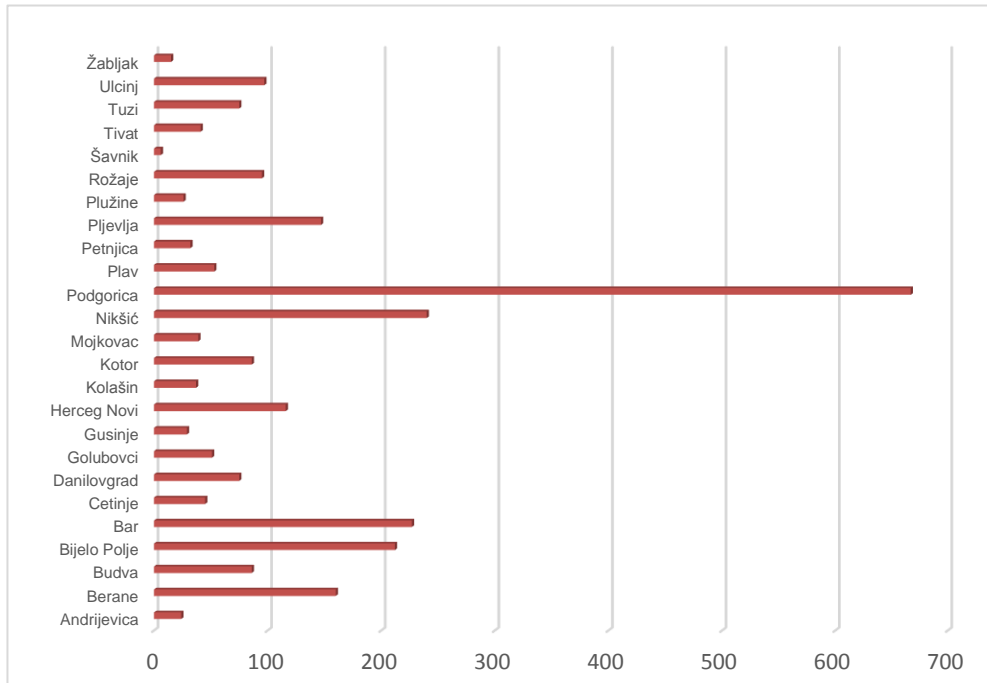
STRUKTURA NEZAPOSLENIH PO
OPŠTINAMA NA DAN
31.08.2020.GODINEUNEMPLOYMENT STRUCTURE BY
MUNICIPALITIES ON 31.08.2020.

UNEMPLOYED REGISTERED FOR EMPLOYMENT BY MUNICIPALITIES, EDUCATIONAL LEVEL AND GENDER IN AUGUST 2020.

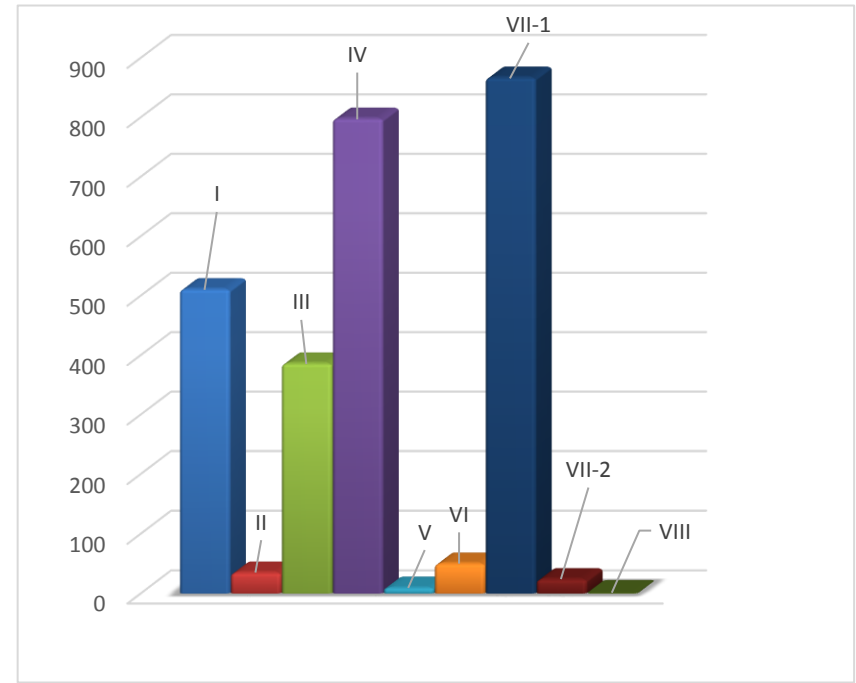
Redni broj --- Row number	Opština --- Municipality	Ukupno Total	Žene Women	% žena Share of women	Stepen stručne spreme						Educational level											
					I		II		III		IV		V		VI		VII-1		VII-2		VIII	
					Ukupno --- Total	Žene --- Women	Ukupno --- Total	Žene --- Women	Ukupno --- Total	Žene --- Women	Ukupno --- Total	Žene --- Women	Ukupno --- Total	Žene --- Women	Ukupno --- Total	Žene --- Women	Ukupno --- Total	Žene --- Women	Ukupno --- Total	Žene --- Women	Ukupno --- Total	Žene --- Women
1.	Andrijevića	24	15	62.5	3	1	0	0	10	5	6	4	0	0	0	0	5	5	0	0	0	0
2.	Berane	160	97	60.6	28	13	2	1	25	17	47	27	2	2	2	0	52	35	2	2	0	0
3.	Budva	86	58	67.4	9	6	0	0	9	5	32	21	1	0	6	6	29	20	0	0	0	0
4.	Bijelo Polje	212	124	58.5	30	19	3	2	42	13	66	40	0	0	0	0	69	48	2	2	0	0
5.	Bar	227	166	73.1	37	30	5	5	27	16	71	49	0	0	7	4	80	62	0	0	0	0
6.	Cetinje	45	30	66.7	10	8	0	0	3	2	21	11	0	0	1	1	9	7	1	1	0	0
7.	Danilovgrad	75	43	57.3	22	11	2	1	13	9	30	17	0	0	0	0	7	4	1	1	0	0
8.	Golubovci	51	32	62.7	7	5	0	0	7	4	27	15	1	0	0	0	9	8	0	0	0	0
9.	Gusinje	29	12	41.4	11	5	0	0	1	0	6	3	0	0	0	0	11	4	0	0	0	0
10.	Herceg Novi	116	81	69.8	16	14	6	5	20	14	31	18	0	0	6	2	37	28	0	0	0	0
11.	Kolašin	37	18	48.6	8	5	1	0	8	3	11	4	0	0	1	1	8	5	0	0	0	0
12.	Kotor	86	63	73.3	19	12	1	1	12	7	26	17	0	0	2	2	26	24	0	0	0	0
13.	Mojkovac	39	31	79.5	1	1	2	2	9	8	9	6	0	0	1	1	17	13	0	0	0	0
14.	Nikšić	240	170	70.8	19	10	2	1	29	13	76	52	0	0	7	6	103	85	4	3	0	0
15.	Podgorica	667	422	63.3	151	87	4	3	87	45	198	121	1	1	7	4	213	157	5	3	1	1
16.	Plav	53	32	60.4	14	10	0	0	9	4	13	8	0	0	0	0	17	10	0	0	0	0
17.	Petnjica	32	17	53.1	14	8	1	1	4	0	7	3	0	0	0	0	6	5	0	0	0	0
18.	Pljevlja	147	87	59.2	22	12	2	1	22	11	32	19	0	0	5	4	63	39	1	1	0	0
19.	Plužine	26	12	46.2	3	1	0	0	6	2	6	3	1	0	0	0	10	6	0	0	0	0
20.	Rožaje	95	58	61.1	16	11	0	0	15	9	29	15	2	0	3	1	29	22	1	0	0	0
21.	Šavnik	6	4	66.7	1	1	1	1	0	0	1	1	0	0	1	0	2	1	0	0	0	0
22.	Tivat	41	29	70.7	13	10	1	1	7	4	5	1	1	0	0	0	13	12	1	1	0	0
23.	Tuzi	75	50	66.7	29	20	1	1	5	3	15	10	0	0	0	0	22	15	3	1	0	0
24.	Ulcinj	97	67	69.1	27	18	1	1	14	11	27	17	0	0	1	0	24	19	3	1	0	0
25.	Žabljak	15	5	33.3	1	0	0	0	2	0	6	4	0	0	0	0	6	1	0	0	0	0
	Ukupno	2681	1723	64.3	511	318	35	27	386	205	798	486	9	3	50	32	867	635	24	16	1	1
	--- Total																					

G 4

PRIJAVLJENI ZA ZAPOSLENJE PREMA OPŠTINAMA U MJESECU avgustu 2020.
GODINE
REGISTERED FOR EMPLOYMENT BY MUNICIPALITIES IN AUGUST 2020



PRIJAVLJENI ZA ZAPOSLENJE PREMA STEPENIMA STRUČNE SPREME U
MJESECU avgustu 2020. GODINE
REGISTERED FOR EMPLOYMENT BY EDUCATIONAL LEVEL IN AUGUST
2020

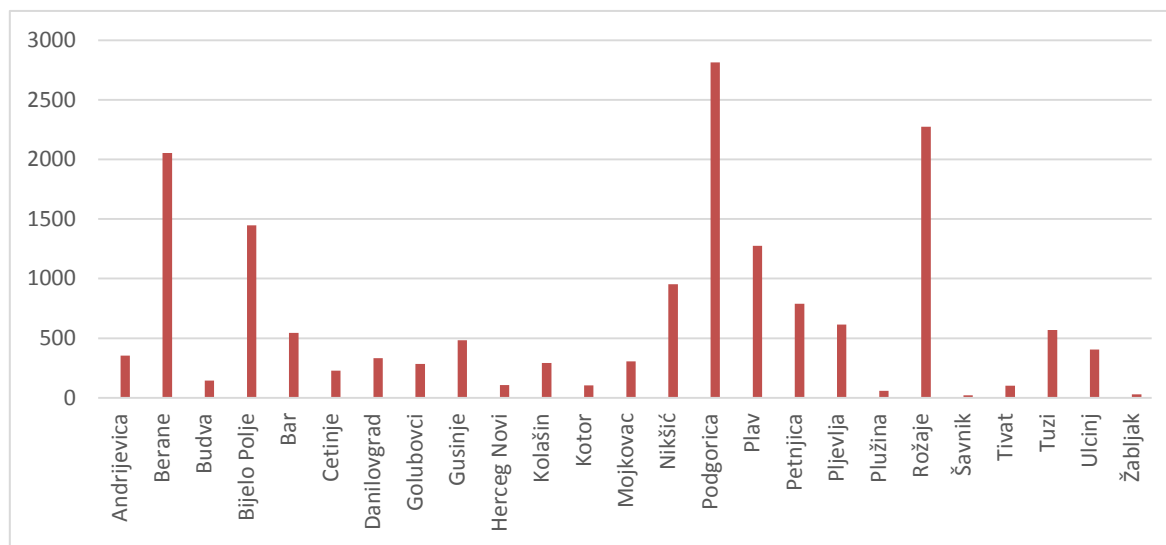
G 5

PREGLED LICA KOJA PRVI PUT TRAŽE ZAPOSLENJE PREMA OPŠTINAMA, STRUČNOJ
SPREMI I POLU U MJESECU AVGUSTU 2020. GODINE
FIRST TIME JOB-SEEKERS BY MUNICIPALITIES, EDUCATIONAL LEVEL AND GENDER IN AUGUST 2020.

Redni broj --- Row number	Opština --- Municipality	Ukupno Total	Žene Women	% žena Share of women	Stepen stručne spreme						Educational level											
					I		II		III		IV		V		VI		VII-1		VII-2		VIII	
					Ukupno --- Total	Žene --- Women	Ukupno --- Total	Žene --- Women	Ukupno --- Total	Žene --- Women	Ukupno --- Total	Žene --- Women	Ukupno --- Total	Žene --- Women	Ukupno --- Total	Žene --- Women	Ukupno --- Total	Žene --- Women	Ukupno --- Total	Žene --- Women	Ukupno --- Total	Žene --- Women
1.	Andrijevica	355	236	66.5	177	130	10	1	66	45	86	55	0	0	1	1	14	4	1	0	0	0
2.	Berane	2053	1346	65.6	895	650	75	59	370	240	578	340	1	0	14	8	115	46	5	3	0	0
3.	Budva	144	89	61.8	55	33	5	4	17	13	31	17	1	0	8	6	23	15	3	1	1	0
4.	Bijelo Polje	1446	1005	69.5	650	511	65	47	262	160	331	213	2	0	3	0	126	68	7	6	0	0
5.	Bar	545	353	64.8	264	193	10	3	66	28	109	65	1	0	9	3	82	60	4	1	0	0
6.	Cetinje	228	132	57.9	74	51	7	0	31	17	61	31	0	0	0	0	52	32	3	1	0	0
7.	Danilovgrad	331	219	66.2	120	85	7	7	63	46	108	61	0	0	1	1	31	18	1	1	0	0
8.	Golubovci	283	185	65.4	115	84	16	7	48	32	78	41	0	0	2	2	24	19	0	0	0	0
9.	Gusinje	482	276	57.3	276	190	0	0	65	19	107	53	4	2	1	0	27	11	2	1	0	0
10.	Herceg Novi	106	60	56.6	28	20	6	1	16	9	17	9	0	0	5	1	34	20	0	0	0	0
11.	Kolašin	291	181	62.2	151	99	5	3	50	31	63	32	1	1	0	0	18	13	3	2	0	0
12.	Kotor	104	56	53.8	28	13	6	4	13	4	30	18	0	0	1	0	26	17	0	0	0	0
13.	Mojkovac	306	200	65.4	129	102	4	3	80	48	70	34	2	1	0	0	21	12	0	0	0	0
14.	Nikšić	952	637	66.9	204	154	42	30	189	118	281	182	0	0	7	6	219	140	9	6	1	1
15.	Podgorica	2813	1748	62.1	1501	929	104	62	292	159	561	372	2	2	7	5	331	209	12	7	3	3
16.	Plav	1276	770	60.3	746	525	11	4	173	69	266	140	3	2	3	2	70	27	3	1	1	0
17.	Petnjica	789	512	64.9	611	449	17	10	76	14	80	36	1	1	0	0	4	2	0	0	0	0
18.	Pljevlja	614	417	67.9	229	175	27	23	104	69	186	110	2	0	3	2	61	37	2	1	0	0
19.	Plužina	59	35	59.3	21	15	1	1	7	2	25	13	0	0	2	2	3	2	0	0	0	0
20.	Rožaje	2273	1462	64.3	1523	1125	16	6	341	128	292	161	1	0	6	0	90	40	4	2	0	0
21.	Šavnik	20	5	25.0	4	4	1	0	4	0	9	1	0	0	0	0	2	0	0	0	0	0
22.	Tivat	102	60	58.8	57	32	6	4	10	3	17	12	0	0	1	1	11	8	0	0	0	0
23.	Tuzi	569	352	61.9	351	221	12	7	47	23	120	76	0	0	2	0	35	24	2	1	0	0
24.	Ulcinj	404	267	66.1	211	146	11	7	36	24	67	49	3	1	2	1	61	31	12	7	1	1
25.	Žabljak	30	16	53.3	9	5	1	1	1	0	11	5	0	0	1	0	7	5	0	0	0	0
	Ukupno	16575	10619	64.1	8429	5941	465	294	2427	1301	3584	2126	24	10	79	41	1487	860	73	41	7	5
	--- Total																					

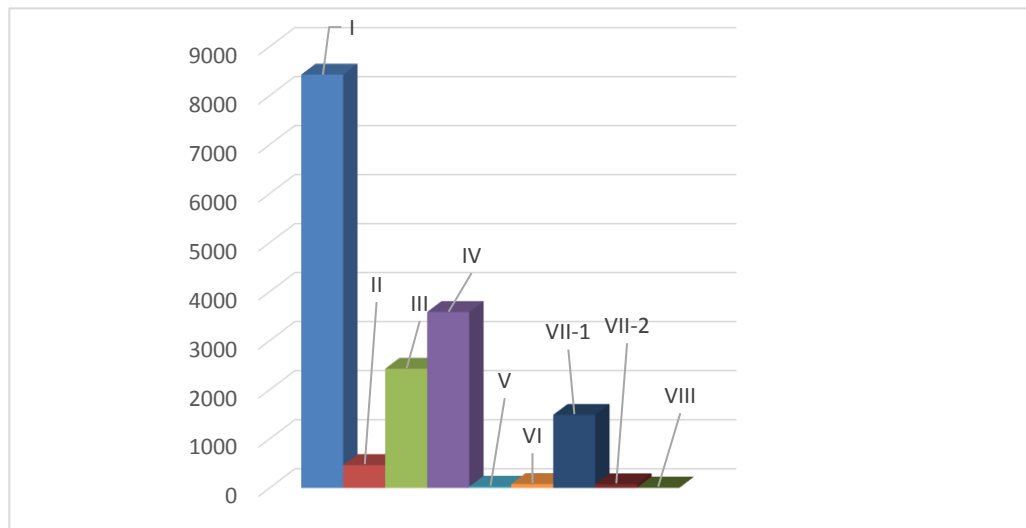
G 6

LICA KOJA PRVI PUT TRAŽE ZAPOSLENJE PREMA OPŠTINAMA
U MJESECU AVGUSTU 2020. GODINE
FIRST TIME JOB-SEEKERS BY MUNICIPALITIES IN AUGUST 2020.



G 7

LICA KOJA PRVI PUT TRAŽE ZAPOSLENJE PREMA STEPENU STRUČNE
SPREME U AVGUSTU 2020. GODINE
FIRST TIME JOB-SEEKERS BY EDUCATIONAL LEVEL IN AUGUST 2020.



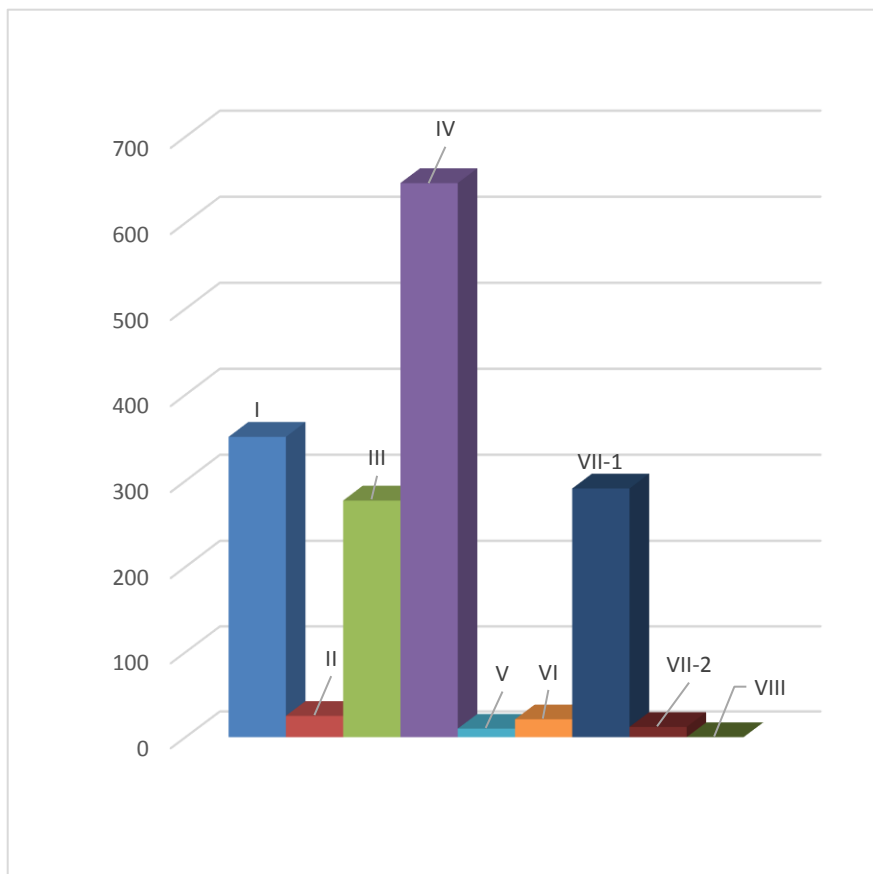
UNEMPLOYED DEACTIVATED FROM REGISTER BY MUNICIPALITIES, GENDER AND EDUCATIONAL
LEVEL IN AUGUST 2020.

Redni broj --- Row number	Opština --- Municipality	Ukupno Total	Žene Women	% žena Share of women	Stepen stručne spreme						Educational level											
					I		II		III		IV		V		VI		VII-1		VII-2		VIII	
					Ukupno --- Total	Žene --- Women	Ukupno --- Total	Žene --- Women	Ukupno --- Total	Žene --- Women	Ukupno --- Total	Žene --- Women	Ukupno --- Total	Žene --- Women	Ukupno --- Total	Žene --- Women	Ukupno --- Total	Žene --- Women	Ukupno --- Total	Žene --- Women	Ukupno --- Total	Žene --- Women
1.	Andrijevića	18	10	55.6	6	4	0	0	7	4	4	2	0	0	0	0	1	0	0	0	0	0
2.	Berane	108	47	43.5	17	7	3	3	19	3	46	19	0	0	2	2	21	13	0	0	0	0
3.	Budva	90	51	56.7	14	4	0	0	16	9	38	21	1	0	2	2	14	10	5	5	0	0
4.	Bijelo Polje	117	58	49.6	24	11	4	3	23	10	46	25	0	0	2	0	17	9	1	0	0	0
5.	Bar	94	53	56.4	27	16	2	1	10	4	32	18	0	0	0	0	23	14	0	0	0	0
6.	Cetinje	63	29	46.0	18	8	1	0	5	3	24	12	0	0	2	0	12	5	1	1	0	0
7.	Danilovgrad	59	35	59.3	11	8	1	1	13	8	26	15	0	0	0	0	8	3	0	0	0	0
8.	Golubovci	29	18	62.1	10	8	0	0	4	2	14	8	0	0	0	0	1	0	0	0	0	0
9.	Gusinje	9	3	33.3	4	0	0	0	0	0	3	2	0	0	0	0	2	1	0	0	0	0
10.	Herceg Novi	41	20	48.8	5	1	0	0	12	6	12	7	2	0	0	0	10	6	0	0	0	0
11.	Kolašin	27	13	48.1	7	4	0	0	5	0	11	7	0	0	0	0	4	2	0	0	0	0
12.	Kotor	52	28	53.8	3	0	0	0	10	5	25	12	0	0	1	0	13	11	0	0	0	0
13.	Mojkovac	14	9	64.3	2	2	0	0	5	2	6	5	0	0	1	0	0	0	0	0	0	0
14.	Nikšić	110	54	49.1	12	7	1	0	22	9	40	19	1	0	3	1	30	17	1	1	0	0
15.	Podgorica	473	269	56.9	102	57	7	5	72	33	184	101	2	0	3	2	101	70	2	1	0	0
16.	Plav	6	3	50.0	0	0	0	0	0	0	4	2	1	0	0	0	1	1	0	0	0	0
17.	Petnjica	16	7	43.8	7	4	0	0	2	1	7	2	0	0	0	0	0	0	0	0	0	0
18.	Pljevlja	132	70	53.0	23	16	4	3	30	15	60	32	1	0	2	0	12	4	0	0	0	0
19.	Plužine	9	0	0.0	0	0	0	0	2	0	6	0	0	0	0	0	1	0	0	0	0	0
20.	Rožaje	30	18	60.0	12	9	0	0	8	3	6	4	0	0	0	0	4	2	0	0	0	0
21.	Šavnik	1	0	0.0	0	0	0	0	0	0	1	0	0	0	0	0	0	0	0	0	0	0
22.	Tivat	36	17	47.2	7	5	0	0	7	3	10	6	2	0	1	0	8	3	1	0	0	0
23.	Tuzi	43	21	48.8	21	10	0	0	1	0	18	9	0	0	0	0	3	2	0	0	0	0
24.	Ulcinj	36	15	41.7	17	11	2	0	1	0	10	3	0	0	1	1	4	0	1	0	0	0
25.	Žabljak	20	9	45.0	2	1	0	0	3	1	13	6	0	0	1	0	1	1	0	0	0	0
Ukupno --- Total		1633	857	52.5	351	193	25	16	277	121	646	337	10	0	21	8	291	174	12	8	0	0

G 8

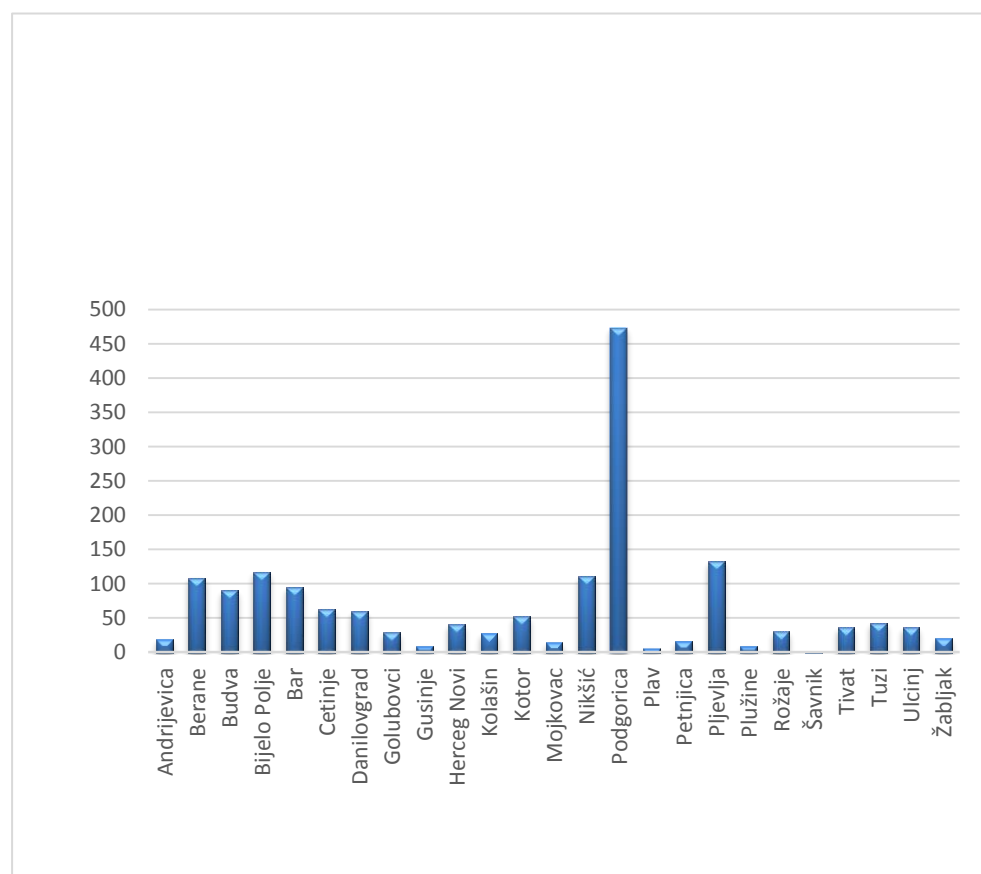
**PRESTANAK VOĐENJA EVIDENCIJE NEZAPOSLENIH LICA PREMA
STEPENU STRUČNE SPREME U AVGUSTU 2020. GODINE**

**UNEMPLOYED DEACTIVATED FROM REGISTER BY EDUCATIONAL LEVEL IN
AUGUST 2020.**

**G 9**

**PRESTANAK VOĐENJA EVIDENCIJE NEZAPOSLENIH LICA PREMA
OPŠTINAMA U MJESECU AVGUSTU 2020. GODINE**

**UNEMPLOYED DEACTIVATED FROM REGISTER BY MUNICIPALITIES IN AUGUST
2020.**



RAZLOZI PRESTANKA VOĐENJA EVIDENCIJE NEZAPOSLENIH LICA PREMA
DUŽINI ČEKANJA NA ZAPOSLENJE U AVGUSTU 2020. GODINE
REASONS FOR TERMINATION OF KEEPING EVIDENCE ON UNEMPLOYED PERSONS BY
DURATION OF UNEMPLOYMENT IN AUGUST 2020.

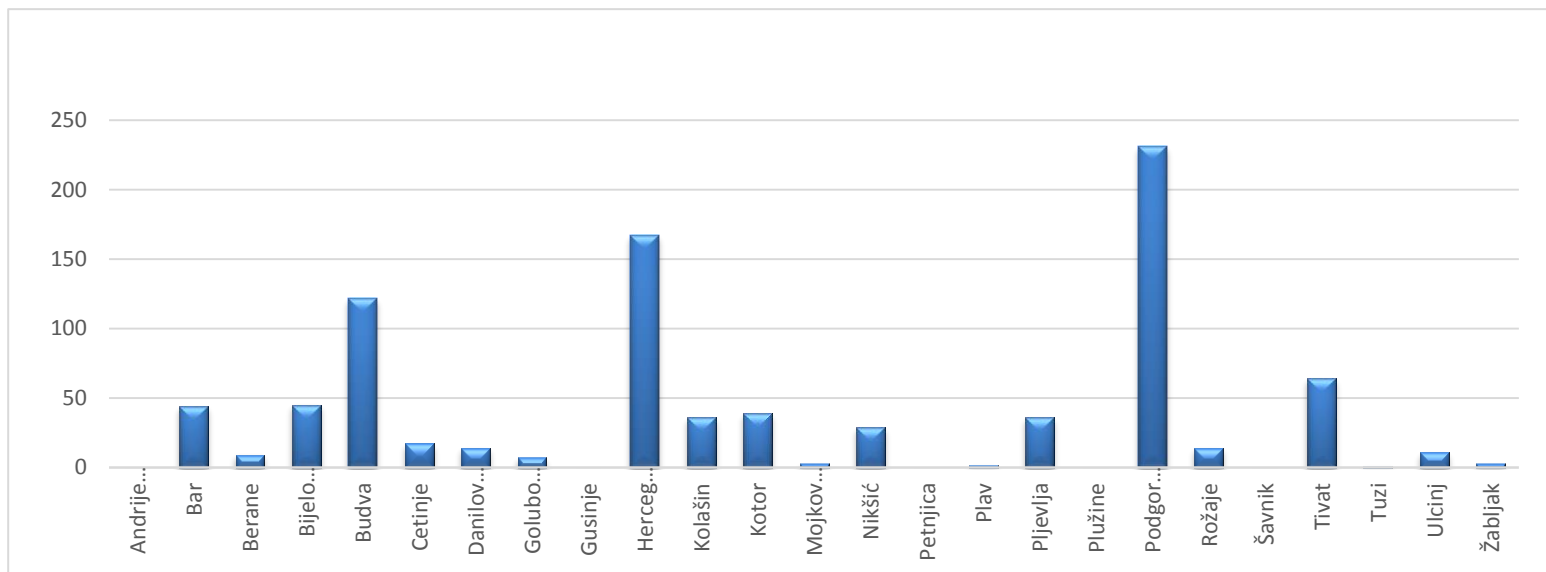
Redni broj ---- Row number	Razlozi prestanka vođenja evidencije o nezaposlenim licima	Ukupno ---- Total	Dužina čekanja na zaposlenje			Duration of unemployment		
			Do 6 mjeseci ---- Up to 6 months	6 - 12 mjeseci ---- 6 - 12 months	1 - 3 godine ---- 1 - 3 years	3 - 5 godina ---- 3 - 5 years	5 - 8 godina ---- 5 - 8 years	Preko 8 godina ---- Over 8 years
	UKUPNO	1633	1014	285	158	92	29	55
1	1 Kada nezaposleno lice zasnjuje radni odnos sa punim vremenom na određeno vrijeme	333	205	64	43	13	5	3
2	2 Kada nezaposleno lice zasnjuje radni odnos sa punim radnim vremenom na neodređeno vrijeme	5	3	1	1	0	0	0
3	4 Kada nezaposleno lice ostvari pravo na starosnu, invalidsku ili porodičnu penziju, u skladu sa posebnim zakonom	87	3	7	7	21	7	42
4	14 Kada se nezaposleno lice samo odjavi sa evidencije organizacije za zapošljavanje	107	69	15	8	5	6	4
5	15 U slučaju smrti nezaposlenog lica	8	0	0	3	5	0	0
6	31 Kada nezaposleno lice navršši 67 godina života	6	2	0	1	3	0	0
7	61 Kada nezaposleno lice postane vlasnik ili većinski suvlasnik privrednog društva	1	0	0	1	0	0	0
8	102 Kada nezaposleno lice ne izvršava obaveze utvrđene ugovorom o uključivanju u programe APZ	14	6	4	3	1	0	0
9	164 Lica zaposlena u svojstvu pripravnika	10	5	0	4	0	1	0
10	165 Lica na sezonskom radu	186	116	60	6	3	0	1
11	169 Lica sa promjenom mjesta prijavljivanja	16	9	1	4	1	0	1
12	221 Lice nije raspoloživo za rad	844	591	129	71	39	10	4
13	1634 Student osnovnih studija	2	2	0	0	0	0	0
14	1662 Lice angažovano u javnom radu	14	3	4	6	1	0	0

Redni broj --- Row number	Opština --- Municipality	Ukupno Total	Pripravnici Trainees	Stepen stručne spreme						Educational level											
				I		II		III		IV		V		VI		VII-1		VII-2		VIII	
				Ukupno Total	Ukupno Total	Ukupno Total	Pripravnici Trainees	Ukupno Total	Pripravnici Trainees	Ukupno Total	Pripravnici Trainees	Ukupno Total	Pripravnici Trainees	Ukupno Total	Pripravnici Trainees	Ukupno Total	Pripravnici Trainees	Ukupno Total	Pripravnici Trainees	Ukupno Total	Pripravnici Trainees
1.	Andrijevića	0	0	0	0	0	0	0	0	0	0	0	0	0	0	0	0	0	0	0	
2.	Bar	44	0	6	2	7	0	19	0	0	0	0	0	10	0	0	0	0	0	0	
3.	Berane	9	0	1	0	1	0	2	0	0	0	0	0	5	0	0	0	0	0	0	
4.	Bijelo Polje	45	0	15	0	22	0	0	0	0	0	0	0	8	0	0	0	0	0	0	
5.	Budva	122	0	76	3	7	0	33	0	0	0	1	0	2	0	0	0	0	0	0	
6.	Cetinje	17	0	2	0	10	0	3	0	0	0	0	0	2	0	0	0	0	0	0	
7.	Danilovgrad	14	0	1	0	3	0	1	0	0	0	0	0	9	0	0	0	0	0	0	
8.	Golubovci	7	0	1	0	0	0	5	0	0	0	0	0	1	0	0	0	0	0	0	
9.	Gusinje	0	0	0	0	0	0	0	0	0	0	0	0	0	0	0	0	0	0	0	
10.	Herceg Novi	167	0	79	28	22	0	20	0	0	0	3	0	14	0	1	0	0	0	0	
11.	Kolašin	36	0	24	3	1	0	4	0	0	0	1	0	3	0	0	0	0	0	0	
12.	Kotor	39	0	2	4	7	0	17	0	0	0	0	0	9	0	0	0	0	0	0	
13.	Mojkovac	3	0	0	0	1	0	0	0	0	0	0	0	2	0	0	0	0	0	0	
14.	Nikšić	29	1	1	1	10	0	12	1	0	0	1	0	4	0	0	0	0	0	0	
15.	Petnjica	0	0	0	0	0	0	0	0	0	0	0	0	0	0	0	0	0	0	0	
16.	Plav	2	0	0	0	0	0	0	0	0	0	0	0	2	0	0	0	0	0	0	
17.	Pljevlja	36	0	13	0	1	0	18	0	0	0	0	0	4	0	0	0	0	0	0	
18.	Plužine	0	0	0	0	0	0	0	0	0	0	0	0	0	0	0	0	0	0	0	
19.	Podgorica	231	8	30	1	27	0	72	0	0	0	3	0	96	8	2	0	0	0	0	
20.	Rožaje	14	1	1	0	0	0	9	1	0	0	0	0	4	0	0	0	0	0	0	
21.	Šavnik	0	0	0	0	0	0	0	0	0	0	0	0	0	0	0	0	0	0	0	
22.	Tivat	64	0	12	9	8	0	26	0	4	0	0	0	5	0	0	0	0	0	0	
23.	Tuzi	1	0	0	0	0	0	1	0	0	0	0	0	0	0	0	0	0	0	0	
24.	Ulcinj	11	0	2	0	1	0	4	0	0	0	0	0	4	0	0	0	0	0	0	
25.	Žabljak	3	0	0	0	0	0	1	0	0	0	0	0	2	0	0	0	0	0	0	
	Ukupno ---- Total	894	10	266	51	128	0	247	2	4	0	9	0	186	8	3	0	0	0	0	

G 10

STRUKTURA SLOBODNIH RADNIH MJESTA PREMA OPŠTINAMA U MJESECU AVGUSTU 2020 GODINE

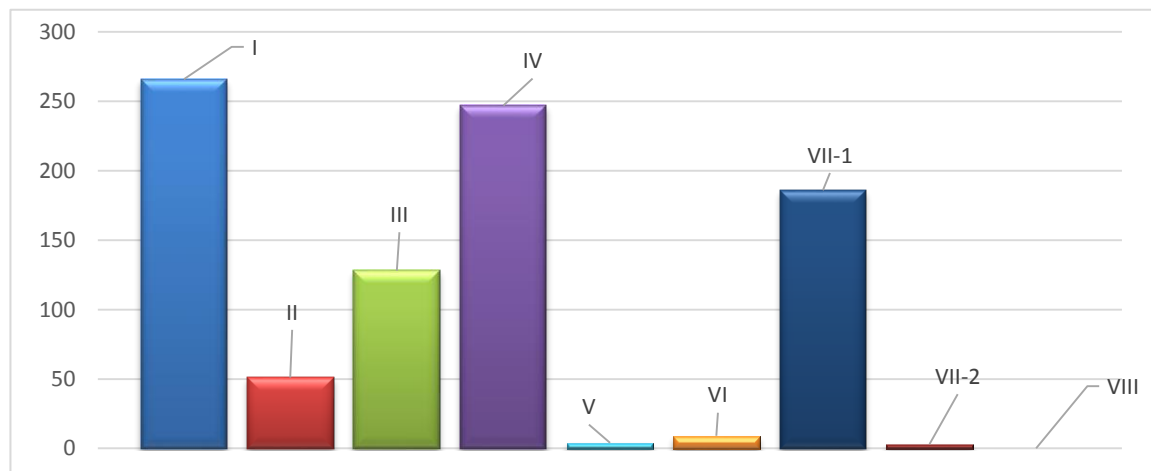
STRUCTURE OF VACANCIES BY MUNICIPALITIES IN AUGUST 2020.



STRUKTURA SLOBODNIH RADNIH MJESTA PREMA STEPENU STRUČNE SPREME U AVGUSTU 2020

G 11

STRUCTURE OF VACANCIES BY EDUCATIONAL LEVEL IN AUGUST 2020



VACANCIES ANNOUNCED VIA EAM BY ACTIVITY AND EDUCATIONAL LEVEL IN AUGUST 2020

Djelatnost	UKUPNO TOTAL	Pripravnici Trainees	Stepen stručne spreme - Educational level																Sector of economic activity		
			I		II		III		IV		V		VI		VII-1		VII-2			VIII	
			Ukupno Total	Pripravnici Trainees	Ukupno Total	Pripravnici Trainees	Ukupno Total	Pripravnici Trainees	Ukupno Total	Pripravnici Trainees	Ukupno Total	Pripravnici Trainees	Ukupno Total	Pripravnici Trainees	Ukupno Total	Pripravnici Trainees	Ukupno Total	Pripravnici Trainees		Ukupno Total	Pripravnici Trainees
A Poljoprivreda, lov i ribarstvo	11	0	5	0	4	0	1	0	0	0	0	0	1	0	0	0	0	0	0	0	A Agriculture, hunting and fishing
B Rudarstvo	0	0	0	0	0	0	0	0	0	0	0	0	0	0	0	0	0	0	0	0	B Mining
C Prerađivačka industrija	50	1	30	2	15	0	3	1	0	0	0	0	0	0	0	0	0	0	0	0	C Processing industry
D Snabijevanje električnom energijom, parom i klimatizacijom	0	0	0	0	0	0	0	0	0	0	0	0	0	0	0	0	0	0	0	0	D Electricity supply, steam supply and air conditioning
E Snabijevanje vodom; upravljanje otpadnim vodama, kontrolisanje procesa uklanjanja otpada i sl.	4	0	2	0	0	0	2	0	0	0	0	0	0	0	0	0	0	0	0	0	E Water supply, waste water management, waste disposal control etc.
F Građevinarstvo	123	0	78	14	9	0	2	0	0	0	1	0	18	0	1	0	0	0	0	0	F Construction
G Trgovina na veliko i trgovina na malo; opravka motornih vozila, motocikala i predmeta za ličnu upotrebu i domaćinstvo	92	0	18	6	36	0	25	0	0	0	0	0	7	0	0	0	0	0	0	0	G Retail trade, motor vehicles, motorcycles and personal and household items
H Saobraćaj i skladištenje	19	0	4	1	7	0	7	0	0	0	0	0	0	0	0	0	0	0	0	0	H Transportation and storage
I Usluge smještaja i ishrane	157	0	41	20	27	0	60	0	4	0	2	0	3	0	0	0	0	0	0	0	I Accommodation and catering services
J Informisanje i komunikacije	34	0	1	0	3	0	19	0	0	0	2	0	9	0	0	0	0	0	0	0	J Information and communication
K Finansijske djelatnosti i djelatnosti osiguranja	33	1	0	0	0	0	18	0	0	0	2	0	13	1	0	0	0	0	0	0	K Financial and insurance activities
L Poslovanje nekretninama	20	0	5	5	1	0	6	0	0	0	0	0	3	0	0	0	0	0	0	0	L Real estate business
M Stručne, naučne, inovacione i tehničke djelatnosti	50	4	13	1	6	0	9	0	0	0	0	0	21	4	0	0	0	0	0	0	M Professional, scientific, innovative and technical activities
N Administrativne i pomoćne uslužne djelatnosti	121	0	55	0	12	0	41	0	0	0	0	0	13	0	0	0	0	0	0	0	N Administrative and auxiliary service activities
O Državna uprava i odbrana; obavezno socijalno osiguranje	65	3	1	0	2	0	13	0	0	0	0	0	49	3	0	0	0	0	0	0	O State administration and defense; mandatory social insurance
P Obrazovanje	22	0	1	0	2	0	1	0	0	0	1	0	16	0	1	0	0	0	0	0	P Education
Q Zdravstvena i socijalna zaštita	71	1	9	1	0	0	29	1	0	0	1	0	30	0	1	0	0	0	0	0	Q Health care and social care
R Umjetnost, zabava i rekreacija	14	0	2	0	1	0	10	0	0	0	0	0	1	0	0	0	0	0	0	0	R Arts, sports and recreation
S Ostale uslužne djelatnosti	8	0	1	1	3	0	1	0	0	0	0	0	2	0	0	0	0	0	0	0	S Other service activities
T Djelatnost domaćinstva kao poslodavca, koja proizvode dobra i usluge za sopstvene potrebe	0	0	0	0	0	0	0	0	0	0	0	0	0	0	0	0	0	0	0	0	T Self-employed in own households, producing goods and services for own use
U Djelatnost eksteritorijalnih i tijela	0	0	0	0	0	0	0	0	0	0	0	0	0	0	0	0	0	0	0	0	U Extrajurisdictional entities
UKUPNO	894	10	266	51	128	0	247	2	4	0	9	0	186	8	3	0	0	0	0	0	Total

**ANNOUNCED VACANCIES BY JOB TYPE, EMPLOYMENT CONTRACT TYPE AND
 EDUCATIONAL LEVEL IN AUGUST 2020.**

Stepen stručne spreme Educational level	Ukupno Total	Vrsta radnog mjesta Type of job		Vrsta radnog odnosa Type of employment			
		Novootvorena - Newly created	Upraznjena - Vacancy	Na neodređeno vrijeme - Indefinite term	Na određeno vrijeme - Fixed term	Pripravnici - Trainees	Ostali - Other
I	266	180	86	8	236	0	22
II	51	33	18	2	40	0	9
III	128	69	59	7	110	0	11
IV	247	101	146	29	201	2	15
V	4	4	0	0	4	0	0
VI	9	3	6	1	8	0	0
VII-1	186	67	119	64	114	8	0
VII-2	3	3	0	1	2	0	0
VIII	0	0	0	0	0	0	0
UKUPNO - TOTAL	894	460	434	112	715	10	57

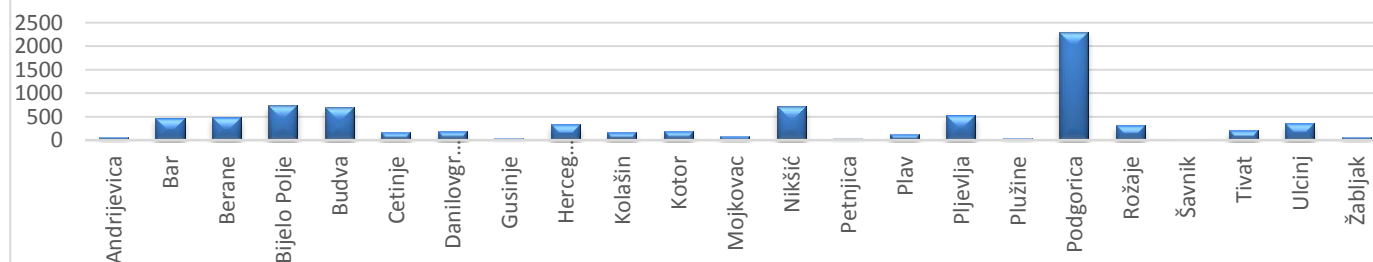
OVERVIEW OF EMPLOYMENT OF PERSONS FROM THE REGISTER OF UNEMPLOYED ZZZGG, BY MUNICIPALITIES, BY
EDUCATIONAL LEVEL AND BY SEX, 1.1.-31.8.2020.

Redni broj --- Row number	Opština --- Municipality	Ukupno Total	Žene Women	% žene --- Share of women	Stepen stručne spreme						Educational level											
					I		II		III		IV		V		VI		VII-1		VII-2		VIII	
					Ukupno --- Total	Žene --- Women	Ukupno --- Total	Žene --- Women	Ukupno --- Total	Žene --- Women	Ukupno --- Total	Žene --- Women	Ukupno --- Total	Žene --- Women	Ukupno --- Total	Žene --- Women	Ukupno --- Total	Žene --- Women	Ukupno --- Total	Žene --- Women	Ukupno --- Total	Žene --- Women
1.	Andrijevica	59	21	35.6	19	6	4	4	15	3	14	5	0	0	0	0	6	3	1	0	0	0
2.	Bar	469	300	64.0	76	46	13	10	54	28	166	103	4	2	9	8	139	99	8	4	0	0
3.	Berane	493	258	52.3	61	28	4	2	58	30	237	123	3	1	4	3	126	71	0	0	0	0
4.	Bijelo Polje	735	441	60.0	103	60	18	12	143	64	230	146	6	1	6	5	218	145	11	8	0	0
5.	Budva	704	373	53.0	80	37	12	11	138	61	324	183	2	1	14	8	131	70	3	2	0	0
6.	Cetinje	165	105	63.6	27	15	8	6	25	14	64	39	0	0	1	0	39	30	1	1	0	0
7.	Danilovgrad	183	102	55.7	28	8	3	2	21	7	75	43	0	0	1	1	55	41	0	0	0	0
8.	Gusinje	40	18	45.0	15	9	0	0	7	3	13	3	0	0	0	0	3	1	2	2	0	0
9.	Herceg Novi	332	185	55.7	31	12	22	17	89	48	104	58	1	0	9	6	70	38	5	5	1	1
10.	Kolašin	157	63	40.1	31	8	2	1	27	12	70	28	3	0	2	1	21	12	1	1	0	0
11.	Kotor	195	111	56.9	15	8	2	2	32	15	72	44	2	0	3	1	68	41	1	0	0	0
12.	Mojkovac	91	46	50.5	3	1	0	0	33	16	32	19	0	0	1	1	22	9	0	0	0	0
13.	Nikšić	713	408	57.2	60	36	13	9	130	49	263	136	3	1	12	7	224	162	8	8	0	0
14.	Petnjica	28	10	35.7	5	2	0	0	3	0	6	2	0	0	0	0	14	6	0	0	0	0
15.	Plav	136	65	47.8	28	17	0	0	23	8	53	27	4	0	1	0	27	13	0	0	0	0
16.	Pljevlja	530	270	50.9	54	25	10	4	123	45	242	134	1	0	14	6	81	53	5	3	0	0
17.	Plužine	46	16	34.8	3	1	0	0	13	3	18	4	0	0	2	1	10	7	0	0	0	0
18.	Podgorica	2303	1310	56.9	266	124	23	17	218	98	856	477	9	1	23	12	872	562	34	17	2	2
19.	Rožaje	318	149	46.9	57	32	1	1	41	15	95	38	4	2	10	7	100	47	10	7	0	0
20.	Šavnik	16	7	43.8	5	4	0	0	1	0	6	2	1	0	0	0	3	1	0	0	0	0
21.	Tivat	209	103	49.3	29	10	4	1	33	16	73	35	3	0	5	3	60	37	2	1	0	0
22.	Ulcinj	356	203	57.0	86	58	4	1	58	25	107	62	1	1	3	3	84	47	13	6	0	0
23.	Žabljak	68	36	52.9	6	2	1	0	5	3	44	25	0	0	2	1	10	5	0	0	0	0
Ukupno- Total		8346	4600	55.1	1088	549	144	100	1290	563	3164	1736	47	10	122	74	2383	1500	105	65	3	3

G 12

BROJ ZAPOSŁJAVANJA LICA SA EVIDENCIJE
NEZAPOSLENIH ZZZCG, PREMA OPŠTINAMA U KOJIMA SU
ZAPOSLENI, U PERIODU 1.1.-31.8. 2020. GODINE

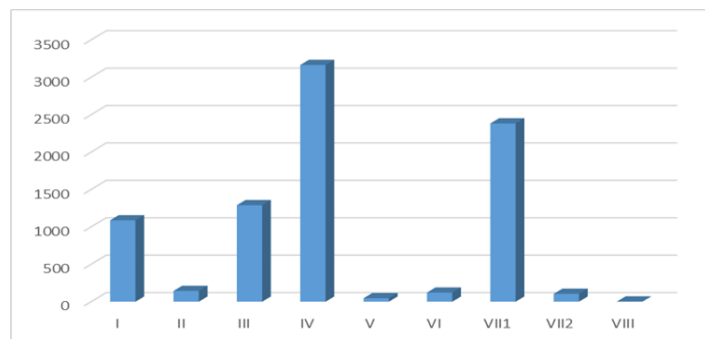
NUMBER OF EMPLOYMENT OF PERSONS IN REGISTER OF
UNEMPLOYED ZZZGG, BY MUNICIPALITIES,
1.1.-31.8.2020.



OVERVIEW OF EMPLOYMENT OF PERSONS FROM THE REGISTER OF UNEMPLOYED ZZZGG BY ACTIVITIES AND EDUCATIONAL LEVEL, 1.1.-31.8.2020.

Djelatnost	UKUPNO TOTAL	Žene Women	Stepen stručne spreme								Educational level								Sector of economic activity		
			I		II		III		IV		V		VI		VII-1		VII-2			VIII	
			Ukupno Total	Žene Women	Ukupno Total	Žene Women	Ukupno Total	Žene Women	Ukupno Total	Žene Women	Ukupno Total	Žene Women	Ukupno Total	Žene Women	Ukupno Total	Žene Women	Ukupno Total	Žene Women		Ukupno Total	Žene Women
A Poljoprivreda, lov i ribarstvo	70	27	14	7	1	0	14	5	27	8	1	0	1	1	11	5	1	1	0	0	A Agriculture, hunting and fishing
B Rudarstvo	15	4	2	1	0	0	3	0	5	0	0	0	0	0	5	3	0	0	0	0	B Mining
C Prerađivačka industrija	491	201	99	48	5	2	120	43	194	82	3	0	7	3	62	23	1	0	0	0	C Processing industry
D Snadbijevanje električnom energijom, parom i klimatizacijom	11	1	1	0	0	0	5	0	2	0	0	0	0	0	3	1	0	0	0	0	D Electricity supply, steam supply and air conditioning
E Snadbijevanje vodom; upravljanje otpadnim vodama, kontrolisanje procesa uklanjanja otpada i sl.	297	78	102	17	4	2	66	9	91	36	0	0	3	1	29	13	2	0	0	0	E Water supply, waste water management, waste disposal control etc.
F Građevinarstvo	373	83	69	8	8	3	95	11	128	22	5	0	2	0	63	36	3	3	0	0	F Construction
G Trgovina na veliko i trgovina na malo; opravka motornih vozila, motocikala i predmeta za ličnu upotrebu i domaćinstvo	1611	1023	217	135	32	25	262	153	759	492	3	0	20	13	310	199	8	6	0	0	G Wholesale and retail trade; repair of motor vehicles, motorcycles and personal and household items
H Saobraćaj i skladištenje	229	57	30	4	5	2	41	2	104	23	2	1	6	3	40	21	1	1	0	0	H Transportation and storage
I Usluge smještaja i ishrane	1287	675	221	142	39	29	272	127	536	278	7	3	23	11	186	84	3	1	0	0	I Accommodation and catering services
J Informisanje i komunikacije	127	72	9	5	1	1	11	6	34	23	0	0	1	0	68	36	3	1	0	0	J Information and communication
K Finansijske djelatnosti i djelatnosti osiguranja	42	23	0	0	0	0	1	0	6	3	0	0	5	4	29	15	1	1	0	0	K Financial and insurance activities
L Poslovanje nekretninama	49	23	1	1	0	0	9	3	15	4	0	0	1	1	23	14	0	0	0	0	L Real estate business
M Stručne, naučne, inovacione i tehničke djelatnosti	366	209	25	11	1	1	38	8	118	67	1	0	11	9	163	107	8	5	1	1	M Professional, scientific, innovative and technical activities
N Administrativne i pomoćne uslužne djelatnosti	968	446	103	44	10	3	117	34	312	128	2	0	8	2	392	223	24	12	0	0	N Administrative and auxiliary service activities
O Državna uprava i odbrana; obavezno socijalno osiguranje	434	226	8	5	2	2	15	6	84	33	12	1	3	1	292	168	18	10	0	0	O State administration and defense; mandatory social insurance
P Obrazovanje	553	454	29	25	2	2	41	31	110	83	5	2	10	9	343	290	13	12	0	0	P Education
Q Zdravstvena i socijalna zaštita	449	339	22	17	11	11	38	27	210	155	2	1	5	5	148	113	12	9	1	1	Q Health care and social care
R Umjetnost, zabava i rekreacija	284	154	30	12	4	2	35	18	130	80	0	0	4	2	78	39	2	0	1	1	R Art, leisure and recreation
S Ostale uslužne djelatnosti	677	496	104	66	19	15	105	78	291	214	4	2	12	9	137	109	5	3	0	0	S Other service activities
T Djelatnost domaćinstva kao poslodavca, koja proizvode dobra i usluge za sopstvene potrebe	10	7	1	0	0	0	2	2	6	4	0	0	0	0	1	1	0	0	0	0	T Activity of household-based employers, producing goods and services for own use
U Djelatnost eksteritorijalnih i tijela	3	2	1	1	0	0	0	0	2	1	0	0	0	0	0	0	0	0	0	0	U Extrajurisdictional entities
UKUPNO	8346	4600	1088	549	144	100	1290	563	3164	1736	47	10	122	74	2383	1500	105	65	3	3	Total

STRUCTURE OF EMPLOYMENT OF PERSONS FROM THE REGISTER OF UNEMPLOYED ZZZGG BY EDUCATIONAL LEVEL, 1.1.-31.8. 2020.



PREGLED NAJTRAŽENIJIH ZANIMANJA
PREMA PRIJAVLJENIM POTREBAMA U
AVGUSTU 2020. GODINE

T 14

THE MOST DEMANDED OCCUPATIONS BY REGISTERED
NEEDS IN AUGUST 2020

Šifra zanimanja	Zanimanje	Broj traženih radnika
105201	Građevinski manipulant	65
406513	Konobar	39
719000	Doktor medicine	32
716710	Diplomirani ekonomista	20
306400	Prodavac	17
205200	Pomoćni građevinski radnik	15
716800	Diplomirani pravnik	14
409002	Medicinska sestra	11
715196	Arhitektura- stepen specijaliste	11
715200	Diplomirani inženjer građevinarstva	9
104502	Čistac prostorija	8
206515	Pomoćni kuvar	8
206522	Sobarica	8
408201	Maturant gimnazije	8
409000	Medicinski tehničar	8
306500	Ugostitelj	7
406515	Kuvar	7
206500	Pomoćni ugostitelj	6
306517	Točilac pića	6
305605	Vozač autobusa	5
307101	Administrator	5
108674	Studijski manipulant	4
306513	Kelner	4
406400	Trgovački tehničar	4
506517	Barmen	4
715100	Diplomirani inženjer arhitekture	4
204515	Kupališni spasilac	3
207100	Pomoćni administrativni radnik	3
306515	Kuvar jednostavnih jela	3
401800	Mašinski tehničar - kontrolor kvaliteta	3
402800	Elektrotehničar za računare	3

Šifra zanimanja	Zanimanje	Broj traženih radnika
406531	Turistički tehničar	3
712400	Diplomirani inženjer elektrotehnike za energetiku	3
712600	Diplomirani inženjer elektrotehnike za elektroniku	3

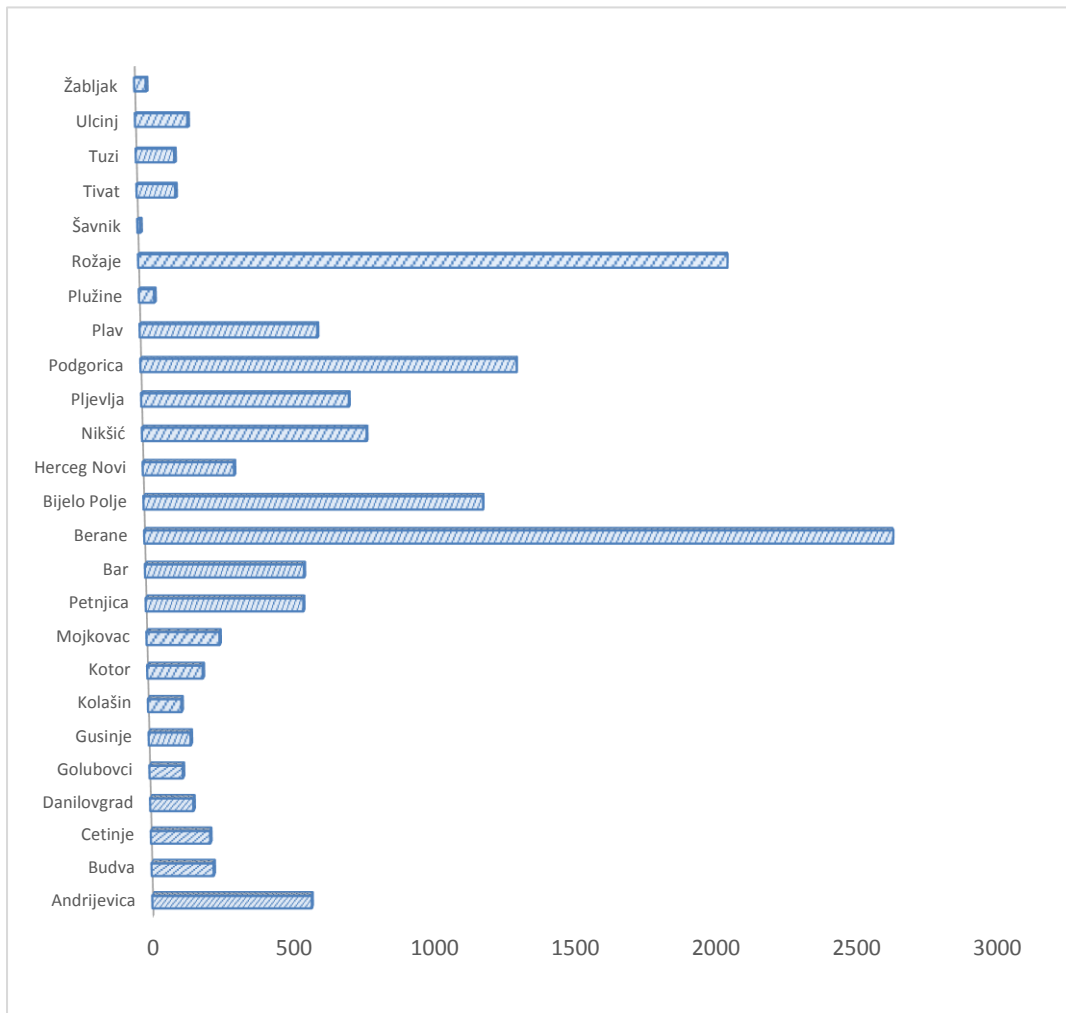
NUMBER OF UNEMPLOYMENT BENEFITS PAID OFF AND AMOUNT OF PAID FUNDS BY MUNICIPALITIES,
EDUCATIONAL LEVEL AND GENDER IN AUGUST 2020.

Redni broj --- Row number	Opština --- Municipality	Iznos sredstava Amount	Broj isplata Number of claimants	Žene Women	Stepen stručne spreme						Educational level											
					I		II		III		IV		V		VI		VII-1		VII-2		VIII	
					Ukupno --- Total	Žene --- Women	Ukupno --- Total	Žene --- Women	Ukupno --- Total	Žene --- Women	Ukupno --- Total	Žene --- Women	Ukupno --- Total	Žene --- Women	Ukupno --- Total	Žene --- Women	Ukupno --- Total	Žene --- Women	Ukupno --- Total	Žene --- Women	Ukupno --- Total	Žene --- Women
1	Andrijevića	63801.04	565	312	268	164	12	1	141	62	136	79	0	0	2	1	5	5	1	0	0	0
2	Budva	27821.95	219	143	33	15	14	9	52	35	80	59	2	0	7	4	30	21	1	0	0	0
3	Cetinje	27642.14	209	100	89	35	12	6	24	5	66	42	0	0	6	1	11	10	1	1	0	0
4	Danilovgrad	21574.49	152	97	37	22	10	8	37	15	43	30	1	1	2	2	21	18	1	1	0	0
5	Golubovci	15536.12	117	52	38	17	17	5	27	10	32	20	3	0	0	0	0	0	0	0	0	0
6	Gusinje	16867.69	147	90	98	67	1	0	17	7	23	14	0	0	1	0	7	2	0	0	0	0
7	Kolašin	16422.95	117	61	44	26	7	6	23	8	29	12	2	1	3	2	9	6	0	0	0	0
8	Kotor	29322.74	194	112	15	6	11	7	52	21	64	42	0	0	12	1	38	33	1	1	1	1
9	Mojkovac	30201.73	255	161	93	70	16	12	80	34	44	28	0	0	2	2	20	15	0	0	0	0
10	Petnjica	60929.47	550	362	453	317	24	13	43	15	27	14	0	0	0	0	3	3	0	0	0	0
11	Bar	68112.19	554	334	171	104	34	19	116	58	163	105	4	1	19	12	45	34	2	1	0	0
12	Berane	297110.92	2605	1508	1026	617	103	75	629	324	734	428	1	1	33	16	78	46	1	1	0	0
13	Bijelo Polje	139888.00	1179	657	432	261	85	39	290	125	253	158	12	2	18	9	85	62	4	1	0	0
14	Herceg Novi	42764.67	316	175	32	12	28	11	82	35	87	60	3	0	23	14	59	42	2	1	0	0
15	Nikšić	98677.86	777	488	115	72	54	29	196	103	219	138	3	0	14	6	166	131	10	9	0	0
16	Pljevlja	86090.59	717	457	233	152	52	28	150	89	201	136	2	0	10	5	68	46	1	1	0	0
17	Podgorica	181327.33	1297	720	250	120	121	64	246	101	393	246	22	1	22	15	236	169	7	4	0	0
18	Plav	68690.21	611	379	349	257	8	1	106	40	121	65	4	1	4	1	18	14	0	0	1	0
19	Plužine	6612.18	52	22	12	4	1	0	15	8	15	6	1	0	0	0	8	4	0	0	0	0
20	Rožaje	227619.47	2021	1414	1416	1103	19	6	358	163	182	120	4	0	17	8	24	13	1	1	0	0
21	Šavnik	1314.87	9	4	2	2	1	0	2	0	4	2	0	0	0	0	0	0	0	0	0	0
22	Tivat	17918.51	132	70	21	11	9	4	28	11	42	24	7	0	4	3	20	16	1	1	0	0
23	Tuzi	16268.67	131	62	74	31	2	0	23	10	15	8	0	0	0	0	17	13	0	0	0	0
24	Ulcinj	22811.65	178	86	38	12	13	6	47	15	45	30	3	0	2	1	26	19	4	3	0	0
25	Žabljak	4532.32	39	23	9	4	2	2	5	1	17	14	0	0	0	0	6	2	0	0	0	0
	Ukupno --- Total	1589859.76	13143	7889	5348	3501	656	351	2789	1295	3035	1880	74	8	201	103	1000	724	38	26	2	1

G 14

**STRUKTURA BROJA ISPLATA NOVČANE NAKNADE U MJESECU
AVGUSTU 2020. GODINE**

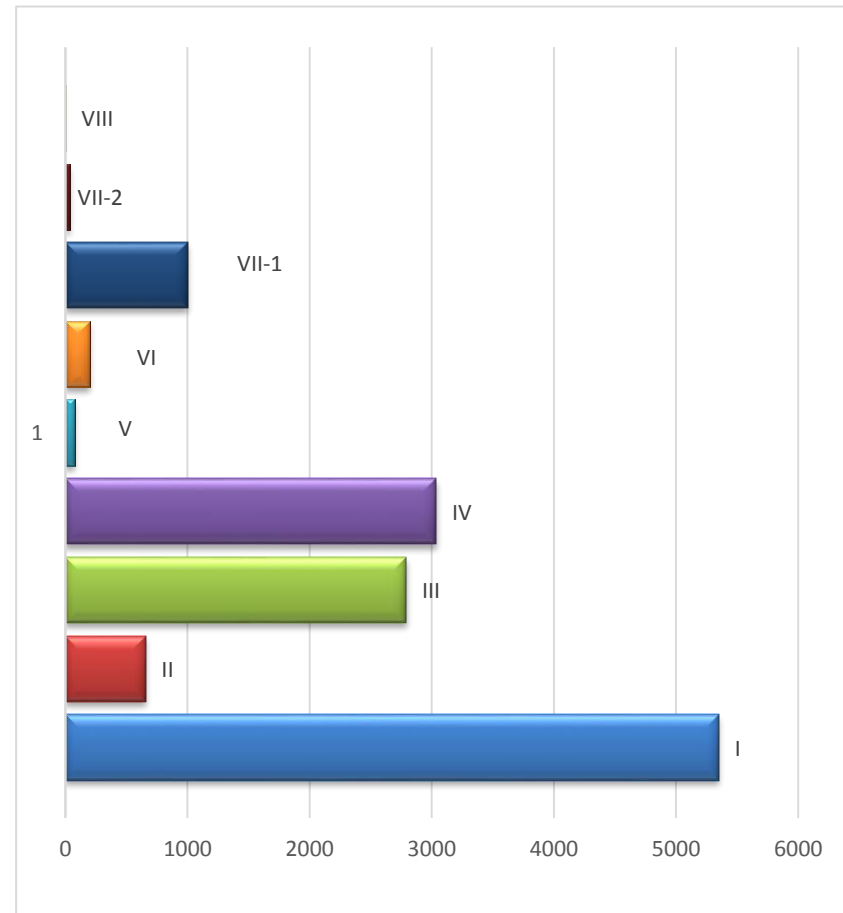
**STRUCTURE OF NUMBER OF UNEMPLOYMENT BENEFITS PAID
OFF IN AUGUST 2020.**



G 15

**STRUKTURA BROJA ISPLATA NOVČANE NAKNADE PO
STEPENU STRUČNE SPREME U AVGUSTU 2020**

**STRUCTURE OF NUMBER OF UNEMPLOYMENT BENEFITS PAID OFF
BY EDUCATIONAL LEVEL IN AUGUST 2020.**



IZVORI PODATAKA I OBJAŠNJENJE POJMOVA

Izvori podataka za Mjesečni statistički bilten su evidencije koje se vode u Zavodu za zapošljavanje Crne Gore prema odredbama Zakona o posredovanju pri zapošljavanju i pravima za vrijeme nezaposlenosti ("Službeni list RCG", broj 024/19 od 24. aprila 2019. godine

NEZAPOSLENO LICE

Nezaposleno lice je lice od 15 do 67 godina života, koje je crnogorski državljanin, nalazi se na evidenciji Zavoda za zapošljavanje Crne Gore (u daljem tekstu: Zavod), sposobno ili djelimično sposobno za rad, koje nije zasnovalo radni odnos, aktivno traži zaposlenje i raspoloživo je za rad.

Nezaposlenim licem, u smislu stava 1 ovog člana, smatra se i stranac koji, u skladu sa posebnim zakonom, ima:

- dozvolu za stalni boravak;
- dozvolu za privremeni boravak za lice bez državljanstva;
- dozvolu za privremeni boravak do tri godine, u skladu sa članom 220 Zakona o strancima ("Službeni list CG", br. 12/18 i 3/19);
- dozvolu za privremeni boravak radi spajanja porodice sa crnogorskim državljaninom ili sa strancem koji ima dozvolu za stalni boravak;
- dozvolu za privremeni boravak iz humanitarnih razloga;
- priznat status izbjeglice ili odobrenu dodatnu zaštitu;
- odobren azil, supsidijarnu zaštitu ili koji traži međunarodnu zaštitu, protekom roka od devet mjeseci od dana podnošenja zahtjeva za međunarodnu zaštitu.

Nezaposlenim licem ne smatra se lice koje je:

- registrovano kao preduzetnik, odnosno koje obavlja profesionalnu ili drugu djelatnost kao osnovno zanimanje;
- jedini vlasnik ili vlasnik više od 51% u privrednom društvu, u skladu sa posebnim zakonom;
- poljoprivrednik - osiguranik, u skladu sa posebnim zakonom;
- korisnik penzije;
- redovan učenik;
- student osnovnih studija, u skladu sa posebnim zakonom.

NOVOPRIJAVLJENI (prijavljeni na evidenciju nezaposlenih ZZZCG u periodu)

Pod novoprijavljenim, u ovom izvještaju, podrazumijevaju se lica koja na početku izvještajnog mjeseca nijesu bila na evidenciji nezaposlenih ZZZCG, a kraj mjeseca dočekali su kao nezaposlena lica (mjesec posmatran kao cjelina). U izvještajima za III, VI, IX i XII mjesec, tabela T3-1 - Ukupan broj prijavljenih za zaposlenje, predstavlja zbir novoprijavljenih po mjesecima, od početka godine do kraja izvještajnog mjeseca, (mjesec posmatran kao cjelina).

Grupe novoprijavljenih lica:

Prvi put, nema zapošljavanja - odnosi se na lica koja su se prvi put prijavila na evidenciju Zavoda, a do tada nisu bila zapošljavana;

Prvi put, ima zapošljavanja - lica koja su se prvi put prijavila na evidenciju Zavoda, a do tada su bila zapošljavana;

Nije prvi put, nema zapošljavanja - lica koja su se više puta prijavljivala na evidenciju Zavoda, a nisu bila zapošljavana;

Nije prvi put, ima zapošljavanja - lica koja su se više puta prijavljivala na evidenciju Zavoda, a bila su zapošljavana.

PRESTANAK VOĐENJA EVIDENCIJE

Prestanak vođenja evidencije u izvještajnom mjesecu obuhvata lica koja su na početku izvještajnog mjeseca bila na evidenciji nezaposlenih ZZZCG, a na kraju mjeseca nije ih bilo među nezaposlenim licima (mjesec posmatran kao cjelina). U izvještajima za III, VI, IX i XII mjesec, tabela T3-1 - Prestanak vođenja evidencije- ukupan broj lica, predstavlja zbir prestanka vođenja evidencije po mjesecima, od početka godine do kraja izvještajnog mjeseca, (mjesec posmatran kao cjelina).

ZAPOSLENI SA EVIDENCIJE

Osobe koje su se u tekućoj godini zaposlile (period od 1. januara do poslednjeg dana u izvještajnom mjesecu), a bile su na evidenciji Zavoda za zapošljavanje. Broj zapošljavanja je prema prispjelim podacima Poreske Uprave Crne Gore.

RAZLOZI PRESTANKA VOĐENJA EVIDENCIJE O NEZAPOSLENIM LICIMA

Evidencija o nezaposlenom licu prestaje da se vodi, ako:

- se odjavi iz evidencije;
- zasnuje radni odnos, u skladu sa zakonom;
- se registruje kao preduzetnik, odnosno otpočne da obavlja profesionalnu ili drugu djelatnost kao osnovno zanimanje;

- - postane jedini vlasnik ili vlasnik više od 51% u privrednom društvu;
- postane poljoprivrednik - osiguranik;
- postane sveštenik, vjerski službenik, monah ili monahinja - osiguranik;
- se rješenjem nadležne inspekcije rada utvrdi da radi suprotno propisima o radu;
- ostvari pravo na starosnu penziju, invalidsku penziju ili porodičnu penziju;
- postane potpuno nesposobno za rad;
- navrši 67 godina života;
- postane redovan učenik;
- postane student osnovnih studija;
- obavlja stručno osposobljavanje za rad bez zasnivanja radnog odnosa;
- otpočne sa izdržavanjem kazne zatvora;

- nije dalo tačne podatke o ispunjavanju uslova za sticanje statusa nezaposlenog lica;
- aktivno ne traži zaposlenje;
- nije raspoloživo za rad;
- odbije uključivanje u program aktivne politike zapošljavanja ili ga bez opravdanog razloga prekine, odnosno ne završi;
- odbije ponuđeno zaposlenje.

KORISNICI NOVČANE NAKNADE

Nezaposlene osobe evidentirane u Zavodu koje su prema odredbama -Zakona o posredovanju pri zapošljavanju i pravima za vrijeme nezaposlenosti- ostvarile naknadu tokom izvještajnog mjeseca .

SLOBODNA RADNA MJESTA

Broj slobodnih radnih mjesta koje poslodavci prijavljuju Zavodu tokom izvještajnog mjeseca.

RAZLOZI PRESTANKA RADNOG ODNOSA (T2)

- 1) Izrečena mjera prestanka radnog odnosa zbog povrede radnih dužnosti i obaveza;
- 2) Pismena izjava zaposlenog da želi da raskine radni odnos (otkaz ugovora o radu);
- 3) Zaključivanje sporazuma s poslodavcem o prestanku radnog odnosa;
- 4) Dopunski rad kod drugog poslodavca bez saglasnosti poslodavca kod koga je zaposleni u radnom odnosu sa punim radnim vremenom;
- 5) Ako zaposleni ne pokaže potrebna znanja i sposobnosti, a nema radnog mjesta na koje može biti raspoređen;

- 6) Ako zaposleni ne ostvaruje odgovarajuće rezultate rada, a nema radnog mjesta na koje može biti raspoređen;
- 7) Ako zaposleni na probnom radu nije postigao odgovarajuće rezultate rada;
- 8) Pripravnik koji nije položio stručni ispit;
- 9) Neopravdani izostanak sa posla 5 dana uzastopno;
- 10) Neopravdan izostanak sa posla 7 radnih dana sa prekidima u toku 3 mjeseca;
- 11) Ako je u roku od godinu dana utvrđeno da je radni odnos zasnovan suprotno odredbama zakona, odnosno kolektivnog ugovora;
- 12) Ako su pri zasnivanju radnog odnosa prećutani ili dati neistiniti podaci značajni za zasnivanje radnog odnosa;
- 13) Odbijanje raspoređenja na drugo radno mjesto na koje je zaposleni raspoređen zbog potreba procesa rada;
- 14) Odbijanje raspoređivanja sa jednog na drugo radno mjesto, kod istog poslodavca;
- 15) Odbijanje raspoređivanja na drugo odgovarajuće radno mjesto, pošto je utvrđeno da zaposleni nema sposobnosti za obavljanje poslova radnog mjesta na koje je raspoređen;
- 16) Odbijanje raspoređivanja na drugo radno mjesto, pošto je utvrđeno da zaposleni ne ostvaruje odgovarajuće rezultate rada;
- 17) Odbijanje privremenog raspoređivanja, u slučaju sile ili drugih iznenadnih okolnosti, na druge poslove za koje se traži niži stepen stručne spreme;
- 18) Odbijanje zaposlenog za čijim je radom prestala potreba da bude raspoređen na drugo odgovarajuće radno mjesto sa punim ili nepunim radnim vremenom, kod istog poslodavca;
- 19) Odbijanje zaposlenog za čijim je radom prestala potreba da zasnije radni odnos na neodređeno vrijeme sa punim ili nepunim radnim vremenom kod drugog poslodavca (preuzimanje);
- 20) Odbijanje zaposlenog za čijim je radom prestala potreba da se radno angažuje na obavljanju poslova koji odgovaraju njegovoj stručnoj spremi, odnosno radnoj sposobnosti;
- 21) Odbijanje zaposlenog za čijim je radom prestala potreba da se stručno osposobi, prekvalifikuje ili dokvalifikuje za drugo odgovarajuće radno mjesto sa punim ili nepunim vremenom, kod istog ili drugog poslodavca;
- 22) Isplaćena jednokratna novčana naknada zaposlenom za čijim je radom prestala potreba;
- 23) Isplaćena otpremnina zaposlenom za čijim je radom prestala potreba;
- 24) Organizovanje, odnosno učešće u štrajku koji nije organizovan u skladu sa Zakonom o štrajku;
- 25) Navršениh 65 godina života i 15 godina staža osiguranja;
- 26) Ako je došlo do gubitka radne sposobnosti koji je utvrđen na zakonom propisan način;
- 27) Ako je zabranjeno vršenje određenih poslova po pravosnažnoj odluci suda ili drugog organa;
- 28) Ako zaposleni odsustvuje sa rada duže od 6 mjeseci zbog izdržavanja kazne zatvora;
- 29) Ako zaposleni odsustvuje sa rada duže od 6 mjeseci zbog izrečene mjere bezbjednosti, vaspitne ili zaštitne mjere;
- 30) Isteka rada na određeno vrijeme u svojstvu pripravnika;
- 31) Stečaj preduzeća;

- 32) Likvidacija preduzeća;
- 33) Prestanak rada poslodavca;
- 34) Ako se zaposleni ne vrati na rad u roku od 30 dana od dana povratka sa rada iz inostranstva, vojske ili po prestanku funkcije;
- 35) Istek rada na određeno vrijeme;
- 36) Istek radnog angažovanja nezaposlenog lica;
- 37) Zbog premještanja bračnog druga u skladu sa posebnim propisima;
- 38) Zbog zdravstvenog stanja zaposlenog ili članova njegove porodice;
- 39) Zbog prestanka rada u inostranstvu;
- 40) Zbog prestanka rada ostvarenog po drugom osnovu;
- 41) Zbog prestanka rada u stranim i drugim predstavništvima;
- 42) Ostali razlozi utvrđeni zakonom ili kolektivnim ugovorom.

PREGLED REGIONALNIH SLUŽBI ZAVODA

Zavod je organizovan u devet područnih jedinica i dvadeset četiri Biroa rada, i to:

Područna jedinica Podgorica, sa Biroima rada - Biro rada Podgorica, Biro rada Cetinje, Biro rada Danilovgrad, Biro rada Tuzi i Biro rada Golubovci ;

Područna jedinica Nikšić - Biro rada Nikšić i Biro rada za opštine Plužine i Šavnik;

Područna jedinica Berane - Biro rada Berane i Biro rada Andrijevića;

Područna jedinica Bijelo Polje - Biro rada Bijelo Polje, Biro rada Kolašin i Biro rada Mojkovac;

Područna jedinica Pljevlja - Biro rada Pljevlja i Biro rada Žabljak;

Područna jedinica Bar - Biro rada Bar, Biro rada Budva i Biro rada Ulcinj;

Područna jedinica Herceg Novi - Biro rada Herceg Novi, Biro rada Kotor i Biro rada Tivat;

Područna jedinica Plav - Biro rada Plav i Biro rada Gusinje;

Područna jedinica Rožaje - Biro rada Rožaje i Biro rada Petnjica;

ŠIFRIRANJE ZANIMANJA I STRUČNIH SPREMA

Šifra zanimanja je numerička oznaka (kod) kojom se određuje svako pojedinačno zanimanje po određenom sistemu, a uvodi se radi numeričkog sistema obrade informacija i zanimanja.

Prema tome je definisan i sistem šifriranja tako da se šifra sastoji iz tri para cifara, i to:

- Prvi par cifara označava kategoriju složenosti zanimanja (KS), i to:

broj	10	označava	I KS
broj	20	označava	II KS
broj	30	označava	III KS
broj	40	označava	IV KS
broj	50	označava	V KS
broj	61	označava	VI-1 KS
broj	62	označava	VI-2 KS
broj	71	označava	VII-1 KS
broj	72	označava	VII-2 KS
broj	80	označava	VIII KS

- Drugi par cifara označava grupu zanimanja (od 01 do 99);

- Treći par cifara označava mjesto zanimanja u grupi i kategoriji složenosti (mjesni broj zanimanja).

Na primjer, šifra za zanimanje "Zidar" je 30 52 04 u kojoj prvi par cifara (broj 30) označava da zanimanje pripada trećoj kategoriji složenosti, drugi par cifara (broj 52) je broj grupe "Građevinari", treći par cifara (broj 04) je mjesni broj za zanimanje "Zidar".

ZNAKOVI

0	Nema pojave
...	Ne raspolaže se sa podatkom
I	Prvi stepen stručne spreme
II	Drugi stepen stručne spreme
III	Treći stepen stručne spreme
IV	Četvrti stepen stručne spreme
V	Peti stepen stručne spreme
VI	Šesti stepen stručne spreme
VII	Sedmi stepen stručne spreme
VIII	Osmi stepen stručne spreme
NK	Nekvalifikovani radnik
NSS	Niža stručna sprema
PK	Polukvalifikovani radnik
KV	Kvalifikovani radnik

VKV **Visokokvalifikovani radnik**
SSS **Srednja stručna sprema**
VŠS **Viša stručna sprema**
VSS **Visoka stručna sprema**
ZZZCG **Zavod za zapošljavanje Crne Gore**