




Crna Gora
Zavod za zapošljavanje Crne Gore
Podgorica

Montenegro
Employment agency of Montenegro
Podgorica

BILTEN

Mjesečni statistički bilten

Jun 2017. godine



Podgorica, jun 2017.

IZDAVAČ

Zavod za zapošljavanje Crne Gore

Suljo Mustafić

GLAVNI I ODGOVORNI UREDNIK

Jovan Kostić

ČLANOVI TIMA

Dragica Peković

Sabina Kujović

Darko Kuzmanović

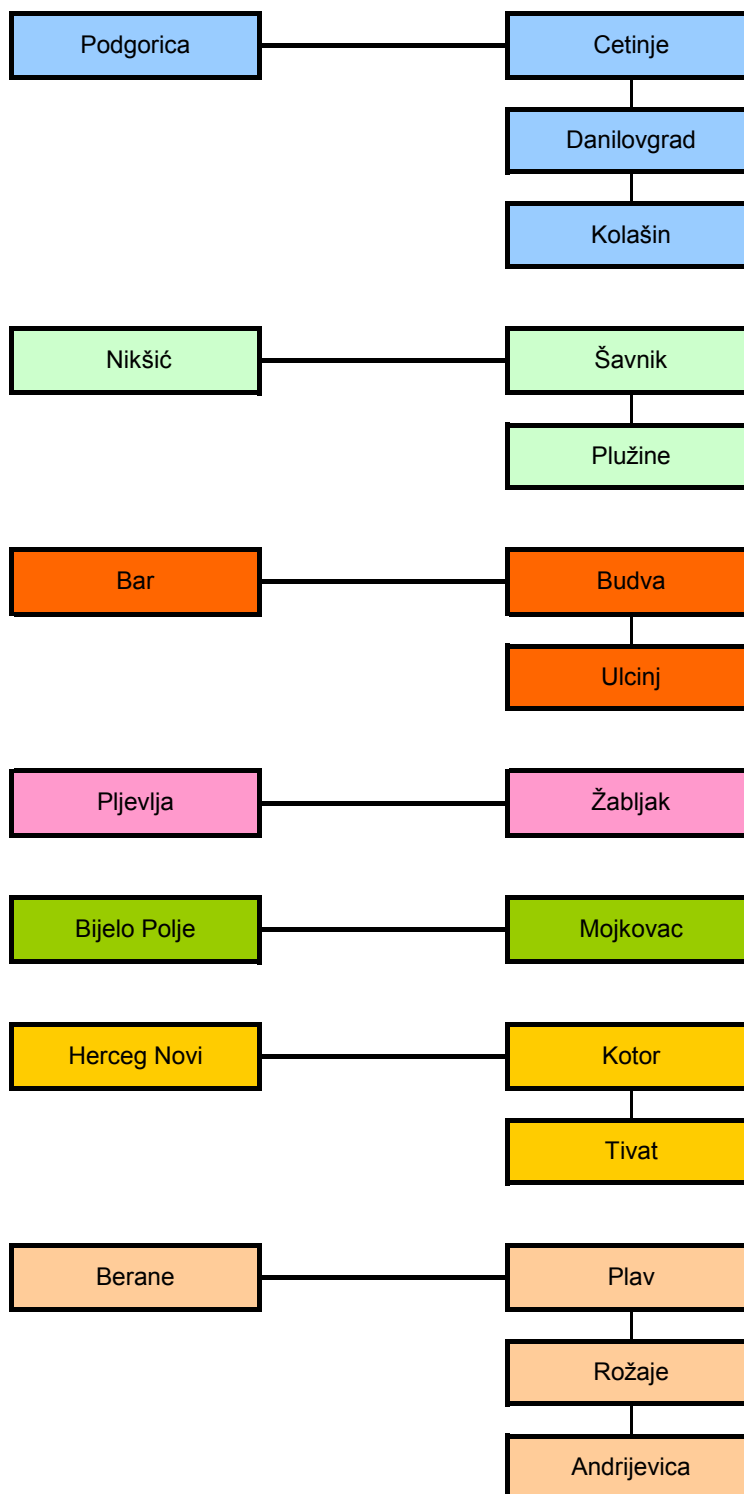
INFORMATIČKA PODRŠKA

Darko Peković

PODRUČNE JEDINICE ZAVODA ZA ZAPOSŁJAVANJE CRNE GORE
REGIONAL EMPLOYMENT OFFICES

PODRUČNE JEDINICE
REGIONAL EMPLOYMENT OFFICES

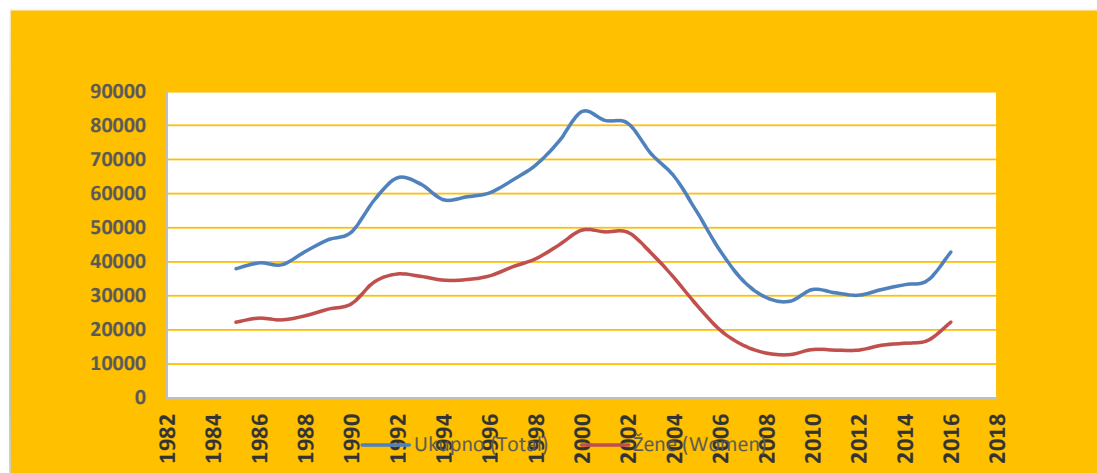
BIROI RADA
LOCAL EMPLOYMENT OFFICES





Godina Year	Novo- prijavljeni ----- Newly registered	Zaposleni sa evidencije ZZZCG ----- Employed from register	Prestanak vođenja evidencije ----- Termination of keeping evidence	Nezaposlena lica (prosjeak) Unemployed persons (average)					Prijavljene potrebe za radnicima i pripravnici ----- Registered vacancies
				Ukupno ----- Total	Lančani indeks ----- Chain index	Žene ----- Women	Prvi put traže zaposlenje ----- First-time job seekers	Korisnici novčane naknade ----- Unemployment benefit claimants	
1985	25824	13536	...	37973	108.86	22297	30331	1296	23480
1986	27180	13764	...	39666	104.45	23479	29825	1698	24791
1987	26508	11832	...	39146	98.68	22938	29141	2024	22579
1988	23804	11168	...	43001	109.84	24166	31031	3751	20807
1989	22620	10469	...	46450	108.02	26112	33623	3807	20579
1990	24792	8816	...	48684	104.80	27667	35712	5179	15547
1991	21292	5832	7789	58144	119.43	34109	34809	5374	14009
1992	26079	5814	...	64632	111.15	36418	36809	5051	11474
1993	19771	3564	...	62818	97.19	35741	36749	2351	10028
1994	17192	4798	...	58188	92.62	34601	34012	1487	13427
1995	23035	5746	17565	59045	101.47	34762	35613	2480	17967
1996	24755	5648	14991	60225	101.99	35852	36610	3479	18540
1997	24124	5044	15332	63995	106.25	38539	38697	3072	16185
1998	24802	4845	15612	68373	106.84	40895	41070	3096	18420
1999	30134	4764	14579	75303	110.13	44892	45939	2686	11457
2000	27129	5815	19982	84061	111.63	49289	50570	2363	16404
2001	25449	7689	19125	81468	96.91	48774	48912	2223	18438
2002	23945	6734	20762	80584	98.91	48618	47766	2533	22243
2003	35533	10681	31646	71679	88.94	42607	41643	2900	32455
2004	35967	15222	37592	65064	90.77	35287	33387	4432	31065
2005	30035	21077	42809	54459	83.70	27152	23010	6137	34994
2006	31561	23463	42969	43190	79.31	19949	14855	7833	48284
2007	26263	31897	34933	34396	79.64	15513	10069	8654	63898
2008	25081	27079	28629	29514	85.81	13193	7375	9798	64590
2009	25223	14733	24452	28385	96.17	12756	6383	12410	47310
2010	25747	13827	24869	31864	112.26	14270	6867	13360	22454
2011	25072	16749	25900	30876	96.90	14105	7055	12637	22658
2012	24702	14545	22200	30182	97.75	14093	7511	10645	23760
2013	27168	11207	23963	31873	105.61	15505	8743	10008	14795
2014	26742	9736	24721	33284	104.43	16094	9858	8815	37401
2015	33919	9869	26147	34587	103.91	16918	11256	7342	34621
2016	41934	10438	28800	42844	123.87	22314	15973	6379	31777

NEZAPOSLENA LICA PREMA POLU OD 1985. DO 2016. GODINE

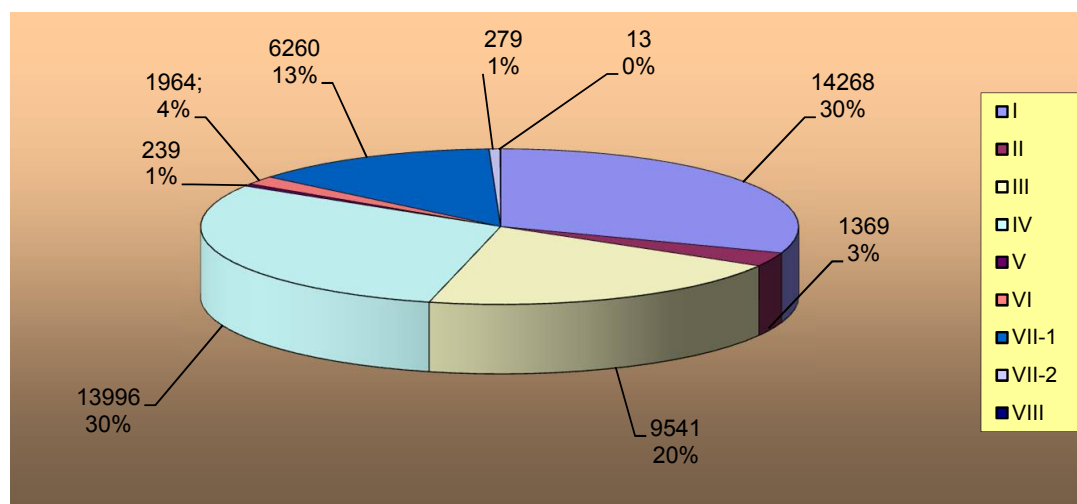


Redni broj ---- Row number	Sadržaj	Ukupno Total	Žene Women	Stepen stručne spreme					
				I		II		III	
				Ukupno Total	Žene Women	Ukupno Total	Žene Women	Ukupno Total	Žene Women
1.	NEZAPOSLENI KRAJEM PRETHODNOG MJESECA	51258	26718	14444	7494	1417	707	9881	3928
2.	NOVOPRIJAVLJENI U IZVEŠTAJNOM MJESECU	2354	1223	550	247	47	24	342	105
2.1.	Prvi put, nema zapošljavanja	318	165	114	62	0	0	20	6
2.2.	Prvi put, ima zapošljavanja	89	36	26	10	0	0	14	3
2.3.	Nije prvi put, nema zapošljavanja	505	254	211	111	12	8	74	25
2.4.	Nije prvi put, ima zapošljavanja	1442	768	199	64	35	16	234	71
3.	RAZLOZI PRESTANKA RADNOG ODNOSA	438	305	103	65	5	5	50	20
3.1.	Izrečena mjera prestanka radnog odnosa zbog povrede radnih dužnosti i obaveza	3	0	1	0	0	0	1	0
3.2.	Pismena izjava zaposlenog da želi da raskine radni odnos (otkaz ugovora o radu)	18	11	7	2	2	2	3	2
3.3.	Prestanak rada poslodavca	2	1	0	0	0	0	1	0
3.4.	Isplaćena otpremnina zaposlenom za čijim je radom prestala potreba	11	3	1	1	0	0	5	1
3.5.	Zaključivanje sporazuma s poslodavcem o prestanku radnog odnosa	18	12	4	2	0	0	3	2
3.6.	Istek rada na određeno vrijeme u svojstvu pripravnika	3	2	0	0	0	0	0	0
3.7.	Istek rada na određeno vrijeme	365	269	83	55	3	3	34	14
3.8.	Istek radnog angažovanja nezaposlenog lica	6	5	5	5	0	0	0	0
3.9.	Stečaj preduzeća	5	1	0	0	0	0	2	0
3.10.	Ostali razlozi utvrđeni zakonom ili kolektivnim ugovorom	7	1	2	0	0	0	1	1
4.	ZAPOSŁJAVANJE POSREDSTVOM ZAVODA ZA ZAPOSŁJAVANJE	1930	875	372	145	250	121	362	156
4.1.	Na određeno vrijeme	987	411	179	52	77	34	182	72
4.2.	Na neodređeno vrijeme	81	41	11	8	3	2	17	7
4.3.	Pripravnik	13	7	0	0	0	0	0	0
4.4.	Pripravnik - volonter	0	0	0	0	0	0	0	0
4.5.	Dopunski rad	6	3	0	0	1	1	2	1
4.6.	Privremeni i povremeni poslovi	5	0	1	0	0	0	1	0
4.7.	Sezonski poslovi	838	413	181	85	169	84	160	76
4.8.	Privremeno radno angažovanje	0	0	0	0	0	0	0	0
4.9.	Lica sa invaliditetom	0	0	0	0	0	0	0	0
5.	PRESTANAK VOĐENJA EVIDENCIJE	6501	3466	676	300	90	54	625	245
6.	NEZAPOSLENI KRAJEM IZVJEŠTAJNOG MJESECA	46781	24313	14268	7416	1369	677	9541	3760
6.1.	Od ukupno nezaposlenih - prvi put traže zaposlenje	18428	10573	8457	5382	428	224	2653	1183

Educational level											
IV		V		VI		VII-1		VII-2		VIII	
Ukupno Total	Žene Women	Ukupno Total	Žene Women	Ukupno Total	Žene Women	Ukupno Total	Žene Women	Ukupno Total	Žene Women	Ukupno Total	Žene Women
14783	8252	242	26	839	439	9326	5682	315	186	11	4
841	463	7	3	45	26	495	335	25	18	2	2
159	82	1	1	0	0	24	14	0	0	0	0
32	17	2	0	3	2	12	4	0	0	0	0
135	71	1	1	3	1	64	34	4	2	1	1
515	293	3	1	39	23	395	283	21	16	1	1
127	100	0	0	15	9	134	104	4	2	0	0
1	0	0	0	0	0	0	0	0	0	0	0
4	4	0	0	0	0	2	1	0	0	0	0
0	0	0	0	0	0	1	1	0	0	0	0
3	1	0	0	1	0	1	0	0	0	0	0
4	2	0	0	0	0	7	6	0	0	0	0
0	0	0	0	0	0	3	2	0	0	0	0
110	92	0	0	13	9	118	94	4	2	0	0
1	0	0	0	0	0	0	0	0	0	0	0
2	1	0	0	0	0	1	0	0	0	0	0
2	0	0	0	1	0	1	0	0	0	0	0
688	315	11	2	27	10	216	126	4	0	0	0
392	171	6	1	17	5	132	76	2	0	0	0
27	11	0	0	0	0	21	13	2	0	0	0
4	4	0	0	0	0	9	3	0	0	0	0
0	0	0	0	0	0	0	0	0	0	0	0
1	0	0	0	1	1	1	0	0	0	0	0
1	0	0	0	0	0	2	0	0	0	0	0
263	129	5	1	9	4	51	34	0	0	0	0
0	0	0	0	0	0	0	0	0	0	0	0
0	0	0	0	0	0	0	0	0	0	0	0
1485	734	10	2	67	33	3487	2062	61	36	0	0
13996	7914	239	27	816	430	6260	3918	279	165	13	6
4570	2456	25	9	97	54	2101	1211	92	51	5	3

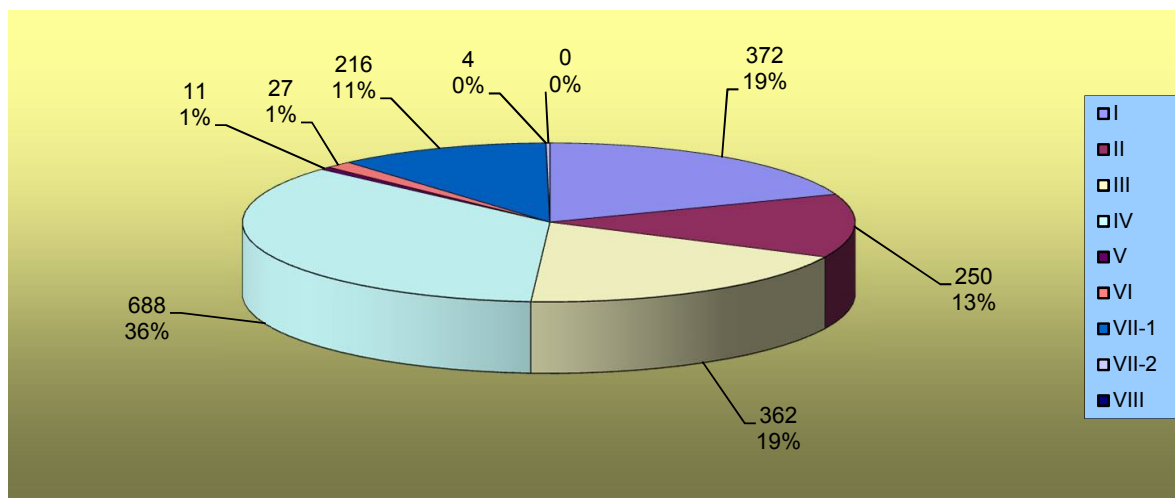
0

	Mjesec Month	Ukupno Total	Stepen stručne spreme			
			I	II	III	IV
Lica koja traže zaposlenje	06.2017.	46781	14268	1369	9541	13996
	06.2016.	39983	8808	1135	7830	12062
	index	117.00	161.99	120.62	121.85	116.03
Lica koja prvi put traže zaposlenje	06.2017.	18428	8457	428	2653	4570
	06.2016.	15163	4411	333	1955	4067
	index	121.53	191.73	128.53	135.70	112.37
Prijavljeni za zaposlenje	06.2017.	2354	550	47	342	841
	06.2016.	2780	750	41	444	1027
	index	84.68	73.33	114.63	77.03	81.89
Novčana naknada - broj slučajeva	06.2017.	8258	2811	521	2181	2089
	06.2016.	5907	1342	476	1809	1605
	index	139.80	209.46	109.45	120.56	130.16
Prestanak vođenja evidencije	06.2017.	6501	676	90	625	1485
	06.2016.	2974	586	105	655	1075
	index	218.59	115.36	85.71	95.42	138.14
Ukupne potrebe za radnicima i pripravnicima	06.2017.	4726	1497	605	1219	1044
	06.2016.	4415	1241	599	1221	982
	index	107.04	120.63	101.00	99.84	106.31
Potrebe za pripravnicima	06.2017.	42	0	0	3	28
	06.2016.	27	0	0	0	10
	index	155.56	0.00	0.00	0.00	280.00
Zasnivanje radnog odnosa pripravnika	06.2017.	13	0	0	0	4
	06.2016.	8	0	0	1	6
	index	162.50	0.00	0.00	0.00	66.67
Zapošljavanje posredstvom Zavoda za zapošljavanje	06.2017.	1930	372	250	362	688
	06.2016.	1634	290	197	302	603
	index	118.12	128.28	126.90	119.87	114.10
Prijavljeni za zaposlenje po prestanku radnog odnosa	06.2017.	438	103	5	50	127
	06.2016.	359	86	19	61	88
	index	122.01	119.77	26.32	81.97	144.32
Nezaposlena lica na početku izvještajnog mjeseca	06.2017.	50928	14394	1412	9824	14640
	06.2016.	40178	8644	1199	8041	12110
	index	126.76	166.52	117.76	122.17	120.89
Nezaposlena lica zbog prestanka rada poslodavca	06.2017.	2	0	0	1	0
	06.2016.	3	1	0	1	1
	index	66.67	0.00	0.00	100.00	0.00



Educational level					
V	VI	VII-1	VII-2	VIII	
239	816	6260	279	13	Job seekers
236	794	8856	254	8	
101.27	102.77	70.69	109.84	162.50	
25	97	2101	92	5	First time job seekers
22	101	4174	96	4	
113.64	96.04	50.34	95.83	125.00	
7	45	495	25	2	Registered for employment
7	54	442	15	0	
100.00	83.33	111.99	166.67	0.00	
109	159	372	16	0	Unemployment benefit - number of claimants
144	147	369	15	0	
75.69	108.16	100.81	106.67	0.00	
10	67	3487	61	0	Number of persons deactivated from the register
10	38	487	18	0	
100.00	176.32	716.02	338.89	0.00	
11	27	302	13	8	Total demand for workers and trainees
11	50	286	5	20	
100.00	54.00	105.59	260.00	40.00	
0	0	11	0	0	Demand for trainees
0	0	17	0	0	
0.00	0.00	64.71	0.00	0.00	
0	0	9	0	0	Employed trainees
0	0	1	0	0	
0.00	0.00	900.00	0.00	0.00	
11	27	216	4	0	Employment through EAM brokerage
12	13	207	10	0	
91.67	207.69	104.35	40.00	0.00	
0	15	134	4	0	Registered for employment upon termination of employment contract
2	12	88	3	0	
0.00	125.00	152.27	133.33	0.00	
242	838	9252	315	11	Unemployed at the beginning of reporting month
239	778	8902	257	8	
101.26	107.71	103.93	122.57	137.50	
0	0	1	0	0	Unemployed due to business closure
0	0	0	0	0	
0.00	0.00	0.00	0.00	0.00	

ZAPOŠLJAVANJE POSREDSTVOM ZAVODA ZA ZAPOŠLJAVANJE U JUNU 2017. GODINE
EMPLOYMENT THROUGH EAM BROKERAGE IN JUNE 2017



T 3-1

NEZAPOSLENOST I ZAPOŠLJAVANJE PREMA STRUČNOJ SPREMI OD JANUARA DO JUNA 2016. I 2017. GODINE

UNEMPLOYMENT AND EMPLOYMENT BY EDUCATIONAL LEVEL

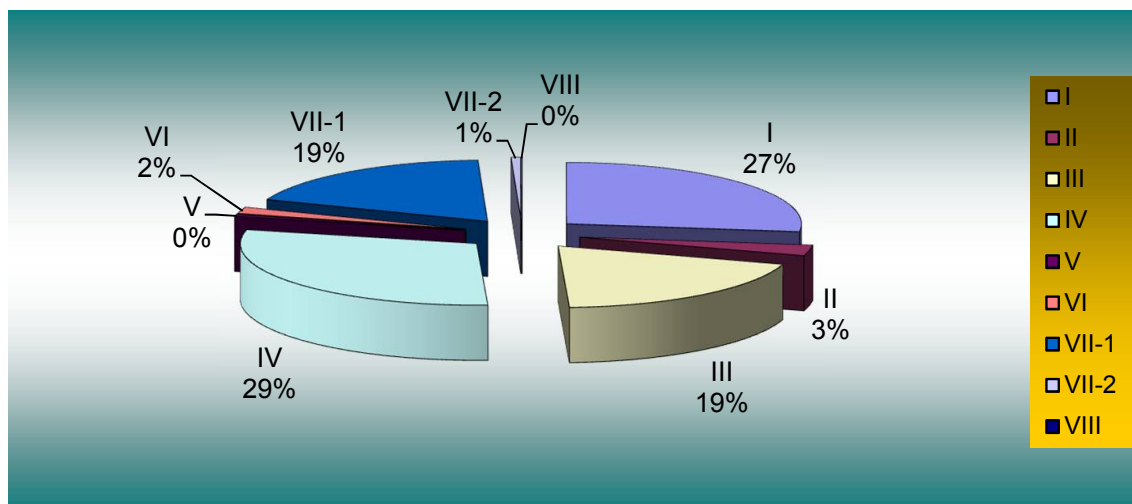
IN THE PERIOD JANUARY-JUNE IN 2016 AND 2017

	Mjesec Month	Ukupno Total	Stepen stručne spreme			
			I	II	III	IV
Prosječan broj lica koja traže zaposlenje	01.-06.2017.	51200	13859	1431	9923	15048
	01.-06.2016.	41320	8491	1282	8363	12528
	index	123.91	163.22	111.62	118.65	120.11
Prosječan broj lica koja prvi put traže zaposlenje	01.-06.2017.	20180	7934	421	2671	4865
	01.-06.2016.	14825	3906	352	1967	3966
	index	136.12	203.12	119.60	135.79	122.67
Ukupan broj prijavljenih za zaposlenje	01.-06.2017.	17941	5348	388	3215	5875
	01.-06.2016.	18370	4704	410	3414	6717
	index	97.66	113.69	94.63	94.17	87.46
Ukupan broj novčanih naknada - broj slučajeva	01.-06.2017.	49957	16044	3319	13369	12849
	01.-06.2016.	37472	7988	3004	11772	10325
	index	133.32	200.85	110.49	113.57	124.45
Prestanak vođenja evidencije - ukupan broj lica	01.-06.2017.	19515	3159	363	2904	5996
	01.-06.2016.	16071	2995	492	3162	5614
	index	121.43	105.48	73.78	91.84	106.80
Ukupne potrebe za radnicima i pripravnicima	01.-06.2017.	18794	5289	2290	4218	4438
	01.-06.2016.	19689	5461	2341	4163	4634
	index	95.45	96.85	97.82	101.32	95.77
Ukupne potrebe za pripravnicima	01.-06.2017.	206	0	0	4	101
	01.-06.2016.	201	0	0	13	59
	index	102.49	0.00	0.00	30.77	171.19
Ukupno zasnivanje radnog odnosa pripravnika	01.-06.2017.	75	0	0	4	40
	01.-06.2016.	97	0	0	9	29
	index	77.32	0.00	0.00	44.44	137.93
Ukupno zapošljavanje posredstvom Zavoda za zapošljavanje	01.-06.2017.	6020	875	509	1135	2104
	01.-06.2016.	5930	786	445	977	2128
	index	101.52	111.32	114.38	116.17	98.87
Ukupan broj prijavljenih za zaposlenje po prestanku radnog odnosa	01.-06.2017.	2043	462	99	431	433
	01.-06.2016.	2677	752	143	586	616
	index	76.32	61.44	69.23	73.55	70.29
Ukupan broj nezaposlenih lica zbog prestanka rada poslodavca	01.-06.2017.	14	2	0	4	3
	01.-06.2016.	23	6	2	6	5
	index	60.87	33.33	0.00	66.67	60.00

G 3-1

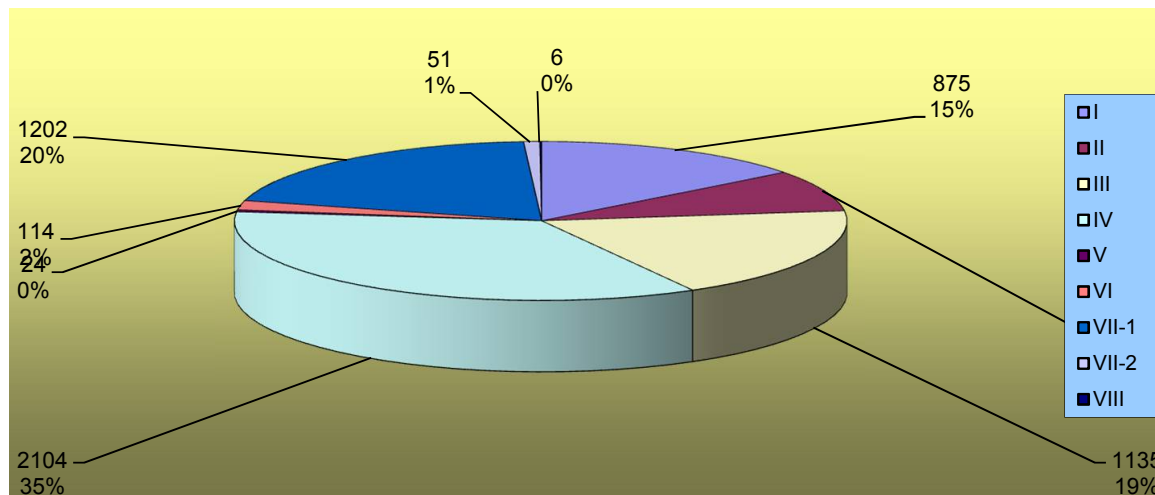
STRUKTURA NEZAPOSLENIH LICA PREMA STRUČNOJ SPREMI U PERIODU JANUAR - JUN 2017. GODINE

STRUCTURE OF UNEMPLOYMENT BY EDUCATIONAL LEVEL IN THE PERIOD JANUARY - JUNE 2017



Educational level					
V	VI	VII-1	VII-2	VIII	
253	866	9481	326	13	Average number of job seekers
258	818	9308	263	9	
98.06	105.87	101.86	123.95	144.44	
33	110	4020	122	4	Average number of first time job seekers
25	102	4402	101	4	
132.00	107.84	91.32	120.79	100.00	
67	245	2695	105	3	Total number of registered for employment
53	314	2658	98	2	
126.42	78.03	101.39	107.14	150.00	
703	997	2554	120	2	Total unemployment benefits - number of claimants
930	943	2430	78	2	
75.59	105.73	105.10	153.85	100.00	
76	268	6581	165	3	Total number of persons deactivated from the register
72	247	3391	95	3	
105.56	108.50	194.07	173.68	100.00	
98	295	2041	72	53	Total demand for workers and trainees
109	336	2516	54	75	
89.91	87.80	81.12	133.33	70.67	
21	16	64	0	0	Total demand for trainees
0	1	128	0	0	
0.00	1600.00	50.00	0.00	0.00	
0	1	30	0	0	Total employed trainees with co-funding of EAM
0	0	59	0	0	
0.00	0.00	50.85	0.00	0.00	
24	114	1202	51	6	Total employment through EA brokerage
37	125	1373	56	3	
64.86	91.20	87.55	91.07	200.00	
12	63	525	18	0	Total number of registered for employment upon termination of employment contract
13	74	483	9	1	
92.31	85.14	108.70	200.00	0.00	
3	1	1	0	0	Total number of unemployed due to business closure
0	2	2	0	0	
0.00	50.00	50.00	0.00	0.00	

ZAPOŠLJAVANJE POSREDSTVOM ZAVODA ZA ZAPOŠLJAVANJE U PERIODU JANUAR - JUN 2017. GODINE
 EMPLOYMENT THROUGH EAM BROKERAGE IN THE PERIOD JANUARY - JUNE 2017



T 4

NEZAPOSLENA LICA PREMA OPŠTINAMA, STRUČNOJ SPREMI I POLU, STANJE NA DAN 30.06. 2017. GODINE

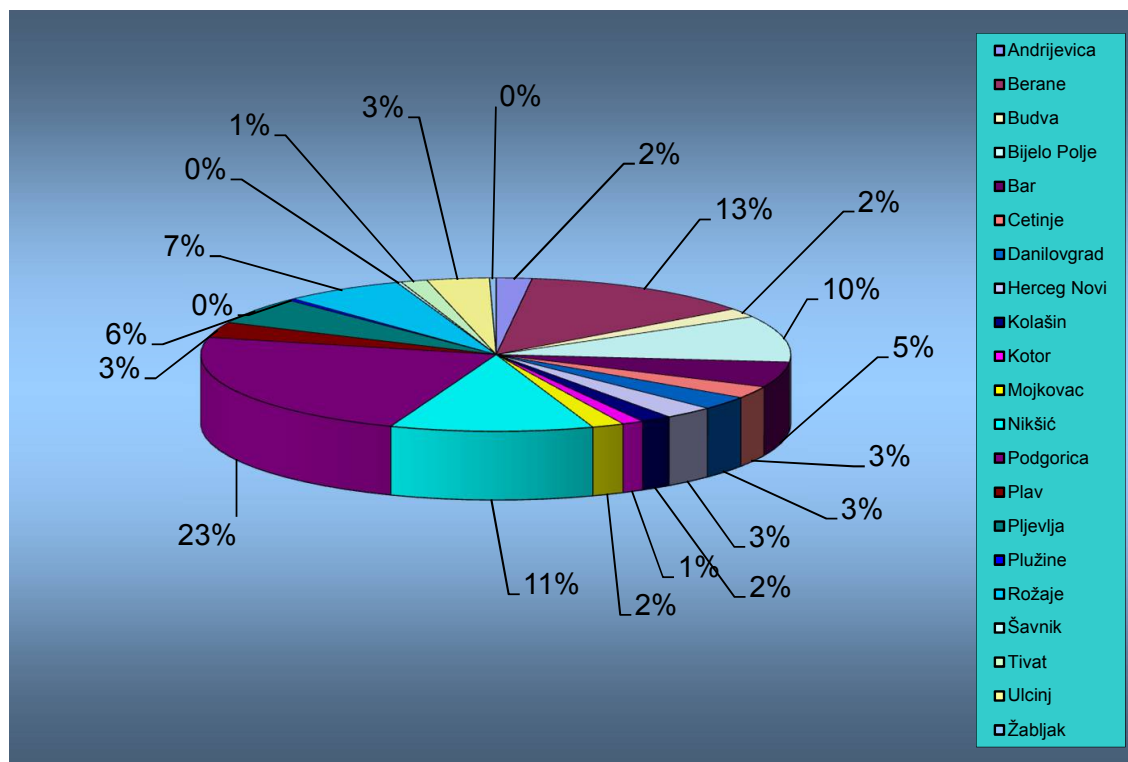
UNEMPLOYED BY MUNICIPALITIES, EDUCATIONAL LEVEL AND GENDER - ON 30.06. 2017

Redni broj --- Row number	Opština --- Municipality	Ukupno Total	Žene Women	% žene --- Share of women	Stepen stručne spreme					
					I		II		III	
					Ukupno --- Total	Žene --- Women	Ukupno --- Total	Žene --- Women	Ukupno --- Total	Žene --- Women
1.	Andrijevica	910	407	44.7	317	159	15	5	229	76
2.	Berane	6050	2914	48.2	2428	1228	126	62	1226	478
3.	Budva	889	547	61.5	157	88	28	18	167	89
4.	Bijelo Polje	4576	1994	43.6	1376	594	158	72	1175	391
5.	Bar	2512	1503	59.8	756	453	97	58	467	215
6.	Cetinje	1189	587	49.4	350	147	43	21	204	76
7.	Danilovgrad	1344	728	54.2	366	184	34	28	323	136
8.	Herceg Novi	1276	642	50.3	151	68	115	39	320	108
9.	Kolašin	793	327	41.2	226	79	15	10	178	64
10.	Kotor	552	282	51.1	51	21	26	14	124	40
11.	Mojkovac	822	367	44.6	186	94	26	13	315	106
12.	Nikšić	5185	2970	57.3	1001	530	155	74	1151	529
13.	Podgorica	10670	5867	55.0	2940	1517	312	177	1646	708
14.	Plav	1537	730	47.5	760	432	10	1	225	63
15.	Pljevlja	2659	1398	52.6	711	365	88	41	655	267
16.	Plužine	184	72	39.1	29	7	0	0	61	26
17.	Rožaje	3076	1649	53.6	1731	1057	29	4	561	187
18.	Šavnik	115	49	42.6	15	11	5	1	36	9
19.	Tivat	674	366	54.3	107	58	29	17	147	53
20.	Ulcinj	1596	843	52.8	584	314	53	19	297	129
21.	Žabljak	172	71	41.3	26	10	5	3	34	10
	Ukupno --- Total	46781	24313	52.0	14268	7416	1369	677	9541	3760

G 4

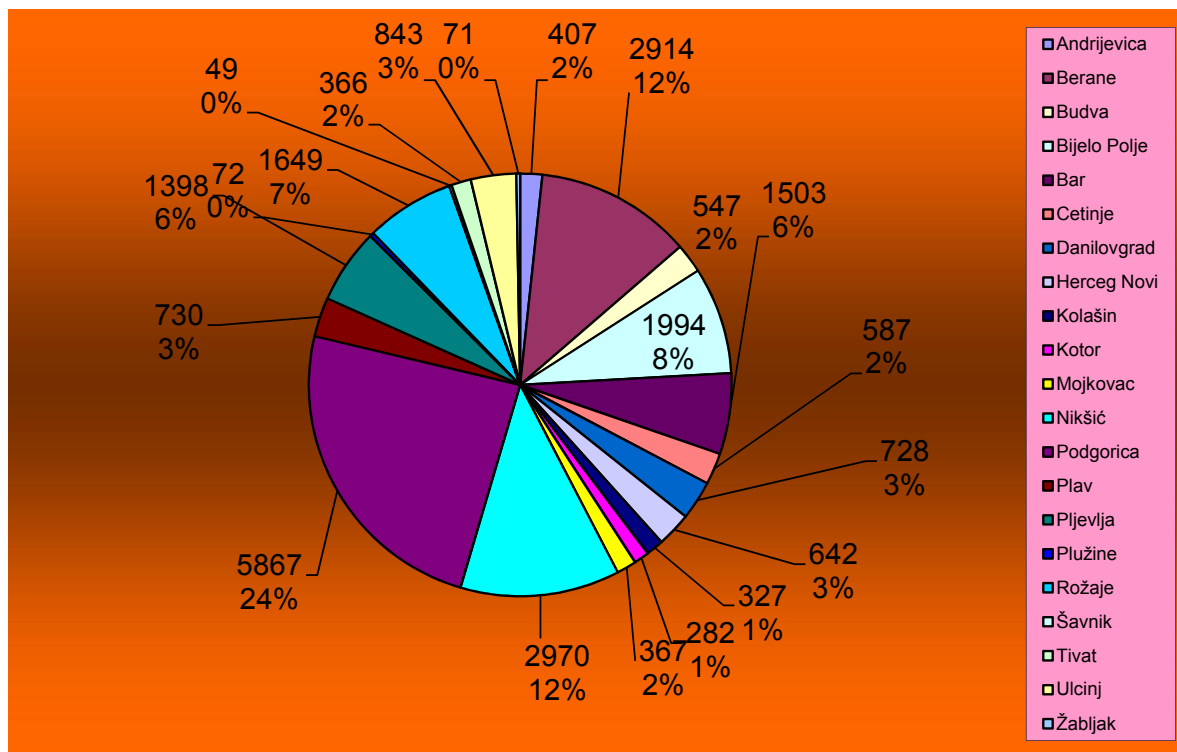
STRUKTURA NEZAPOSLENIH PO OPŠTINAMA NA DAN 30.06. 2017.GODINE

UNEMPLOYMENT STRUCTURE BY MUNICIPALITIES ON 30.06. 2017.



Educational level											
IV		V		VI		VII-1		VII-2		VIII	
Ukupno Total	Žene Women	Ukupno Total	Žene Women	Ukupno Total	Žene Women	Ukupno Total	Žene Women	Ukupno Total	Žene Women	Ukupno Total	Žene Women
297	141	0	0	8	3	43	23	1	0	0	0
1831	909	4	1	69	26	359	205	7	5	0	0
337	223	3	1	33	20	152	101	11	7	1	0
1302	656	28	2	78	30	446	241	13	8	0	0
708	457	13	1	71	43	382	266	17	9	1	1
402	211	4	2	15	6	159	116	12	8	0	0
480	295	4	0	11	6	123	76	3	3	0	0
338	210	13	0	65	41	255	165	18	11	1	0
271	126	6	1	17	6	79	41	1	0	0	0
174	94	4	0	32	13	130	93	11	7	0	0
213	110	0	0	15	2	66	41	1	1	0	0
1729	1061	15	1	89	65	1002	684	40	24	3	2
3459	2018	77	13	168	99	1982	1281	82	52	4	2
385	174	6	1	11	3	130	53	10	3	0	0
876	550	15	1	39	20	261	146	14	8	0	0
70	29	2	0	3	1	19	9	0	0	0	0
439	246	5	2	32	14	267	133	12	6	0	0
42	19	1	0	4	3	12	6	0	0	0	0
206	127	26	0	31	18	125	93	3	0	0	0
357	221	8	1	25	11	247	135	22	12	3	1
80	37	5	0	0	0	21	10	1	1	0	0
13996	7914	239	27	816	430	6260	3918	279	165	13	6

STRUKTURA NEZAPOSLENIH ŽENA NA DAN 30.06. 2017. GODINE
FEMALE UNEMPLOYMENT STRUCTURE ON 30.06. 2017.



T 5

PREGLED NEZAPOSLENIH LICA PRIJAVLJENIH ZA ZAPOSLENJE PREMA OPŠTINAMA, STRUČNOJ SPREMI I POLU U MJESECU JUNU 2017. GODINE

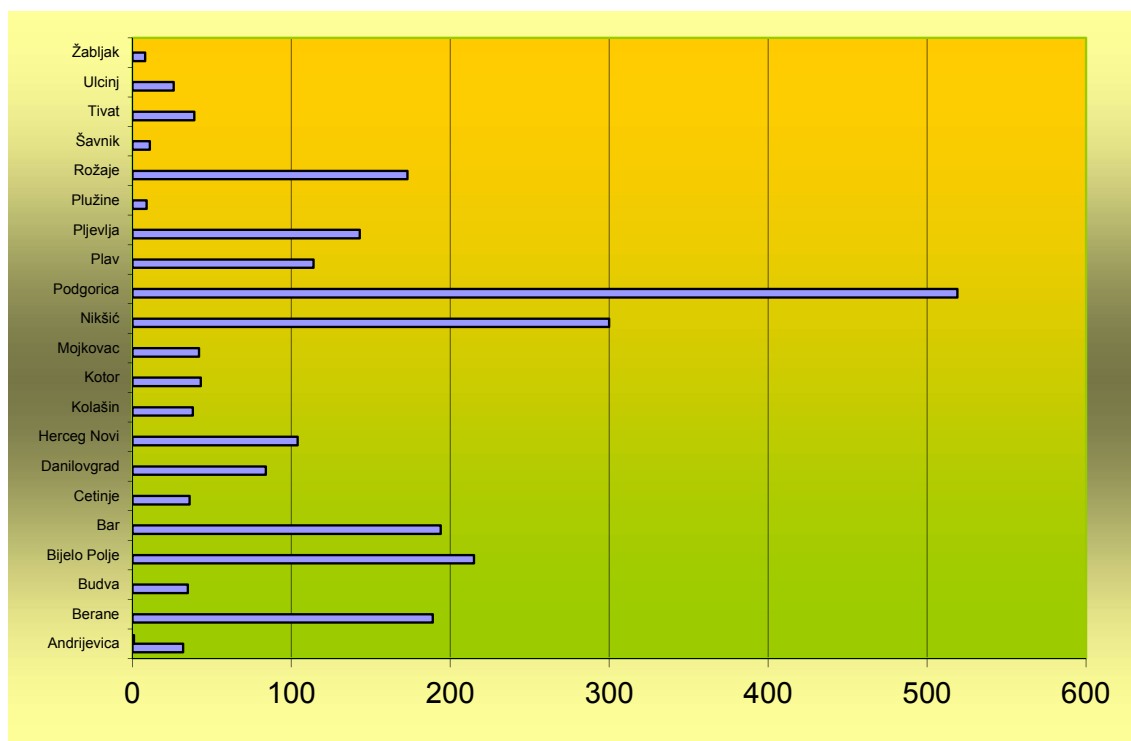
UNEMPLOYED REGISTERED FOR EMPLOYMENT BY MUNICIPALITIES, EDUCATIONAL LEVEL AND GENDER IN JUNE 2017

Redni broj --- Row number	Opština --- Municipality	Ukupno Total	Žene Women	% žena Share of women	Stepen stručne spreme					
					I		II		III	
					Ukupno --- Total	Žene --- Women	Ukupno --- Total	Žene --- Women	Ukupno --- Total	Žene --- Women
1.	Andrijevica	32	16	50.0	10	4	1	1	3	1
2.	Berane	189	78	41.3	65	27	1	1	27	6
3.	Budva	35	22	62.9	2	1	0	0	5	3
4.	Bijelo Polje	215	103	47.9	47	22	3	1	44	11
5.	Bar	194	116	59.8	47	22	7	4	19	6
6.	Cetinje	36	16	44.4	11	3	0	0	7	2
7.	Danilovgrad	84	43	51.2	20	6	1	1	11	2
8.	Herceg Novi	104	56	53.8	15	6	12	6	13	7
9.	Kolašin	38	19	50.0	7	3	0	0	8	2
10.	Kotor	43	26	60.5	5	4	0	0	6	1
11.	Mojkovac	42	18	42.9	7	4	1	0	10	3
12.	Nikšić	300	158	52.7	60	17	9	5	54	18
13.	Podgorica	519	293	56.5	94	41	5	2	47	24
14.	Plav	114	53	46.5	51	26	0	0	18	3
15.	Pjeverlja	143	69	48.3	19	10	2	0	22	3
16.	Plužine	9	5	55.6	1	0	0	0	1	0
17.	Rožaje	173	88	50.9	80	44	1	1	31	9
18.	Šavnik	11	4	36.4	1	1	0	0	2	1
19.	Tivat	39	22	56.4	6	4	1	1	8	2
20.	Ulcinj	26	14	53.8	2	2	2	0	5	1
21.	Žabljak	8	4	50.0	0	0	1	1	1	0
	Ukupno --- Total	2354	1223	52.0	550	247	47	24	342	105

G 6

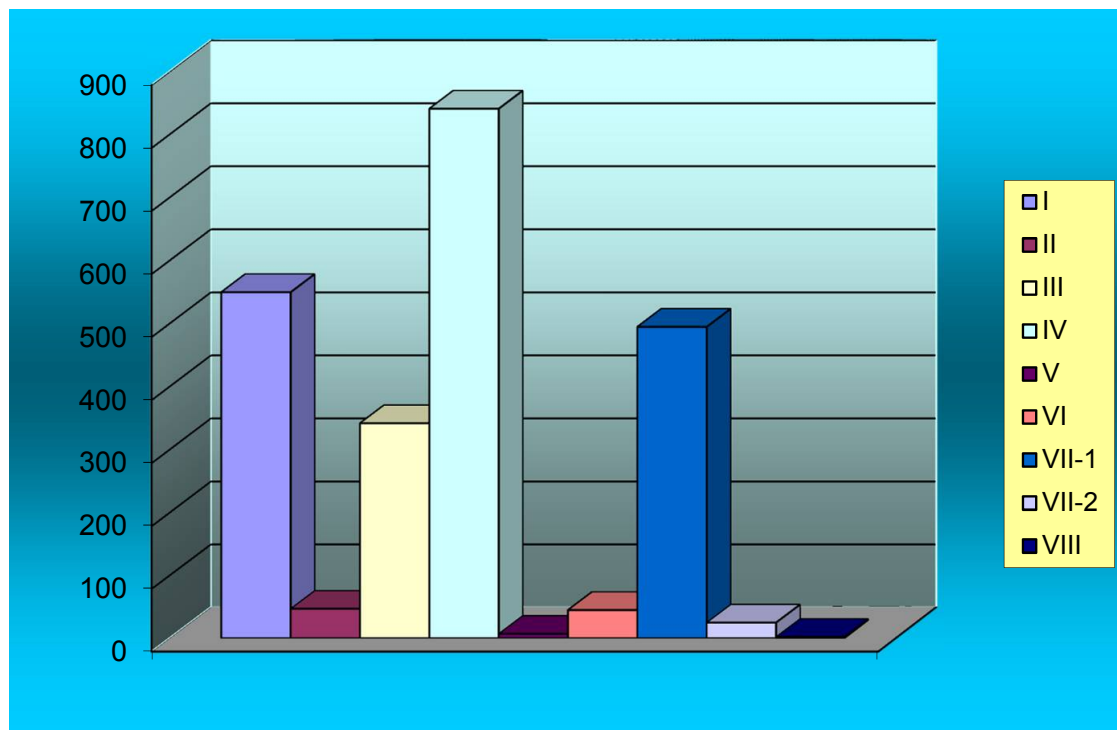
PRIJAVLJENI ZA ZAPOSLENJE PREMA OPŠTINAMA U MJESECU JUNU 2017 GODINE

REGISTERED FOR EMPLOYMENT BY MUNICIPALITIES IN JUNE 2017



Educational level											
IV		V		VI		VII-1		VII-2		VIII	
Ukupno	Žene	Ukupno	Žene	Ukupno	Žene	Ukupno	Žene	Ukupno	Žene	Ukupno	Žene
Total	Women	Total	Women	Total	Women	Total	Women	Total	Women	Total	Women
14	6	0	0	0	0	4	4	0	0	0	0
72	30	1	1	0	0	22	13	1	0	0	0
17	10	0	0	3	2	8	6	0	0	0	0
84	46	1	0	5	4	30	18	1	1	0	0
68	44	0	0	8	6	43	33	1	0	1	1
11	6	0	0	1	1	6	4	0	0	0	0
40	26	0	0	3	3	9	5	0	0	0	0
30	14	0	0	8	4	25	18	1	1	0	0
15	8	0	0	1	1	7	5	0	0	0	0
21	12	0	0	0	0	9	7	2	2	0	0
16	5	0	0	0	0	8	6	0	0	0	0
90	51	0	0	2	1	80	61	4	4	1	1
199	119	3	1	4	2	157	97	10	7	0	0
26	16	0	0	1	0	17	8	1	0	0	0
64	30	1	0	2	1	29	22	4	3	0	0
5	4	0	0	1	0	1	1	0	0	0	0
38	19	1	1	4	1	18	13	0	0	0	0
4	0	0	0	0	0	4	2	0	0	0	0
16	9	0	0	2	0	6	6	0	0	0	0
6	5	0	0	0	0	11	6	0	0	0	0
5	3	0	0	0	0	1	0	0	0	0	0
841	463	7	3	45	26	495	335	25	18	2	2

PRIJAVLJENI ZA ZAPOSLENJE PREMA STEPENIMA STRUČNE SPREME U MJESECU JUNU 2017 GODINE | REGISTERED FOR EMPLOYMENT BY EDUCATIONAL LEVEL IN JUNE 2017 | **G 7**



T 6

PREGLED LICA KOJA PRVI PUT TRAŽE ZAPOSLENJE PREMA OPŠTINAMA, STRUČNOJ SPREMI I POLU U MJESECU JUNU 2017. GODINE

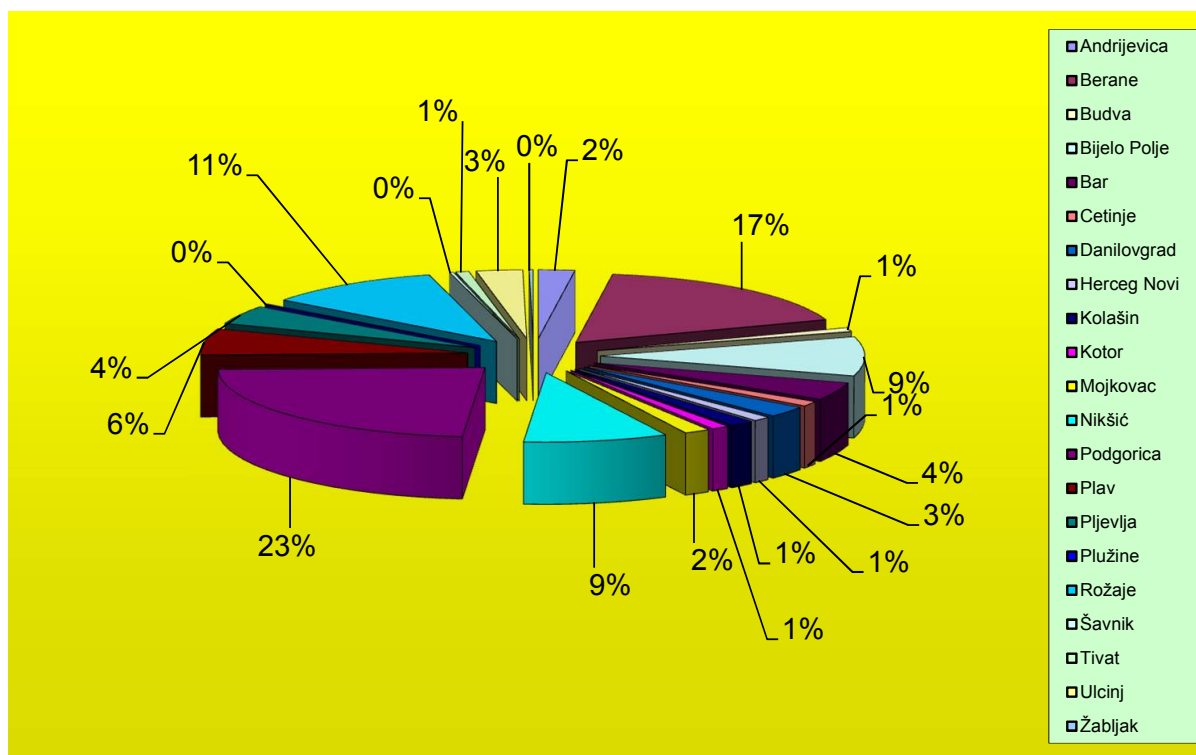
FIRST TIME JOB-SEEKERS BY MUNICIPALITIES, EDUCATIONAL LEVEL AND GENDER IN JUNE 2017

Redni broj --- Row number	Opština --- Municipality	Ukupno Total	Žene Women	% žena Share of women	Stepen stručne spreme					
					I		II		III	
					Ukupno --- Total	Žene --- Women	Ukupno --- Total	Žene --- Women	Ukupno --- Total	Žene --- Women
1.	Andrijevica	406	233	57.4	191	125	9	2	70	37
2.	Berane	3210	1806	56.3	1661	1049	71	39	489	212
3.	Budva	169	103	60.9	46	31	8	6	13	7
4.	Bijelo Polje	1683	864	51.3	706	422	51	29	331	121
5.	Bar	764	477	62.4	367	252	21	13	82	35
6.	Cetinje	211	117	55.5	64	39	8	2	25	11
7.	Danilovgrad	467	291	62.3	162	107	10	9	87	41
8.	Herceg Novi	196	103	52.6	59	35	13	5	31	13
9.	Kolašin	275	118	42.9	113	50	4	1	54	22
10.	Kotor	194	98	50.5	33	13	2	1	28	11
11.	Mojkovac	284	146	51.4	102	70	5	4	84	35
12.	Nikšić	1604	1009	62.9	487	326	33	20	258	145
13.	Podgorica	4275	2408	56.3	1868	1090	122	62	429	209
14.	Plav	1135	610	53.7	616	390	6	0	134	43
15.	Pijevlja	810	492	60.7	299	219	21	16	167	84
16.	Plužine	35	20	57.1	7	6	0	0	4	4
17.	Rožaje	1960	1226	62.6	1333	931	22	4	274	102
18.	Šavnik	42	19	45.2	8	6	1	0	11	4
19.	Tivat	148	90	60.8	59	39	8	4	15	7
20.	Ulcinj	516	327	63.4	265	177	11	6	59	39
21.	Žabljak	44	16	36.4	11	5	2	1	8	1
	Ukupno --- Total	18428	10573	57.4	8457	5382	428	224	2653	1183

G 8

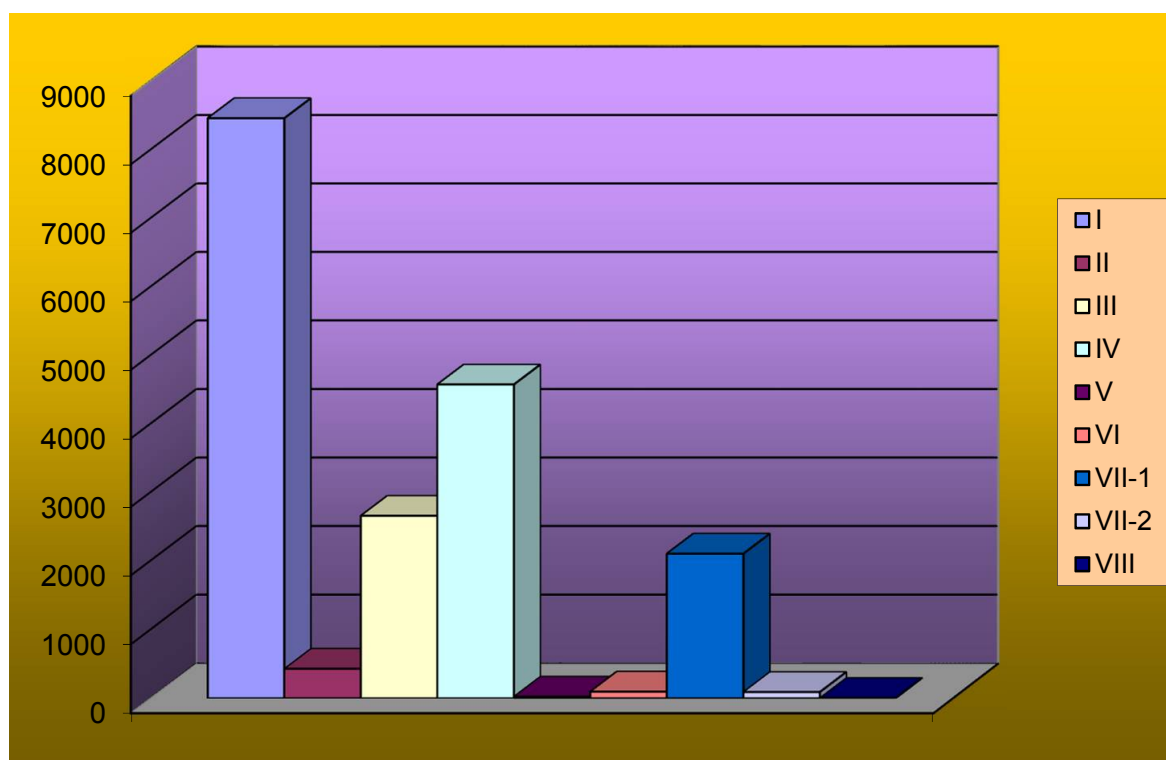
LICA KOJA PRVI PUT TRAŽE ZAPOSLENJE PREMA OPŠTINAMA U MJESECU JUNU 2017. GODINE

FIRST TIME JOB-SEEKERS BY MUNICIPALITIES IN JUNE 2017



Educational level											
IV		V		VI		VII-1		VII-2		VIII	
Ukupno Total	Žene Women	Ukupno Total	Žene Women	Ukupno Total	Žene Women	Ukupno Total	Žene Women	Ukupno Total	Žene Women	Ukupno Total	Žene Women
115	59	0	0	3	2	18	8	0	0	0	0
822	415	1	0	14	6	149	82	3	3	0	0
57	29	0	0	6	4	32	21	6	5	1	0
433	209	3	0	4	3	149	77	6	3	0	0
166	104	1	0	10	6	110	63	6	3	1	1
70	35	0	0	0	0	41	28	3	2	0	0
153	96	0	0	2	0	53	38	0	0	0	0
37	17	0	0	3	3	50	29	3	1	0	0
76	30	2	1	3	0	23	14	0	0	0	0
76	38	0	0	2	1	49	31	4	3	0	0
66	24	0	0	0	0	27	13	0	0	0	0
488	309	1	0	11	9	315	196	10	4	1	0
1109	582	7	5	17	10	699	436	23	13	1	1
279	138	2	1	3	2	89	34	6	2	0	0
215	118	2	0	4	2	96	50	6	3	0	0
21	8	0	0	1	1	2	1	0	0	0	0
236	152	4	2	7	0	79	33	5	2	0	0
18	8	1	0	0	0	3	1	0	0	0	0
40	23	1	0	5	4	20	13	0	0	0	0
79	57	0	0	2	1	89	40	10	6	1	1
14	5	0	0	0	0	8	3	1	1	0	0
4570	2456	25	9	97	54	2101	1211	92	51	5	3

LICA KOJA PRVI PUT TRAŽE ZAPOSLENJE PREMA STEPENU STRUČNE SPREME U JUN 2017 GODINE
FIRST TIME JOB-SEEKERS BY EDUCATIONAL LEVEL IN JUNE 2017



T 7

PREGLED PRESTANKA VOĐENJA EVIDENCIJE NEZAPOSLENIH LICA PREMA OPŠTINAMA, POLU I STRUČNOJ SPREMI U MJESECU JUNU 2017. GODINE

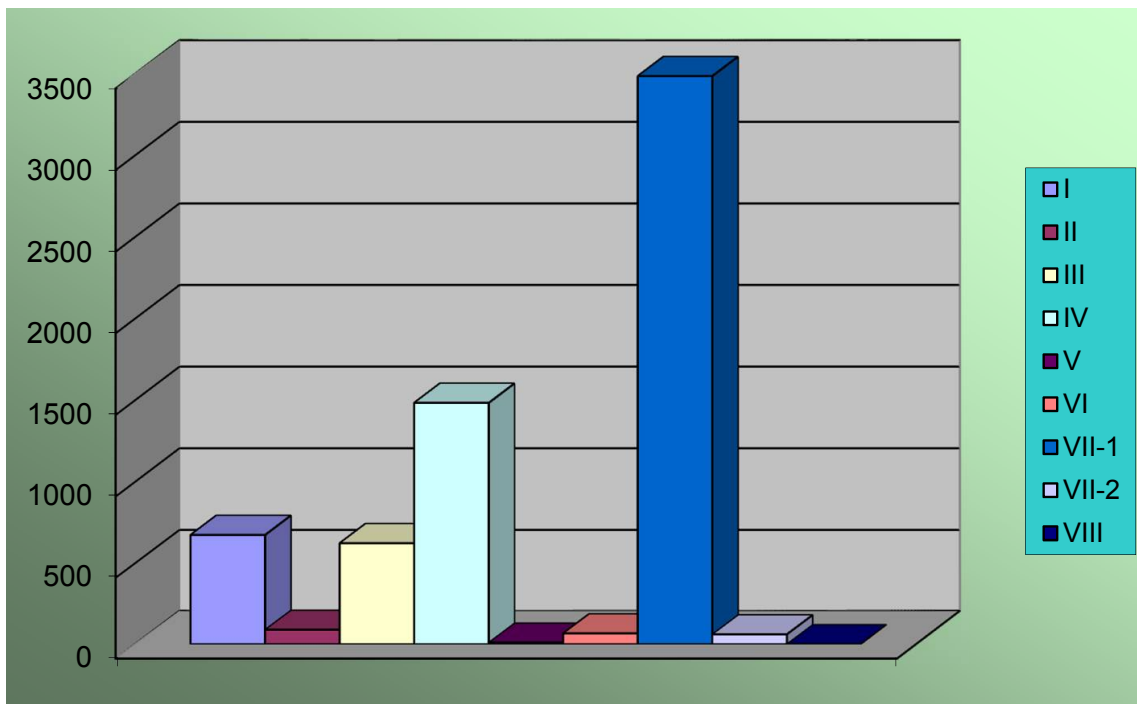
UNEMPLOYED DEACTIVATED FROM REGISTER BY MUNICIPALITIES, GENDER AND EDUCATIONAL LEVEL IN JUNE 2017

Redni broj --- Row number	Opština --- Municipality	Ukupno Total	Žene Woman	% žena Share of women	Stepen stručne spreme					
					I		II		III	
					Ukupno --- Total	Žene --- Women	Ukupno --- Total	Žene --- Women	Ukupno --- Total	Žene --- Women
1.	Andrijevica	58	28	48.3	9	3	1	0	5	3
2.	Berane	410	182	44.4	57	29	5	1	40	12
3.	Budva	163	98	60.1	14	7	3	2	15	6
4.	Bijelo Polje	393	181	46.1	45	15	1	0	51	15
5.	Bar	609	378	62.1	83	47	11	8	60	37
6.	Cetinje	236	131	55.5	23	8	3	2	18	8
7.	Danilovgrad	158	100	63.3	18	10	0	0	12	4
8.	Herceg Novi	396	237	59.8	24	8	20	15	62	29
9.	Kolašin	92	44	47.8	11	3	3	2	18	6
10.	Kotor	153	110	71.9	4	2	4	3	7	4
11.	Mojkovac	87	41	47.1	12	5	2	1	21	9
12.	Nikšić	717	387	54.0	40	18	6	3	66	22
13.	Podgorica	1906	966	50.7	182	63	16	8	131	49
14.	Plav	78	42	53.8	16	9	1	1	7	2
15.	Pljevlja	310	160	51.6	25	16	4	3	41	9
16.	Plužine	24	16	66.7	2	1	0	0	4	3
17.	Rožaje	263	138	52.5	52	32	0	0	22	10
18.	Šavnik	35	22	62.9	3	2	0	0	5	2
19.	Tivat	149	79	53.0	23	6	6	2	18	6
20.	Ulcinj	223	106	47.5	32	16	4	3	20	8
21.	Žabljak	41	20	48.8	1	0	0	0	2	1
	Ukupno --- Total	6501	3466	53.3	676	300	90	54	625	245

G 10

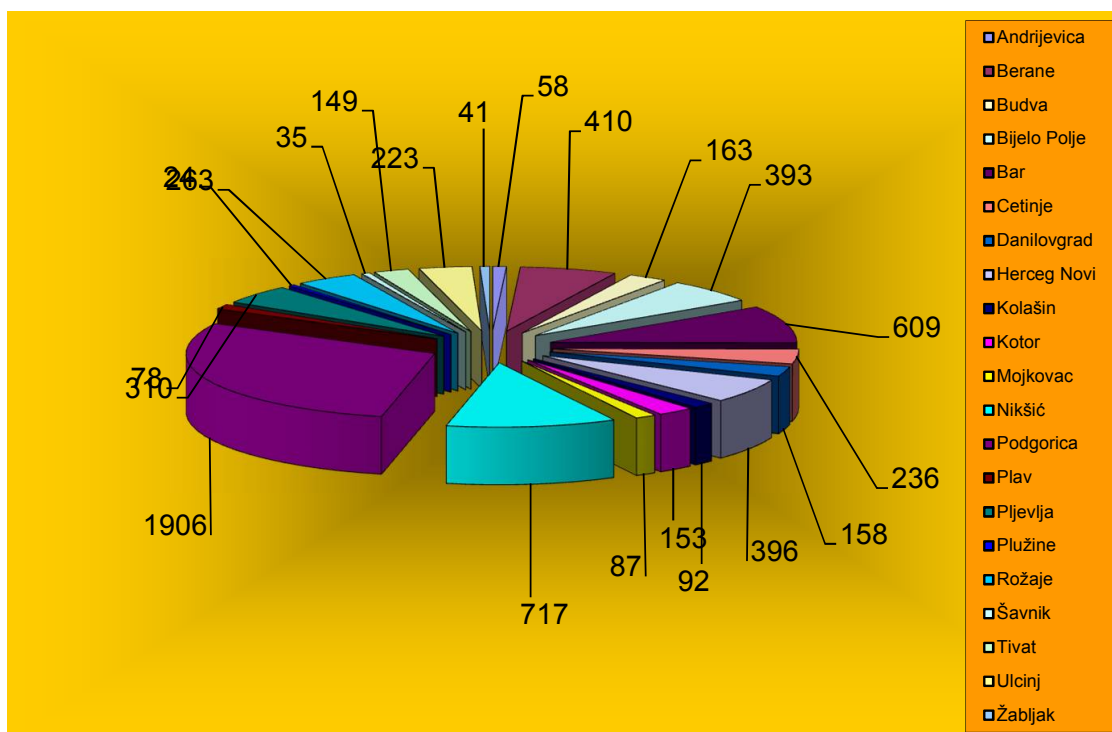
PRESTANAK VOĐENJA EVIDENCIJE NEZAPOSLENIH LICA PREMA STEPENU STRUČNE SPREME U JUNU 2017. GODINE

UNEMPLOYED DEACTIVATED FROM REGISTER BY EDUCATIONAL LEVEL IN JUNE 2017



Educational level											
IV		V		VI		VII-1		VII-2		VIII	
Ukupno Total	Žene Women	Ukupno Total	Žene Women	Ukupno Total	Žene Women	Ukupno Total	Žene Women	Ukupno Total	Žene Women	Ukupno Total	Žene Women
23	11	0	0	0	0	20	11	0	0	0	0
137	59	1	0	3	0	167	81	0	0	0	0
34	15	0	0	3	3	90	61	4	4	0	0
80	31	0	0	2	0	212	119	2	1	0	0
144	93	1	0	9	6	297	186	4	1	0	0
57	27	0	0	2	0	131	86	2	0	0	0
49	29	0	0	1	0	77	56	1	1	0	0
92	51	0	0	7	3	190	131	1	0	0	0
15	7	0	0	0	0	44	26	1	0	0	0
33	21	0	0	2	2	101	76	2	2	0	0
31	11	0	0	1	1	20	14	0	0	0	0
154	71	1	0	6	5	439	266	5	2	0	0
410	192	3	2	15	8	1127	631	22	13	0	0
11	5	0	0	2	1	40	23	1	1	0	0
75	36	3	0	1	0	159	94	2	2	0	0
6	3	0	0	0	0	12	9	0	0	0	0
42	24	0	0	5	0	139	70	3	2	0	0
9	7	0	0	0	0	17	10	1	1	0	0
33	13	0	0	3	2	64	49	2	1	0	0
37	24	1	0	3	0	118	50	8	5	0	0
13	4	0	0	2	2	23	13	0	0	0	0
1485	734	10	2	67	33	3487	2062	61	36	0	0

PRESTANAK VOĐENJA EVIDENCIJE NEZAPOSLENIH LICA
PREMA OPŠTINAMA U MJESECU JUNU 2017. GODINE
UNEMPLOYED DEACTIVATED FROM REGISTER BY MUNICIPALITIES IN JUNE 2017





T 8

RAZLOZI PRESTANKA VOĐENJA EVIDENCIJE NEZAPOSLENIH LICA PREMA DUŽINI ČEKANJA NA ZAPOSLENJE U JUNU 2017 GODINE

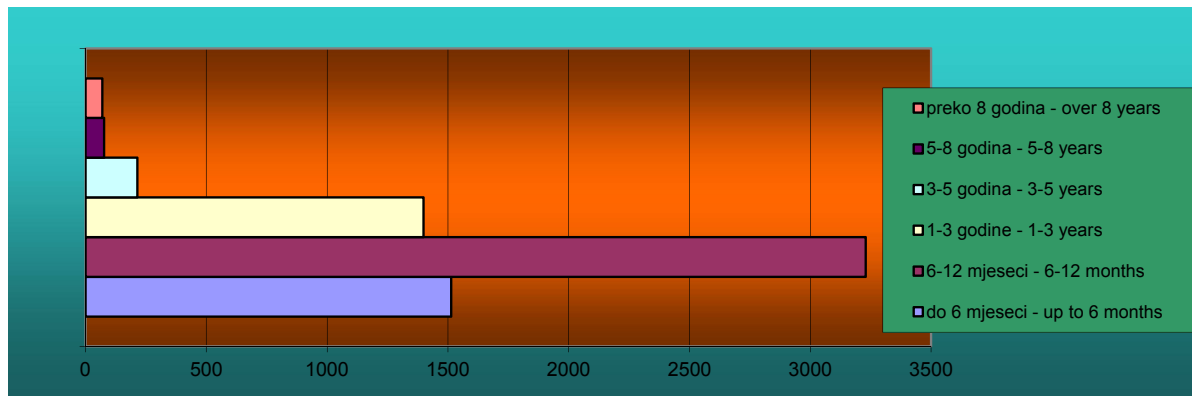
REASONS FOR TERMINATION OF KEEPING EVIDENCE ON UNEMPLOYED PERSONS BY DURATION OF UNEMPLOYMENT IN JUNE 2017

Redni broj --- Row number	Razlozi prestanka vođenja evidencije o nezaposlenim licima	Ukupno --- Total	Dužina čekanja na zaposlenje		
			Do 6 mjeseci --- Up to 6 months	6 - 12 mjeseci --- 6 - 12 months	1 - 3 godine --- 1 - 3 years
	UKUPNO	6501	1513	3229	1399
1.	Zasnivanje radnog odnosa sa punim radnim vremenom na određeno vrijeme	647	240	134	199
2.	Zasnivanje radnog odnosa sa punim radnim vremenom na neodređeno vrijeme	41	10	15	10
3.	Penzionisan - UCG	4	0	1	0
4.	Ostvarenje prava na starosnu ili invalidsku penziju	62	5	5	12
5.	Osnivanje preduzeća ili radnje, ili bavljenje poljoprivredom	19	5	7	6
6.	Odlazak na rad u inostranstvo, a nije podnešan zahtjev za posredovanjem u Crnoj Gori	18	4	5	6
7.	Student	344	134	81	115
8.	Zaposlen -UCG	7	2	1	2
9.	Aktivno ne traži zaposlenje	260	92	65	81
10.	Korišćenje kredita za samozapošljavanje	3	2	0	1
11.	Neopravdano nejavljanje, ili neodazivanje na poziv organizacije za zapošljavanje	1342	531	370	381
12.	Samoinicijativno odjavljivanje sa evidencije organizacije za zapošljavanje	4	2	2	0
13.	Smrt nezaposlenog lica	7	2	3	1
14.	Sezonski rad	749	231	205	232
15.	Promjena mjesta prijavljivanja	17	4	5	4
16.	Lice angažovano na javnom radu	74	19	19	24
17.	kada nezaposleno lice odbije uključivanje u program APZ	2	1	0	1
18.	Lica zaposlena u svojstvu pripravnika	3	2	1	0
19.	Kada nezaposleno lice navršši 67 godina života	10	2	3	4
20.	Radi suprotno propisima o radu	1	0	1	0
21.	Kada nezaposleno lice stupa na izdržavanje kazne zatvora	2	1	0	0
22.	Nije na raspolaganju za zaposlenje	2878	218	2305	320
23.	Kada nezaposleno lice u skladu sa odgovarajućim propisima postane potpuno nesposobno	5	5	0	0
24.	Lica na trudničkom bolovanju	2	1	1	0

G 12

STRUKTURA PRESTANKA VOĐENJA EVIDENCIJE NEZAPOSLENIH LICA PREMA DUŽINI ČEKANJA NA ZAPOSLENJE U JUNU 2017 GODINE

STRUCTURE OF UNEMPLOYED PERSONS DEACTIVATED FROM REGISTER BY DURATION OF UNEMPLOYMENT IN JUNE 2017



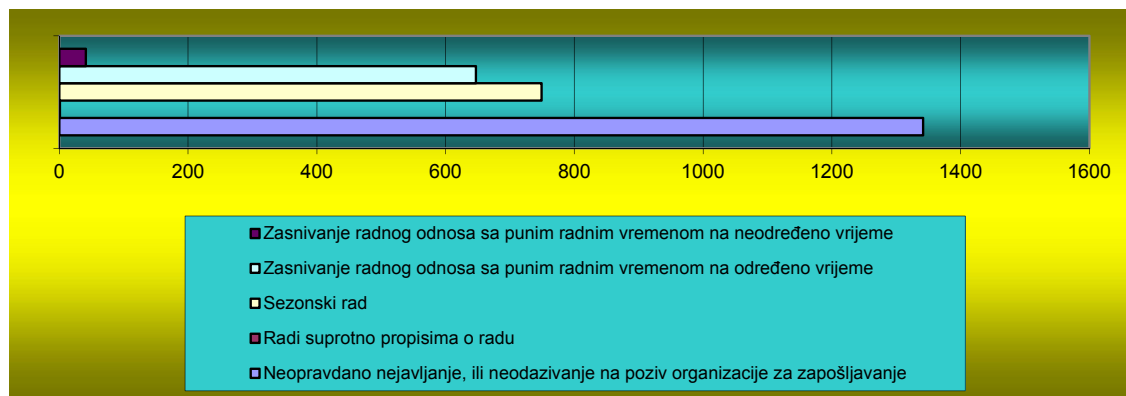
Duration of unemployment		
3 - 5 godina ---- 3 - 5 years	5 - 8 godina ---- 5 - 8 years	Preko 8 godina ---- Over 8 years
214	77	69
50	15	9
3	2	1
0	0	3
6	13	21
0	1	0
3	0	0
11	3	0
0	1	1
12	5	5
0	0	0
42	10	8
0	0	0
0	0	1
55	14	12
0	2	2
3	4	5
0	0	0
0	0	0
0	0	1
0	0	0
0	1	0
29	6	0
0	0	0
0	0	0

5

RAZLOZI PRESTANKA VOĐENJA EVIDENCIJE NEZAPOSLENIH LICA SA NAJVEĆOM UČESTALOŠĆU
U JUNU 2017. GODINE

G 13

MOST FREQUENT REASONS FOR TERMINATION OF KEEPING EVIDENCE OF UNEMPLOYED PERSONS IN JUNE 2017



T 9

PREGLED SLOBODNIH RADNIH MJESTA PREMA OPŠTINAMA, STRUČNOJ SPREMI I POLU U MJESECU JUNU 2017. GODINE

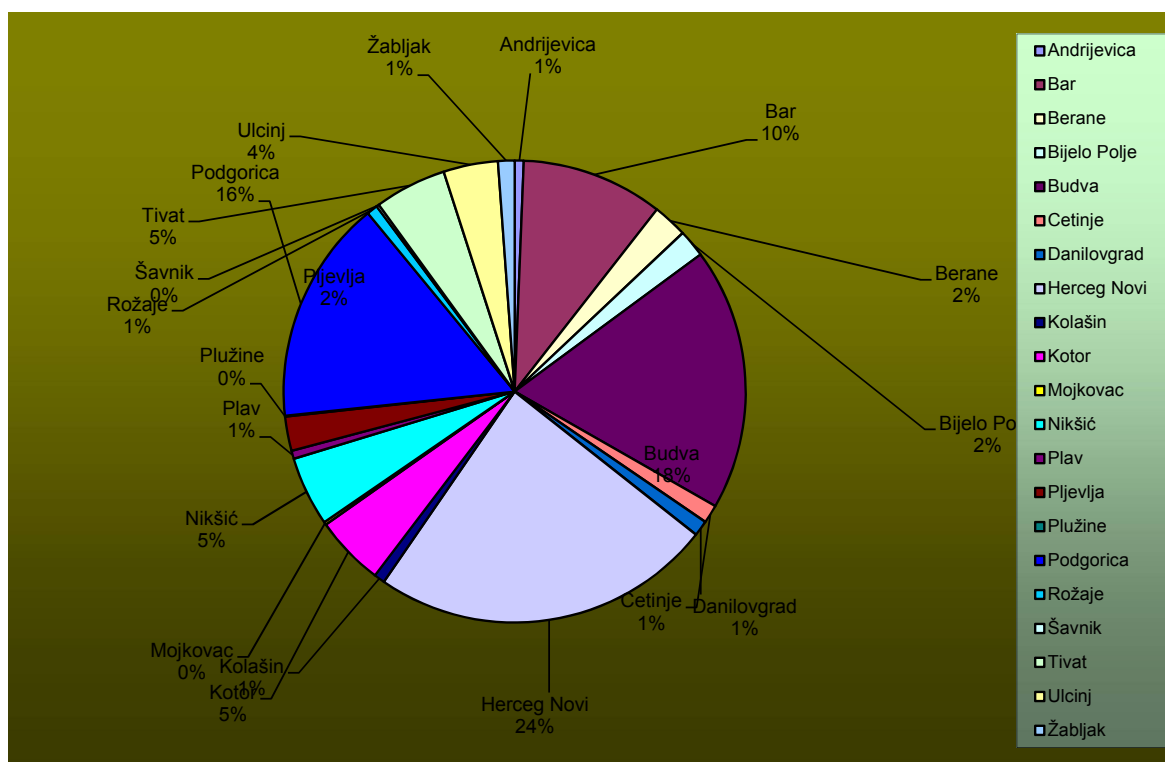
VACANCIES BY MUNICIPALITIES, EDUCATIONAL LEVEL AND GENDER IN JUNE 2017

Redni broj --- Row number	Opština --- Municipality	Ukupno (06/2013) Total	Pripravnici (06/2013) Trainees	Stepen stručne spreme					
				I	II	III		IV	
				Ukupno Total	Ukupno Total	Ukupno Total	Pripravnici Trainees	Ukupno Total	Pripravnici Trainees
1.	Andrijevica	30	0	23	4	0	0	0	0
2.	Bar	469	1	129	67	208	0	54	0
3.	Berane	114	9	33	6	14	0	53	9
4.	Bijelo Polje	91	3	36	0	44	3	5	0
5.	Budva	868	0	496	86	95	0	177	0
6.	Cetinje	61	0	23	0	20	0	12	0
7.	Danilovgrad	51	0	16	1	22	0	11	0
8.	Herceg Novi	1132	0	231	344	413	0	120	0
9.	Kolašin	36	0	11	1	17	0	4	0
10.	Kotor	231	6	39	40	64	0	51	1
11.	Mojkovac	9	0	3	0	0	0	5	0
12.	Nikšić	230	0	52	3	84	0	57	0
13.	Plav	27	0	10	0	11	0	2	0
14.	Pljevlja	113	0	55	0	18	0	31	0
15.	Plužine	3	0	2	0	0	0	1	0
16.	Podgorica	743	20	204	12	115	0	247	16
17.	Rožaje	36	1	4	0	6	0	23	0
18.	Šavnik	9	2	7	0	0	0	2	2
19.	Tivat	238	0	35	37	40	0	106	0
20.	Ulcinj	180	0	49	4	40	0	76	0
21.	Žabljak	55	0	39	0	8	0	7	0
	Ukupno --- Total	4726	42	1497	605	1219	3	1044	28

G 14

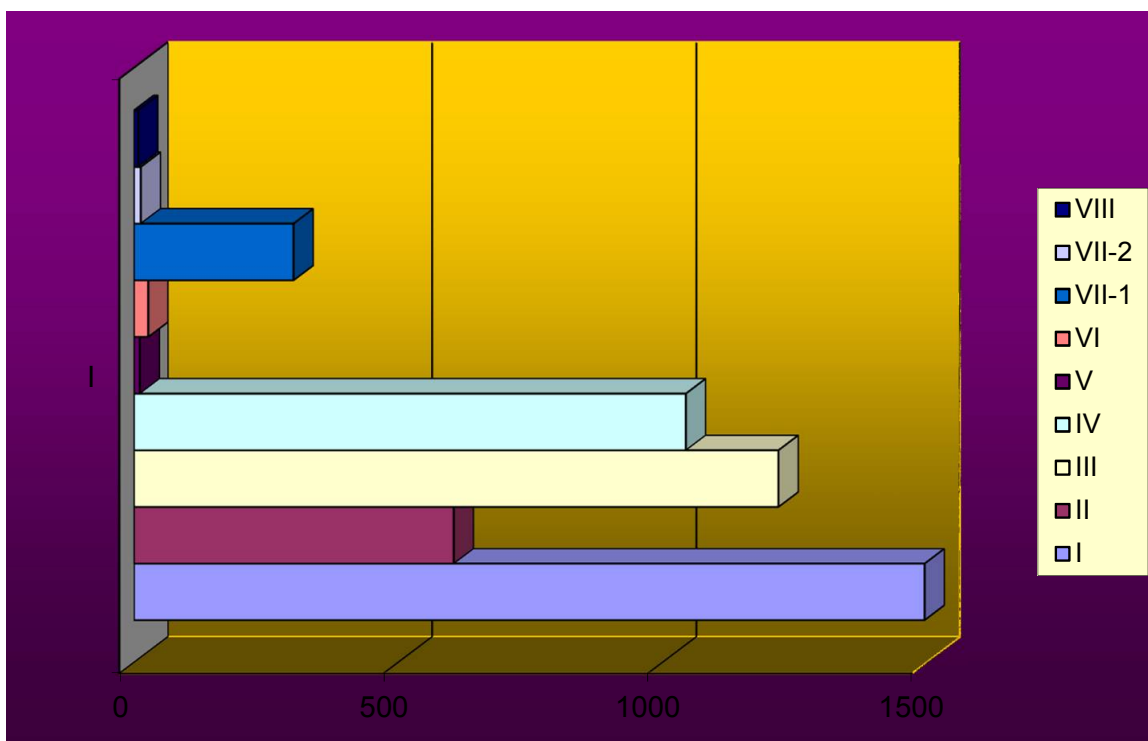
STRUKTURA SLOBODNIH RADNIH MJESTA PREMA OPŠTINAMA U MJESECU JUNU 2017. GODINE

STRUCTURE OF VACANCIES BY MUNICIPALITIES IN JUNE 2017



Educational level									
V		VI		VII-1		VII-2		VIII	
Ukupno Total	Pripravnici Trainees	Ukupno Total	Pripravnici Trainees	Ukupno Total	Pripravnici Trainees	Ukupno Total	Pripravnici Trainees	Ukupno Total	Pripravnici Trainees
0	0	0	0	2	0	1	0	0	0
0	0	1	0	10	1	0	0	0	0
0	0	0	0	8	0	0	0	0	0
0	0	1	0	5	0	0	0	0	0
0	0	1	0	13	0	0	0	0	0
0	0	2	0	3	0	1	0	0	0
0	0	0	0	0	0	1	0	0	0
3	0	5	0	15	0	1	0	0	0
0	0	0	0	3	0	0	0	0	0
0	0	2	0	32	5	1	0	2	0
0	0	0	0	1	0	0	0	0	0
0	0	4	0	27	0	2	0	1	0
0	0	1	0	3	0	0	0	0	0
0	0	1	0	8	0	0	0	0	0
0	0	0	0	0	0	0	0	0	0
0	0	5	0	150	4	5	0	5	0
0	0	0	0	3	1	0	0	0	0
0	0	0	0	0	0	0	0	0	0
8	0	3	0	8	0	1	0	0	0
0	0	0	0	11	0	0	0	0	0
0	0	1	0	0	0	0	0	0	0
11	0	27	0	302	11	13	0	8	0

STRUKTURA SLOBODNIH RADNIH MJESTA PREMA STEPENU STRUČNE SPREME
 U MJESECU JUNU 2017. GODINE
 STRUCTURE OF VACANCIES BY EDUCATIONAL LEVEL IN JUNE 2017



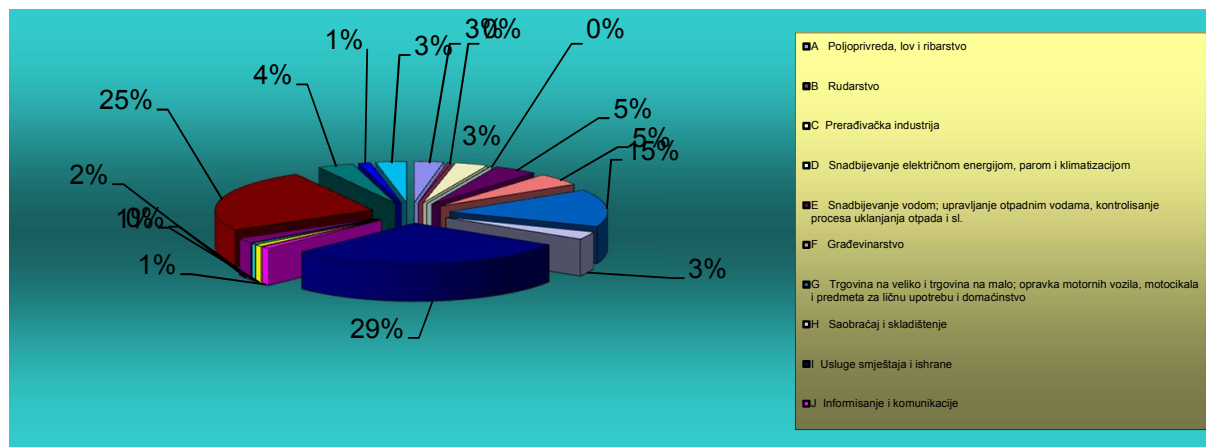
T 10

PREGLED OGLAŠENIH SLOBODNIH RADNIH MJESTA POSREDSTVOM ZZZCG PREMA DJELATNOSTIMA I STRUČNOJ SPREMI U MJESECU JUNU 2017. GODINE VACANCIES ANNOUNCED VIA EAM BY ACTIVITY AND EDUCATIONAL LEVEL IN JUNE 2017

Djelatnost	UKUPNO TOTAL	Pripravnici Trainees	Stepen stručne spreme					
			I	II	III		IV	
			Ukupno Total	Ukupno Total	Ukupno Total	Pripravnici Trainees	Ukupno Total	Pripravnici Trainees
A Poljoprivreda, lov i ribarstvo	129	2	117	0	5	0	5	2
B Rudarstvo	16	0	0	0	16	0	0	0
C Prerađivačka industrija	146	1	29	19	60	0	32	0
D Snadbijevanje električnom energijom, parom i klimatizacijom	1	0	0	0	0	0	0	0
E Snadbijevanje vodom; upravljanje otpadnim vodama, kontrolisanje procesa uklanjanja otpada i sl.	196	2	173	0	9	0	9	2
F Građevinarstvo	210	4	33	20	68	0	66	3
G Trgovina na veliko i trgovina na malo; opravka motornih vozila, motocikala i predmeta za ličnu upotrebu i domaćinstvo	638	5	96	91	299	0	128	4
H Saobraćaj i skladištenje	129	8	36	2	21	0	58	8
I Usluge smještaja i ishrane	1252	1	326	338	379	0	198	1
J Informisanje i komunikacije	39	1	0	0	9	0	14	0
K Finansijske djelatnosti i djelatnosti osiguranja	35	0	7	1	1	0	11	0
L Poslovanje nekretninama	18	0	1	6	2	0	6	0
M Stručne, naučne, inovacione i tehničke djelatnosti	90	7	15	17	21	0	22	3
N Administrativne i pomoćne uslužne djelatnosti	1084	0	513	78	202	0	257	0
O Državna uprava i odbrana; obavezno socijalno osiguranje	160	6	7	0	18	3	31	0
P Obrazovanje	53	0	7	0	4	0	7	0
Q Zdravstvena i socijalna zaštita	137	2	20	2	27	0	55	2
R Umjetnost, zabava i rekreacija	81	2	36	4	14	0	17	2
S Ostale uslužne djelatnosti	312	1	81	27	64	0	128	1
T Djelatnost domaćinstva kao poslodavca, koja proizvode dobra i usluge za sopstvene potrebe	0	0	0	0	0	0	0	0
UKUPNO	4726	42	1497	605	1219	3	1044	28

G 16

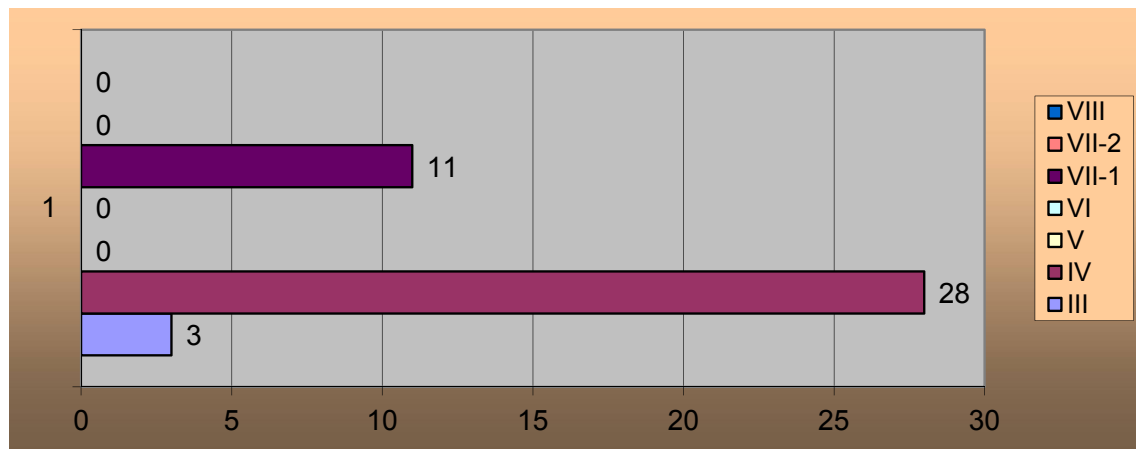
STRUKTURA OGLAŠENIH SLOBODNIH RADNIH MJESTA POSREDSTVOM ZZZCG PREMA DJELATNOSTIMA U MJESECU JUNU 2017. GODINE STRUCTURE OF VACANCIES ANNOUNCED VIA EAM BY ACTIVITY IN JUNE 2017



Educational level										Sector of economic activity
V		VI		VII-1		VII-2		VIII		
Ukupno Total	Pripravnici Trainees	Ukupno Total	Pripravnici Trainees	Ukupno Total	Pripravnici Trainees	Ukupno Total	Pripravnici Trainees	Ukupno Total	Pripravnici Trainees	
0	0	0	0	2	0	0	0	0	0	A Agriculture, hunting and fishing
0	0	0	0	0	0	0	0	0	0	B Mining
0	0	0	0	5	1	1	0	0	0	C Processing industry
0	0	0	0	1	0	0	0	0	0	D Electricity supply, steam supply and air conditioning
0	0	1	0	4	0	0	0	0	0	E Water supply, waste water management, waste disposal control etc.
1	0	3	0	18	1	1	0	0	0	F Construction
3	0	1	0	20	1	0	0	0	0	G Wholesale and retail trade; repair of motor vehicles, motorcycles and personal and household items
0	0	1	0	11	0	0	0	0	0	H Transportation and storage
7	0	4	0	0	0	0	0	0	0	I Accommodation and catering services
0	0	0	0	16	1	0	0	0	0	J Information and communication
0	0	1	0	14	0	0	0	0	0	K Financial and insurance activities
0	0	1	0	2	0	0	0	0	0	L Real estate business
0	0	1	0	12	4	2	0	0	0	M Professional, scientific, innovative and technical activities
0	0	1	0	30	0	3	0	0	0	N Administrative and auxiliary service activities
0	0	0	0	104	3	0	0	0	0	O State administration and defense; mandatory social insurance
0	0	8	0	17	0	2	0	8	0	P Education
0	0	2	0	27	0	4	0	0	0	Q Health care and social care
0	0	3	0	7	0	0	0	0	0	R Art, leisure and recreation
0	0	0	0	12	0	0	0	0	0	S Other service activities
0	0	0	0	0	0	0	0	0	0	T Activity of household-based employers, producing goods and services for own use
11	0	27	0	302	11	13	0	8	0	Total

STRUKTURA OGLAŠENIH SLOBODNIH RADNIH MJESTA ZA PRIPRAVNIKE PREMA STEPENU STRUČNE SPREME U MJESECU JUNU 2017 GODINE
 STRUCTURE OF ANNOUNCED VACANCIES FOR TRAINEES BY EDUCATIONAL LEVEL IN JUNE 2017

G 17



T 11

PREGLED OGLAŠENIH SLOBODNIH RADNIH MJESTA PREMA VRSTI RADNOG MJESTA, VRSTI RADNOG ODNOSA I STEPENU STRUČNE SPREME U JUNU 2017 GODINE

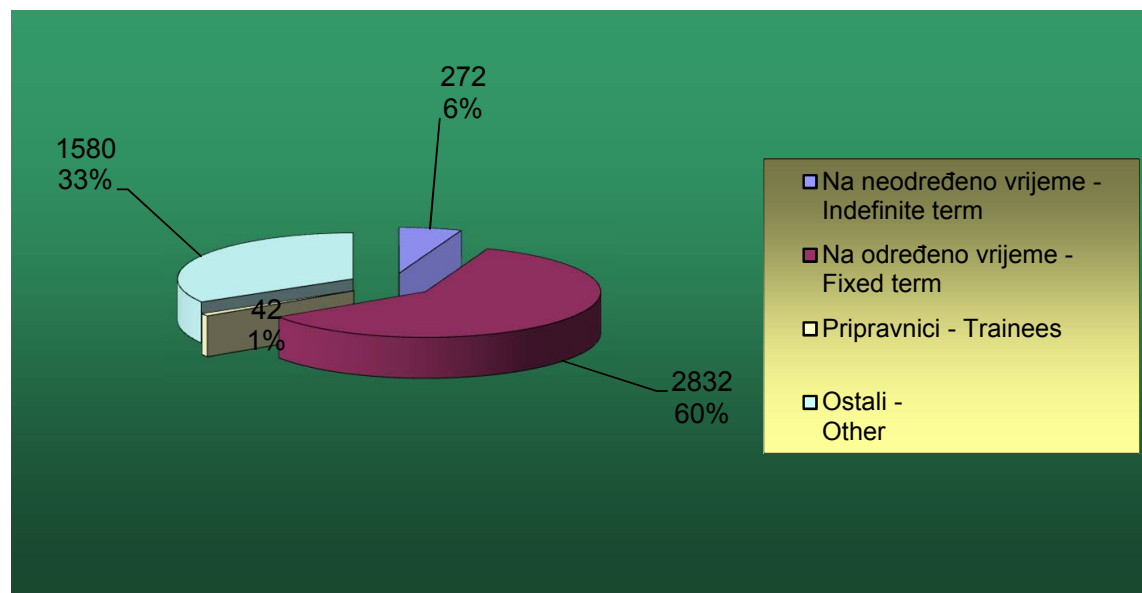
ANNOUNCED VACANCIES BY JOB TYPE, EMPLOYMENT CONTRACT TYPE AND EDUCATIONAL LEVEL IN JUNE 2017

Stepen stručne spreme Educational level	Ukupno Total	Vrsta radnog mjesta Type of job		Vrsta radnog odnosa of employment			
		Novootvorena - Newly created	Upraznjena - Vacancy	Na neodređeno vrijeme - Indefinite term	Na određeno vrijeme - Fixed term	Pripravnici - Trainees	Ostali - Other
I	1497	1016	481	36	995	0	466
II	605	373	232	15	216	0	374
III	1219	757	462	62	648	3	506
IV	1044	652	392	68	722	28	226
V	11	7	4	0	7	0	4
VI	27	8	19	3	23	0	1
VII-1	302	103	199	85	203	11	3
VII-2	13	6	7	2	11	0	0
VIII	8	0	8	1	7	0	0
UKUPNO - TOTAL	4726	2922	1804	272	2832	42	1580

G 18

STRUKTURA OGLAŠENIH SLOBODNIH RADNIH MJESTA PREMA VRSTI RADNOG ODNOSA U MJESECU JUNU 2017 GODINE

STRUCTURE OF ANNOUNCED VACANCIES BY EMPLOYMENT CONTRACT TYPE IN JUNE 2017



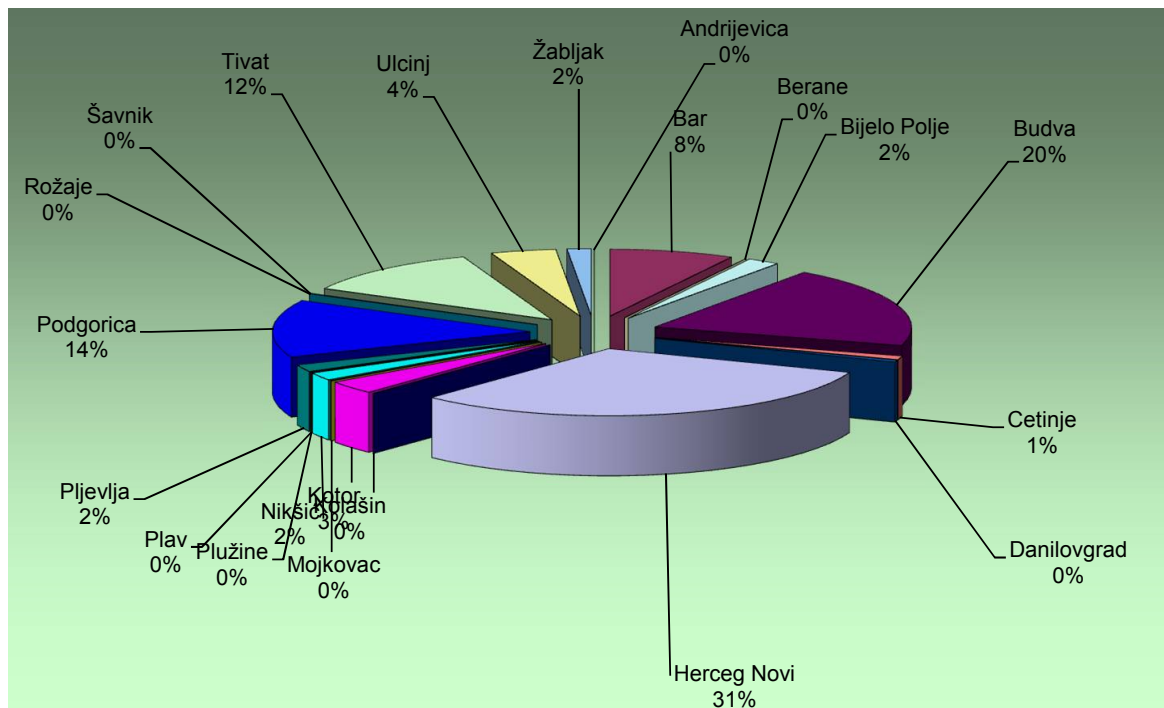
Mjesečni statistički bilten

Jun 2017 godine

Redni broj ---- Row number	Opština ---- Municipality	Ukupan broj novozaposlenih lica (podaci Fonda PIO) - Total number of newly employed (fund PIO data)	Broj lica zaposlenih posredstvom ZZZCG - Number of employed through EAM brokerage	Pripravnici Trainees	Stepen stručne spreme			
					I	II	III	
					Ukupno Total	Ukupno Total	Ukupno Total	Pripravnici Trainees
1.	Andrijevića		0	0	0	0	0	0
2.	Bar		151	0	28	14	34	0
3.	Berane		0	1	0	0	0	0
4.	Bijelo Polje		39	0	8	1	7	0
5.	Budva		379	0	85	49	32	0
6.	Cetinje		17	0	4	0	3	0
7.	Danilovgrad		8	0	0	0	2	0
8.	Herceg Novi		603	0	112	153	177	0
9.	Kolašin		0	0	0	0	0	0
10.	Kotor		61	3	8	5	15	0
11.	Mojkovac		1	0	0	0	0	0
12.	Nikšić		36	0	1	0	10	0
13.	Plav		0	0	0	0	0	0
14.	Plužine		0	0	0	0	0	0
15.	Pljevlja		33	1	8	0	8	0
16.	Podgorica		268	8	33	2	27	0
17.	Rožaje		1	0	0	0	0	0
18.	Šavnik		0	0	0	0	0	0
19.	Tivat		225	0	49	13	30	0
20.	Ulcinj		79	0	23	13	15	0
21.	Žabljak		29	0	13	0	2	0
	Ukupno ---- Total	0	1930	13	372	250	362	0

Educational level											
IV		V		VI		VII-1		VII-2		VIII	
Ukupno Total	Pripravnici Trainees	Ukupno Total	Pripravnici Trainees	Ukupno Total	Pripravnici Trainees	Ukupno Total	Pripravnici Trainees	Ukupno Total	Pripravnici Trainees	Ukupno Total	Pripravnici Trainees
0	0	0	0	0	0	0	0	0	0	0	0
56	0	0	0	2	0	17	0	0	0	0	0
0	0	0	0	0	0	0	1	0	0	0	0
16	0	0	0	1	0	5	0	1	0	0	0
175	0	0	0	5	0	33	0	0	0	0	0
7	0	0	0	0	0	3	0	0	0	0	0
4	0	0	0	0	0	2	0	0	0	0	0
117	0	3	0	8	0	33	0	0	0	0	0
0	0	0	0	0	0	0	0	0	0	0	0
24	1	1	0	0	0	8	2	0	0	0	0
0	0	0	0	0	0	1	0	0	0	0	0
16	0	0	0	0	0	9	0	0	0	0	0
0	0	0	0	0	0	0	0	0	0	0	0
0	0	0	0	0	0	0	0	0	0	0	0
12	0	0	0	0	0	5	1	0	0	0	0
121	3	0	0	6	0	77	5	2	0	0	0
0	0	0	0	0	0	1	0	0	0	0	0
0	0	0	0	0	0	0	0	0	0	0	0
108	0	7	0	4	0	14	0	0	0	0	0
19	0	0	0	1	0	7	0	1	0	0	0
13	0	0	0	0	0	1	0	0	0	0	0
688	4	11	0	27	0	216	9	4	0	0	0

BROJ ZAPOSLENIH LICA POSREDSTVOM ZAVODA ZA ZAPOSŁJAVANJE
 U MJESECU JUNU 2017 GODINE
 NUMBER OF PERSONS EMPLOYED THROUGH EAM BROKERAGE IN JUNE 2017



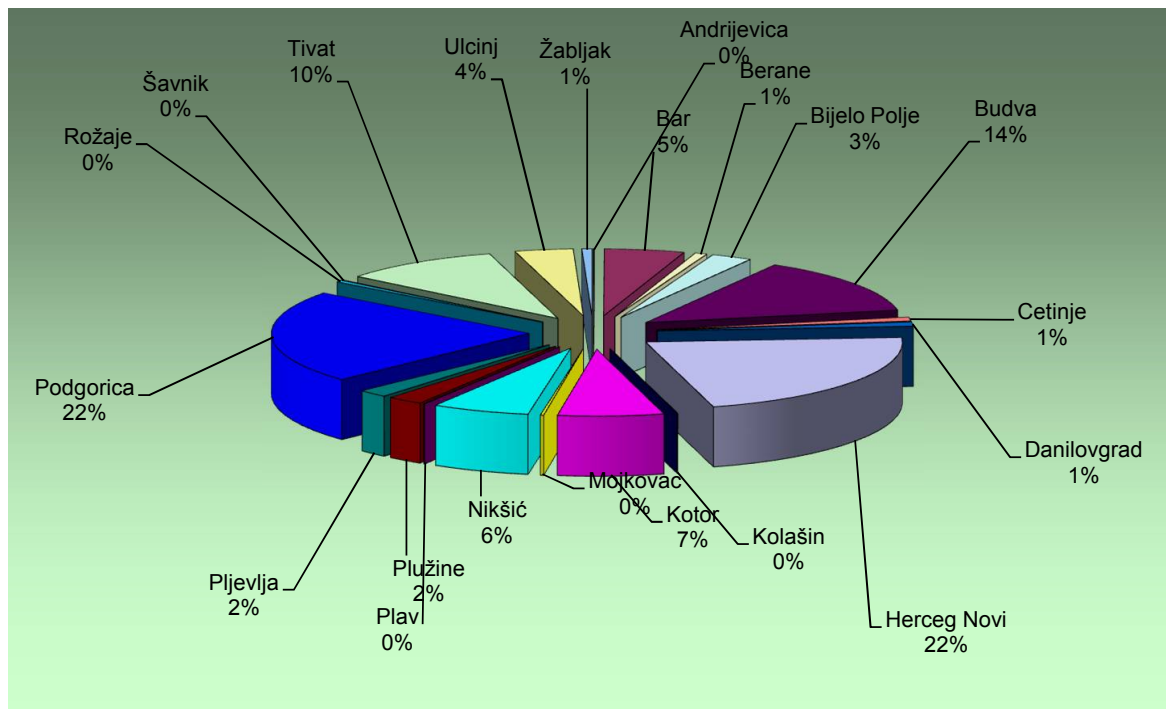


Redni broj ---- Row number	Opština ---- Municipality	Ukupan broj novozaposlenih lica (podaci Fonda PIO) - Total number of newly employed (fund PIO data)	Broj lica zaposlenih posredstvom ZZCCG - Number of employed through EAM brokerage	Pripravnici Trainees	Stepen stručne spreme			
					I	II	III	
					Ukupno Total	Ukupno Total	Ukupno Total	Pripravnici Trainees
1.	Andrijevica		3	0	0	0	0	0
2.	Bar		302	1	59	19	57	0
3.	Berane		45	5	8	1	7	0
4.	Bijelo Polje		154	1	16	4	25	0
5.	Budva		819	0	152	99	102	0
6.	Cetinje		57	1	11	0	8	0
7.	Danilovgrad		60	0	8	0	13	0
8.	Herceg Novi		1316	3	194	301	352	0
9.	Kolašin		2	0	1	0	1	0
10.	Kotor		399	6	67	26	93	0
11.	Mojkovac		12	0	0	0	0	0
12.	Nikšić		368	0	23	2	105	0
13.	Plav		3	0	0	0	1	0
14.	Plužine		135	0	7	3	52	0
15.	Pljevlja		112	3	19	0	25	0
16.	Podgorica		1348	36	132	9	143	0
17.	Rožaje		24	0	4	2	5	0
18.	Šavnik		6	0	1	0	2	0
19.	Tivat		597	17	90	24	101	4
20.	Ulcinj		220	1	69	19	41	0
21.	Žabljak		38	1	14	0	2	0
	Ukupno ---- Total	0	6020	75	875	509	1135	4

Educational level											
IV		V		VI		VII-1		VII-2		VIII	
Ukupno Total	Pripravnici Trainees	Ukupno Total	Pripravnici Trainees	Ukupno Total	Pripravnici Trainees	Ukupno Total	Pripravnici Trainees	Ukupno Total	Pripravnici Trainees	Ukupno Total	Pripravnici Trainees
1	0	0	0	0	0	2	0	0	0	0	0
120	0	0	0	5	0	41	1	1	0	0	0
14	4	0	0	1	0	13	1	1	0	0	0
63	1	2	0	4	0	37	0	3	0	0	0
365	0	1	0	11	0	87	0	1	0	1	0
17	1	0	0	1	0	18	0	2	0	0	0
29	0	0	0	0	0	10	0	0	0	0	0
288	2	4	0	19	0	146	1	7	0	5	0
0	0	0	0	0	0	0	0	0	0	0	0
136	2	1	0	0	0	75	4	1	0	0	0
6	0	0	0	0	0	6	0	0	0	0	0
134	0	1	0	22	0	75	0	6	0	0	0
0	0	0	0	0	0	2	0	0	0	0	0
42	0	4	0	3	0	22	0	2	0	0	0
40	2	0	0	1	0	27	1	0	0	0	0
524	21	2	0	33	1	484	14	21	0	0	0
5	0	0	0	0	0	7	0	1	0	0	0
1	0	0	0	0	0	2	0	0	0	0	0
252	6	8	0	10	0	108	7	4	0	0	0
51	0	1	0	4	0	34	1	1	0	0	0
16	1	0	0	0	0	6	0	0	0	0	0
2104	40	24	0	114	1	1202	30	51	0	6	0

BROJ ZAPOSLENIH LICA POSREDSTVOM ZAVODA ZA ZAPOSŁJAVANJE
U PERIODU JANUAR-JUN 2017. GODINE

NUMBER OF PERSONS EMPLOYED THROUGH EAM BROKERAGE IN THE PERIOD JANUARY - JUNE 2017



T 13

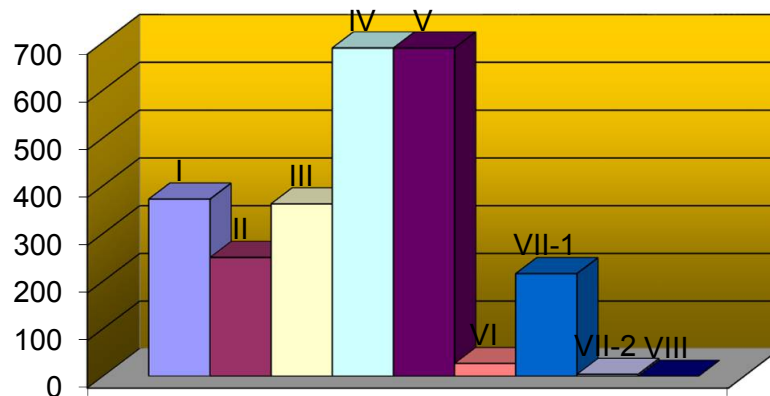
PREGLED ZASNIVANJA RADNOG ODNOSA POSREDSTVOM ZZZCG PO DJELATNOSTIMA I STRUČNOJ SPREMI U JUNU 2017. GODINE

EMPLOYED THROUGH EAM BROKERAGE BY ACTIVITY AND EDUCATIONAL LEVEL IN JUNE 2017

Djelatnost	UKUPNO TOTAL	Pripravnici Trainees	Stepen stručne spreme					
			I	II	III		IV	
			Ukupno Total	Ukupno Total	Ukupno Total	Pripravnici Trainees	Ukupno Total	Pripravnici Trainees
A Poljoprivreda, lov i ribarstvo	19	0	4	0	6	0	7	0
B Rudarstvo	0	0	0	0	0	0	0	0
C Prerađivačka industrija	57	1	8	8	22	0	15	0
D Snadbijevanje električnom energijom, parom i klimatizacijom	0	0	0	0	0	0	0	0
E Snadbijevanje vodom; upravljanje otpadnim vodama, kontrolisanje procesa uklanjanja otpada i sl.	73	2	36	1	11	0	18	1
F Građevinarstvo	58	0	6	2	14	0	29	0
G Trgovina na veliko i trgovina na malo; opravka motornih vozila, motocikala i predmeta za ličnu upotrebu i domaćinstvo	314	1	45	43	76	0	110	1
H Saobraćaj i skladištenje	63	1	15	1	5	0	34	0
I Usluge smještaja i ishrane	813	1	169	166	173	0	242	1
J Informisanje i komunikacije	12	0	0	0	0	0	5	0
K Finansijske djelatnosti i djelatnosti osiguranja	16	0	0	0	0	0	3	0
L Poslovanje nekretninama	5	0	0	0	2	0	1	0
M Stručne, naučne, inovacione i tehničke djelatnosti	38	2	4	14	2	0	8	0
N Administrativne i pomoćne uslužne djelatnosti	294	5	56	13	29	0	153	1
O Državna uprava i odbrana; obavezno socijalno osiguranje	22	0	5	0	0	0	10	0
P Obrazovanje	5	0	1	0	0	0	1	0
Q Zdravstvena i socijalna zaštita	34	0	7	0	3	0	11	0
R Umjetnost, zabava i rekreacija	20	0	3	0	4	0	5	0
S Ostale uslužne djelatnosti	87	0	13	2	15	0	36	0
T Djelatnost domaćinstva kao poslodavca, koja proizvode dobra i usluge za sopstvene potrebe	0	0	0	0	0	0	0	0
UKUPNO	1930	13	372	250	362	0	688	4

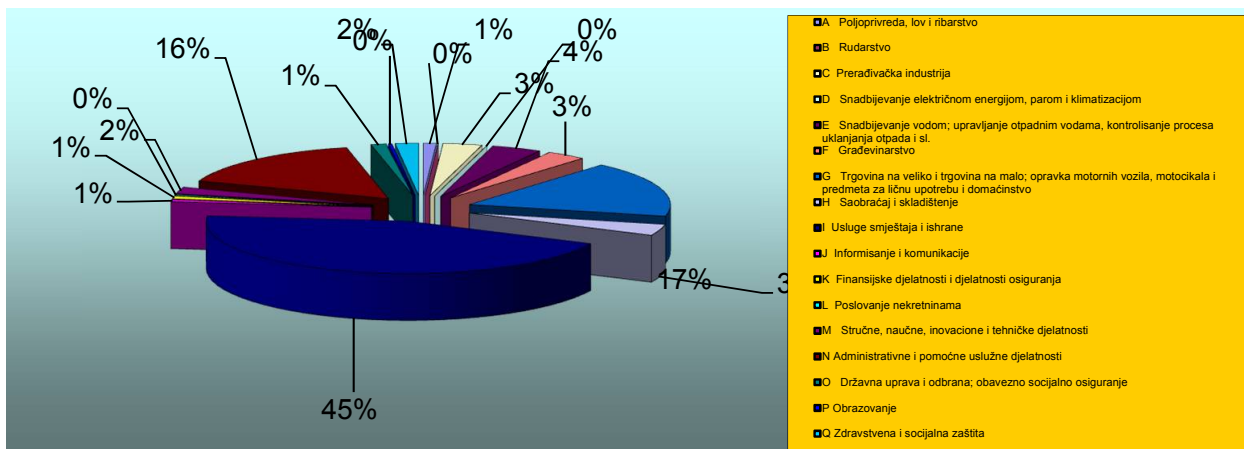
G 20

STRUKTURA ZASNIVANJA RADNOG ODNOSA POSREDSTVOM ZZZCG PO DJELATNOSTIMA U MJESECU JUNU 2017. GODINE



Educational level										Sector of economic activity
V		VI		VII-1		VII-2		VIII		
Ukupno Total	Pripravnici Trainees	Ukupno Total	Pripravnici Trainees	Ukupno Total	Pripravnici Trainees	Ukupno Total	Pripravnici Trainees	Ukupno Total	Pripravnici Trainees	
0	0	0	0	1	0	1	0	0	0	0
0	0	0	0	0	0	0	0	0	0	B Mining
0	0	0	0	4	1	0	0	0	0	C Processing industry
0	0	0	0	0	0	0	0	0	0	D Electricity supply, steam supply and air conditioning
0	0	0	0	7	1	0	0	0	0	E Water supply, waste water management, waste disposal control etc.
0	0	3	0	4	0	0	0	0	0	F Construction
4	0	3	0	31	0	2	0	0	0	G Wholesale and retail trade; repair of motor vehicles, motorcycles and personal and household items
0	0	1	0	7	1	0	0	0	0	0
7	0	10	0	46	0	0	0	0	0	I Accomodation and catering services
0	0	0	0	7	0	0	0	0	0	J Information amd communication
0	0	2	0	11	0	0	0	0	0	K Financial and insurance activities
0	0	0	0	2	0	0	0	0	0	L Realestate business
0	0	0	0	9	2	1	0	0	0	M Professional, scientific, innovative and technical activities
0	0	2	0	41	4	0	0	0	0	N Administrative and auxiliary service activities
0	0	1	0	6	0	0	0	0	0	O State administration and defense; mandatory social insurance
0	0	0	0	3	0	0	0	0	0	P Education
0	0	1	0	12	0	0	0	0	0	Q Health care and social care
0	0	0	0	8	0	0	0	0	0	R Art, leisure and recreation
0	0	4	0	17	0	0	0	0	0	S Other service activities
0	0	0	0	0	0	0	0	0	0	T Activity of household-based employers, producing goods and services for own use
11	0	27	0	216	9	4	0	0	0	Total

STRUCTURE OF NEWLY EMPLOYED THROUGH EAM BROKERAGE BY ACTIVITY IN JUNE 2017



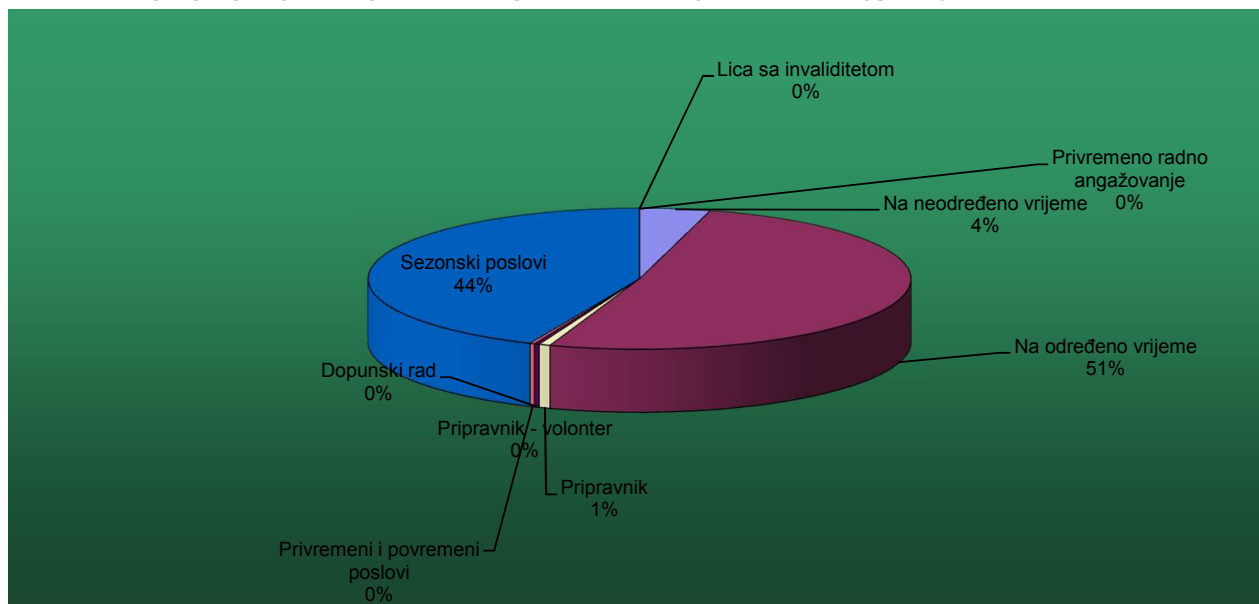
T 14

PREGLED ZASNIVANJA RADNOG ODNOSA PREMA VRSTI RADNOG ODNOSA - ANGAŽOVANJA I NAČINU ZAPOŠLJAVANJA U JUNU 2017 GODINE EMPLOYED PERSONS BY EMPLOYMENT-RECRUITMENT TYPE IN JUNE 2017

Vrsta radnog odnosa - angažovanja	UKUPNO TOTAL	Način zapošljavanja Type of recruitment			Type of employment-recruitment
		Iz radnog odnosa Labour based	Sa evidencije nezaposlenih lica From the register of unemployed	Ostalo Other	
Na neodređeno vrijeme	81	1	65	15	Indefinite term
Na određeno vrijeme	987	2	651	334	Fixed term
Pripravnik	13	0	9	4	Trainee
Pripravnik - volonter	0	0	0	0	Trainee volunteer
Dopunski rad	6	0	4	2	Additional work
Privremeni i povremeni poslovi	5	0	5	0	Temporary and occasional jobs
Sezonski poslovi	838	0	378	460	Seasonal jobs
Privremeno radno angažovanje	0	0	0	0	Temporary work
Lica sa invaliditetom	0	0	0	0	Persons with disability
UKUPNO	1930	3	1112	815	TOTAL

G 22

STRUKTURA ZASNIVANJA RADNOG ODNOSA PREMA VRSTI RADNOG ODNOSA U MJESECU JUNU 2017 GODINE STRUCTURE OF EMPLOYMENT/RECRUITMENT BY EMPLOYMENT TYPE IN JUNE 2017



Šifra zanimanja	Zanimanje	Broj traženih radnika
109908	Lica bez zanimanja i stručne spreme (Završena osnovna skola)	790
109900	Lica bez zanimanja i stručne spreme (bez škole)	635
306513	Kelner	213
306400	Prodavac	178
306517	Točilac pića	136
406513	Konobar	115
206500	Pomoćni ugostitelj	108
206513	Servir	92
206515	Pomoćni kuvar	87
306515	Kuvar jednostavnih jela	85
206522	Sobarica	74
406523	Recepcionar	52
300502	Pekar	50
206400	Rukovalac robom - pomoćni prodavac	46
716800	Diplomirani pravnik	40
204515	Kupališni spasilac	40
406515	Kuvar	33
206505	Roštiljčija	29
306500	Ugostitelj	28
301813	Bravar	25
409002	Medicinska sestra	24
104502	Čistac prostorija	24
306702	Kasir	21
206506	Pripremač pica	21
719000	Doktor medicine	20
407201	Tehničar zaštite imovine	20
104501	Komunalni higijeničar	20
716710	Diplomirani ekonomista	19
406531	Turistički tehničar	19
204504	Perač rublja	18
305600	Vozač drumskog vozila	16
206511	Pripremač namirnica	16
408201	Maturant gimnazije	15
301801	Metalostrugar	15
710100	Diplomirani poljoprivredni inženjer za proizvodnju bilja	14
406700	Ekonomski tehničar	13
406400	Trgovački tehničar	13
300513	Mesar	13
406500	Turistički i ugostiteljski tehničar	12
306461	Magacioner	12
305204	Zidar	12
305604	Vozač teretnjaka	11
305203	Tesar	11
206401	Dostavljač robe	11
209311	Gerontodomaćin	10
200502	Pomoćnik pekara	10

Šifra zanimanja	Zanimanje	Broj traženih radnika
109908	Lica bez zanimanja i stručne spreme (Završena osnovna škola)	10336
109900	Lica bez zanimanja i stručne spreme (bez škole)	2530
408201	Maturant gimnazije	1460
406700	Ekonomski tehničar	1240
306400	Prodavac	1147
302220	Automehaničar	795
406400	Trgovački tehničar	780
109904	Lica bez zanimanja i stručne spreme (Završen 4 razred)	728
306513	Kelner	682
406531	Turistički tehničar	620
306515	Kuvar jednostavnih jela	602
306411	Prodavac robe svakodnevne potrošnje	546
402000	Mašinski tehničar - konstruktor	514
309640	Frizer za žene	493
109905	Lica bez zanimanja i stručne spreme (Završen 5-7 razred)	469
301813	Bravar	411
302200	Mehaničar, mašinista, mašinbravar	390
716800	Diplomirani pravnik	375
402800	Elektrotehničar za računare	372
402400	Elektrotehničar energetike	368
716794	Bachelor - ekonomije	355
301801	Metalostrugar	350
301801	402100 Mašinski tehničar - tehnolog	332
406453	Komercijalni tehničar	328
405600	Tehničar drumskog saobraćaja	297
406500	Turistički i ugostiteljski tehničar	281
409000	Medicinski tehničar	280
406515	Kuvar	267
408200	Maturant gimnazije jezičkog ili društvenog smjera	252
302431	Elektroinstalater	248
402700	Elektrotehničar za telekomunikacije	234
406800	Pravni tehničar	230
302500	Elektromehaničar	229
302564	Autoelektričar	220
304000	Krojač i konfektionar	212
716895	Pravne nauke - stepen specijaliste	204
716710	Diplomirani ekonomista	203
400100	Poljoprivredni tehničar za proizvodnju bilja - ratarski tehničar	200
409002	Medicinska sestra	194
402600	Elektrotehničar elektronike	193
207111	Pomoćni daktilograf	189
302201	Mašinski mehaničar	186
405200	Građevinski tehničar	181
405612	Tehničar drumskog saobraćaja	176
109906	Lica bez zanimanja i stručne spreme (Završen 1-3 razred)	174
406513	Konobar	171

T 16

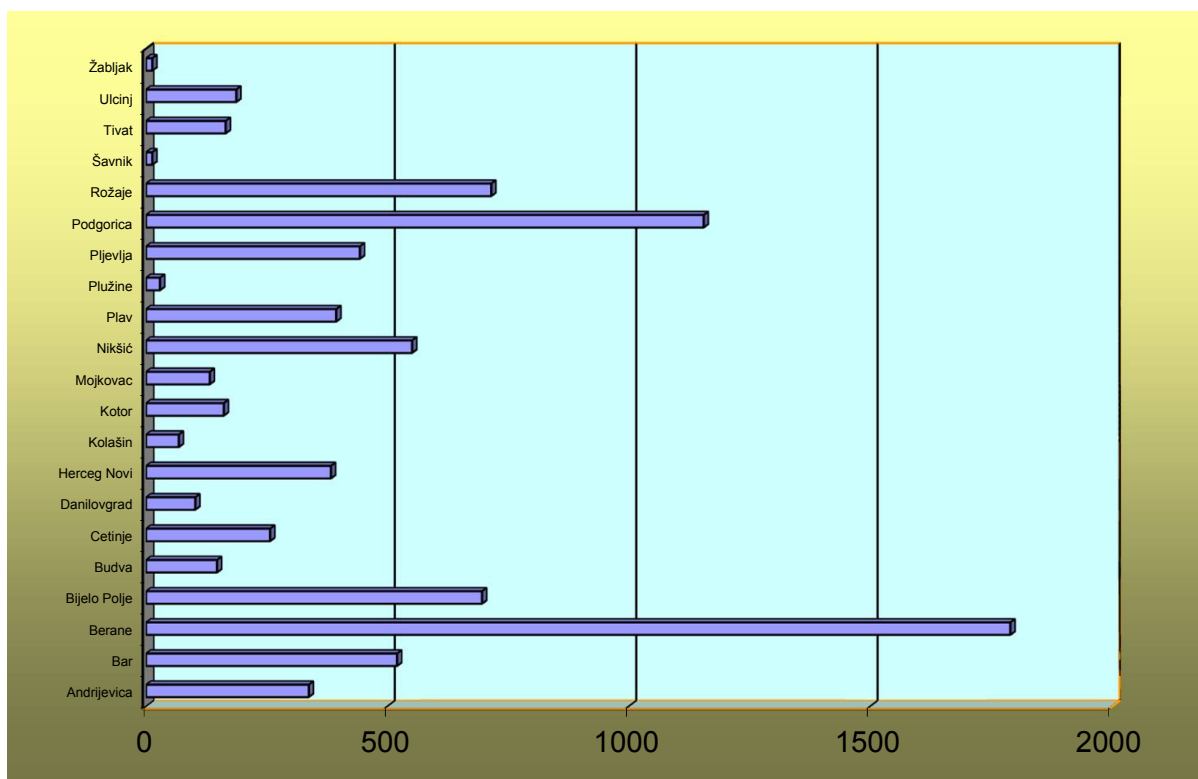
PREGLED BROJA ISPLATA NOVČANE NAKNADE I IZNOS ISPLAĆENIH SREDSTAVA PREMA OPŠTINAMA, STRUČNOJ SPREMI I POLU U MJESECU JUNU 2017. GODINE NUMBER OF UNEMPLOYMENT BENEFITS PAID OFF AND AMOUNT OF PAID FUNDS BY MUNICIPALITIES, EDUCATIONAL LEVEL AND GENDER IN JUNE 2017

Redni broj --- Row number	Opština --- Municipality	Iznos sredstava Amount	Broj isplata Number of claimants	Žene Women	Stepen stručne spreme					
					I		II		III	
					Ukupno --- Total	Žene --- Women	Ukupno --- Total	Žene --- Women	Ukupno --- Total	Žene --- Women
1.	Andrijevica	33198.18	337	142	167	90	10	2	78	17
2.	Bar	52718.19	520	232	133	56	30	12	155	55
3.	Berane	174546.30	1790	869	760	424	72	35	410	150
4.	Bijelo Polje	71187.47	696	265	217	88	59	23	214	61
5.	Budva	15231.36	147	87	32	18	10	6	36	20
6.	Cetinje	28108.53	257	85	117	36	13	4	44	6
7.	Danilovgrad	14733.78	102	36	25	8	8	4	40	9
8.	Herceg Novi	38750.28	383	155	40	16	39	8	136	35
9.	Kolašin	7911.90	68	16	21	3	5	4	18	6
10.	Kotor	16917.79	161	54	16	6	13	4	62	18
11.	Mojkovac	13544.88	132	50	33	14	11	5	60	18
12.	Nikšić	57952.87	551	252	84	29	38	14	193	75
13.	Plav	38876.75	394	197	238	148	6	0	69	18
14.	Plužine	3021.91	29	13	5	0	0	0	16	10
15.	Pljevlja	42561.04	443	241	158	86	33	14	102	47
16.	Podgorica	123198.93	1155	404	247	55	121	52	290	63
17.	Rožaje	70177.10	715	374	445	283	20	2	139	44
18.	Šavnik	1403.51	13	2	0	0	2	0	5	0
19.	Tivat	17659.05	165	63	17	7	8	3	51	10
20.	Ulcinj	21209.44	187	41	52	5	22	6	62	11
21.	Žabljak	1366.43	13	4	4	1	1	1	1	0
	Ukupno --- Total	844275.69	8258	3582	2811	1373	521	199	2181	673

0

G 23

STRUKTURA BROJA ISPLATA NOVČANE NAKNADE U MJESECU JUNU 2017. GODINE STRUCTURE OF NUMBER OF UNEMPLOYMENT BENEFITS PAID OFF IN JUNE 2017

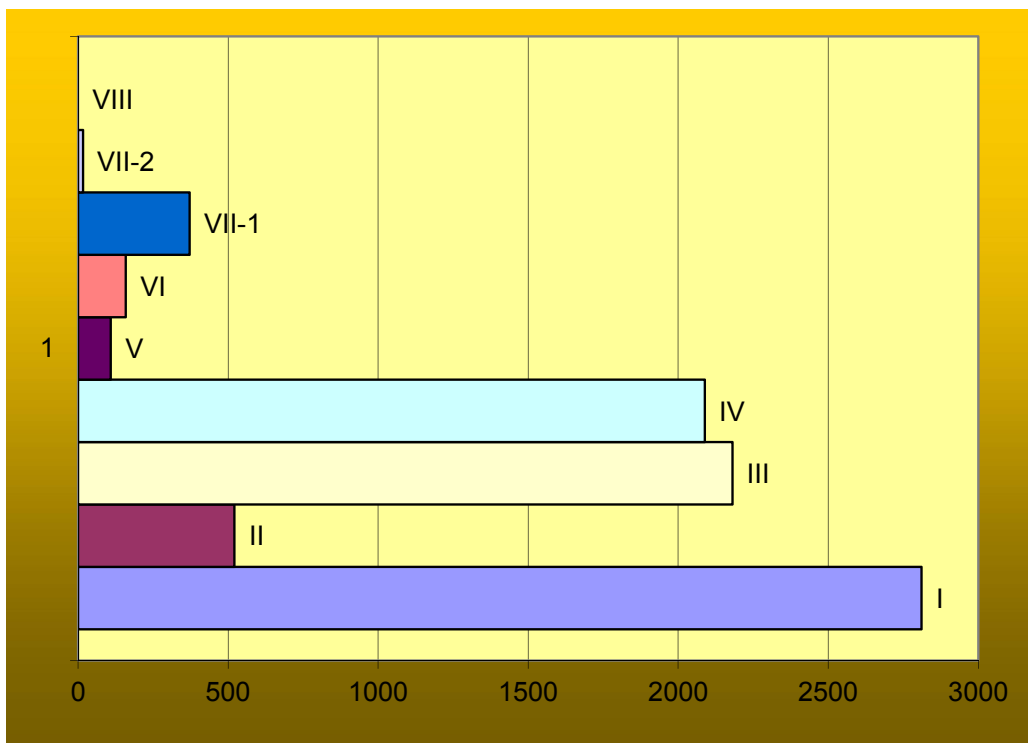


Educational level											
IV		V		VI		VII-1		VII-2		VIII	
Ukupno --- Total	Žene --- Women	Ukupno --- Total	Žene --- Women	Ukupno --- Total	Žene --- Women	Ukupno --- Total	Žene --- Women	Ukupno --- Total	Žene --- Women	Ukupno --- Total	Žene --- Women
80	33	0	0	1	0	1	0	0	0	0	0
144	75	9	0	20	11	28	23	1	0	0	0
475	229	1	0	30	10	42	21	0	0	0	0
155	73	9	1	8	1	34	18	0	0	0	0
48	33	3	1	3	2	14	7	1	0	0	0
71	34	0	0	4	0	6	3	2	2	0	0
25	15	2	0	1	0	1	0	0	0	0	0
100	62	9	0	17	11	38	21	4	2	0	0
23	3	0	0	1	0	0	0	0	0	0	0
44	18	1	0	15	4	9	4	1	0	0	0
26	13	0	0	2	0	0	0	0	0	0	0
182	108	5	0	10	3	36	22	3	1	0	0
71	28	4	0	3	1	3	2	0	0	0	0
8	3	0	0	0	0	0	0	0	0	0	0
125	82	2	0	7	3	15	8	1	1	0	0
350	169	36	2	17	9	93	54	1	0	0	0
80	33	1	0	8	4	20	8	2	0	0	0
2	1	0	0	1	0	3	1	0	0	0	0
47	26	18	1	7	2	17	14	0	0	0	0
27	9	8	0	4	2	12	8	0	0	0	0
6	2	1	0	0	0	0	0	0	0	0	0
2089	1049	109	5	159	63	372	214	16	6	0	0

STRUKTURA BROJA ISPLATA NOVČANE NAKNADE PO STEPENU STRUČNE SPREME
U MJESECU JUNU 2017 GODINE

STRUCTURE OF NUMBER OF UNEMPLOYMENT BENEFITS PAID OFF BY EDUCATIONAL LEVEL IN JUNE 2017

G 24



Redni broj --- Row number	Opština --- Municipality	Ukupno Total	Žene Women	Godine života											
				Do 18 Up to 18		Preko 18 do 25 From 18 to 25		Preko 25 do 30 From 25 to 30		Preko 30 do 40 From 30 to 40		Preko 40 do 50 From 40 to 50		Preko 50 Over 50	
				Ukupno --- Total	Žene --- Women	Ukupno --- Total	Žene --- Women	Ukupno --- Total	Žene --- Women	Ukupno --- Total	Žene --- Women	Ukupno --- Total	Žene --- Women	Ukupno --- Total	Žene --- Women
1.	Andrijevica	910	407	1	0	87	42	105	55	213	115	170	64	334	131
2.	Berane	6050	2914	17	10	742	392	703	419	1343	682	1350	599	1895	812
3.	Budva	889	547	1	1	67	40	107	74	247	169	197	123	270	140
4.	Bijelo Polje	4576	1994	15	11	645	310	580	293	1119	564	939	412	1278	404
5.	Bar	2512	1503	5	5	240	149	361	252	711	465	510	303	685	329
6.	Cetinje	1189	587	2	2	89	52	181	120	287	161	199	103	431	149
7.	Danilovgrad	1344	728	6	3	219	110	227	152	338	208	245	120	309	135
8.	Herceg Novi	1276	642	3	1	82	45	145	87	318	192	272	131	456	186
9.	Kolašin	793	327	2	2	105	45	107	47	205	98	140	58	234	77
10.	Kotor	552	282	1	0	49	27	91	58	159	94	79	46	173	57
11.	Mojkovac	822	367	0	0	109	52	108	56	167	89	162	67	276	103
12.	Nikšić	5185	2970	13	6	602	352	839	514	1673	1078	1140	625	918	395
13.	Podgorica	10670	5867	64	44	1700	915	1830	1145	2889	1816	2003	1069	2184	878
14.	Plav	1537	730	11	6	258	148	224	109	333	156	263	113	448	198
15.	Pljevlja	2659	1398	2	1	290	131	356	198	663	362	571	318	777	388
16.	Plužine	184	72	1	1	25	9	32	13	35	18	31	15	60	16
17.	Rožaje	3076	1649	25	19	341	226	441	276	833	431	665	285	771	412
18.	Šavnik	115	49	1	0	16	6	26	16	26	14	13	2	33	11
19.	Tivat	674	366	2	2	65	43	99	65	166	111	118	60	224	85
20.	Ulcinj	1596	843	2	0	156	96	266	162	390	231	337	196	445	158
21.	Žabljak	172	71	0	0	11	6	21	10	42	23	37	11	61	21
	Ukupno Total	46781	24313	174	114	5898	3196	6849	4121	12157	7077	9441	4720	12262	5085

G 25

STRUKTURA NEZAPOSLENIH LICA PREMA GODINAMA ŽIVOTA U JUNU 2016/7 GODINE
UNEMPLOYMENT STRUCTURE BY AGE IN JUNE 2017