

Crna Gora
Zavod za zapošljavanje Crne Gore
Podgorica




Montenegro
Employment agency of Montenegro
Podgorica

B I L T E N

Mjesečni statistički bilten

decembar 2024. godine



IZDAVAČ

Zavod za zapošljavanje Crne Gore
Sektor za evidencije, statistiku i istraživanje u oblasti zapošljavanja

ZA IZDAVAČA

David Perčobić

GLAVNI I ODGOVORNI UREDNIK

Jovan Kostić

ČLANOVI TIMA

Dragica Peković

Darko Kuzmanović

Tatjana Jovićević

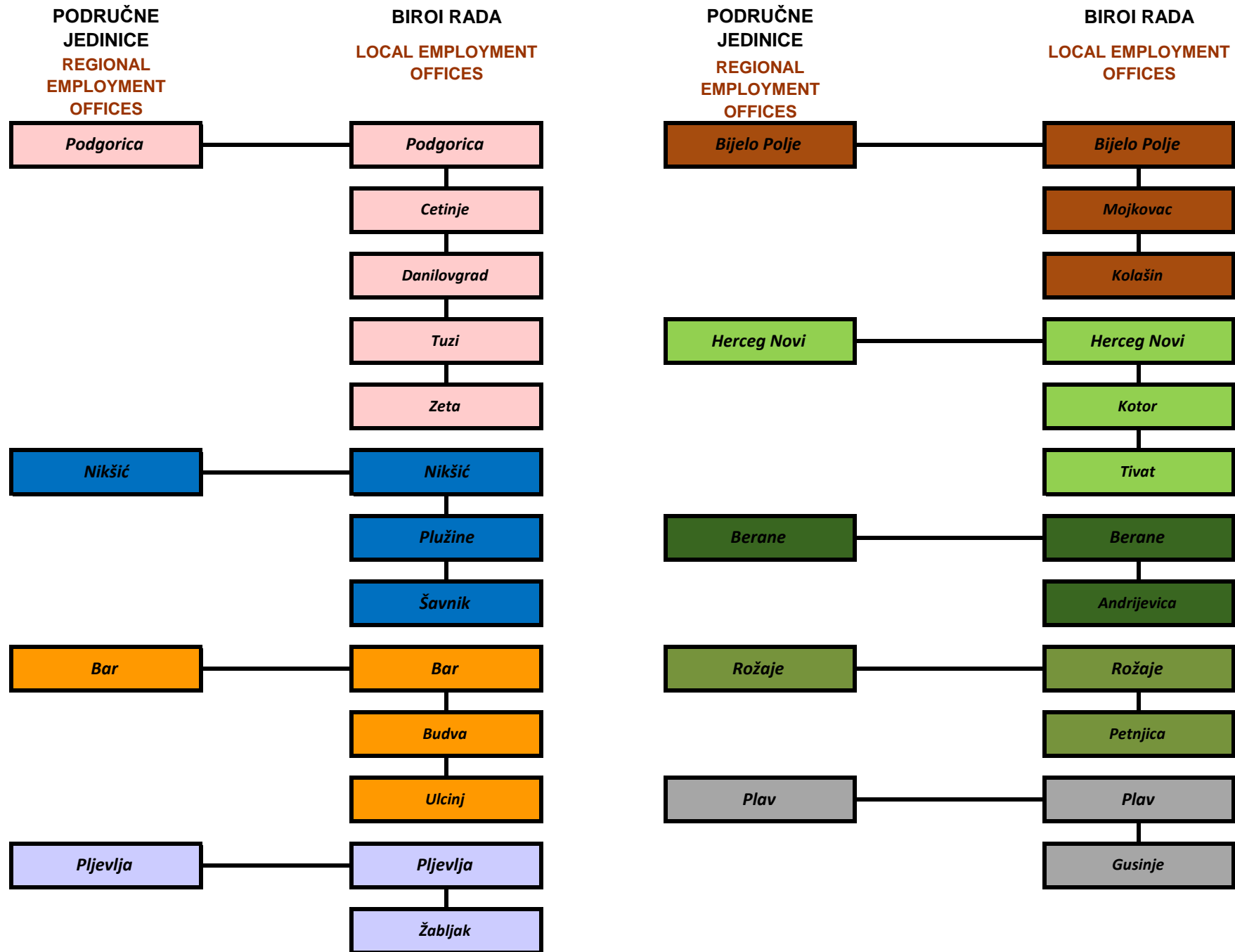
SADRŽAJ

	<i>stranica</i>
<i>Područne jedinice Zavoda za zapošljavanje Crne Gore</i>	<i>1</i>
<i>Statistički izvještaj za decembar 2024. godine</i>	<i>3</i>
<i>T1, G1 Nezaposlenost i zapošljavanje od 1985. do 2023. godine</i>	<i>6</i>
<i>T2 Nezaposlenost i zapošljavanje prema nivou kvalifikacija obrazovanja i polu, u decembru 2024. godine</i>	<i>8</i>
<i>T3, G2 Nezaposlenost i slobodna radna mjesta prema nivou kvalifikacija obrazovanja, u decembru 2024. i 2023. godine</i>	<i>9</i>
<i>T3-1, G2-1 Nezaposlenost i slobodna radna mjesta prema nivou kvalifikacija obrazovanja, od januara do decembra 2024. i 2023. godine</i>	<i>10</i>
<i>T4, G3 Nezaposlena lica prema opštinama, nivou kvalifikacija obrazovanja i polu, stanje na poslednji dan izvještajnog mjeseca</i>	<i>12</i>
<i>T4-1 Nezaposlena lica sa invaliditetom prema opštinama, nivou kvalifikacija obrazovanja i polu, stanje na poslednji dan izvještajnog mjeseca</i>	<i>13</i>
<i>T4-2, G3-1, G3-2 Pregled nezaposlenih lica prema opštinama i polu u periodu januar - decembar 2024. godine</i>	<i>14</i>
<i>T5, G4, G5 Pregled nezaposlenih lica prijavljenih za zaposlenje prema opštinama, nivou kvalifikacija obrazovanja i polu u mjesecu decembru 2024. godine</i>	<i>16</i>
<i>T6, G6, G7 Pregled lica koja traže prvo zaposlenje prema opštinama, nivou kvalifikacija obrazovanja i polu u mjesecu decembru 2024. godine</i>	<i>18</i>
<i>T7, G8, G9 Pregled prestanka vođenja evidencije nezaposlenih lica prema opštinama, polu i nivou kvalifikacija obrazovanja u mjesecu decembru 2024. godine</i>	<i>20</i>

SADRŽAJ

		<i>stranica</i>
T8	<i>Razlozi prestanka vođenja evidencije nezaposlenih lica prema dužini čekanja na zaposlenje u decembru 2024. godine</i>	22
T9, G10, G11	<i>Pregled prijavljenih slobodnih radnih mjesta posredstvom ZZZCG prema opštinama, nivou kvalifikacija obrazovanja i polu u mjesecu decembru 2024. godine</i>	23
T10	<i>Pregled prijavljenih slobodnih radnih mjesta prema djelatnostima i nivou kvalifikacija obrazovanja u mjesecu decembru 2024. godine</i>	25
T11	<i>Pregled prijavljenih slobodnih radnih mjesta prema vrsti radnog mjesta, vrsti radnog odnosa i nivou kvalifikacija obrazovanja u decembru 2024. godine</i>	26
T12, G12	<i>Pregled zasnivanja radnog odnosa lica se evidencije nezaposlenih ZZZCG, prema opštinama, nivou kvalifikacija obrazovanja i polu, u periodu od 1. januara do poslednjeg dana u izvještajnom mjesecu 2024. godine</i>	27
T13, G13	<i>Pregled zasnivanja radnog odnosa lica sa evidencije nezaposlenih ZZZCG po djelatnostima i nivou kvalifikacija obrazovanja u periodu od 1. januara do poslednjeg dana u izvještajnom mjesecu 2024. godine</i>	28
T14	<i>Pregled najtraženijih zanimanja prema prijavljenim potrebama u decembru 2024. godine</i>	29
T15, G14, G15	<i>Pregled broja isplata novčane naknade i iznos isplaćenih sredstava prema opštinama, nivou kvalifikacija obrazovanja i polu u mjesecu decembru 2024. godine</i>	30
T16, G16	<i>Pregled nezaposlenih lica prema opštinama, polu i godinama života, stanje na dan 31.12.2024. godine</i>	32
	<i>Izvori podataka i objašnjenje pojmova</i>	34

PODRUČNE JEDINICE ZAVODA ZA ZAPOSŁJAVANJE CRNE GORE
REGIONAL EMPLOYMENT OFFICES





STATISTIČKI IZVJEŠTAJ ZA decembar 2024. GODINE

Registrovana nezaposlenost

Na evidenciji Zavoda za zapošljavanje 31.12.2024. godine nalazilo se ukupno 33.037 nezaposlenih lica (od čega 19.694 žena - 59,61%), što je u odnosu na prethodni mjesec (32.205) manje za 168 lica ili 0,51% (žena je manje za 43 ili 0,22%), a u odnosu na isti mjesec prethodne godine (39.699) manje za 6.662 lica ili 16,78% (žena manje za 3.470 ili 14,98%).

Tabelarni pregled - Broj nezaposlenih lica po opštinama

Crna Gora	12.2024.	11.2024.	12.2023.	NOM. RAZ.	NOM. RAZ.	INDEX	INDEX
<i>R.b.</i>	<i>1</i>	<i>2</i>	<i>3</i>	<i>1-2</i>	<i>1-3</i>	<i>1:2</i>	<i>1:3</i>
Andrijevića	741	750	822	-9	-81	98.80	90.15
Berane	3790	3784	4216	6	-426	100.16	89.90
Budva	599	596	752	3	-153	100.50	79.65
Bijelo Polje	3062	3050	3530	12	-468	100.39	86.74
Bar	1166	1157	1483	9	-317	100.78	78.62
Cetinje	835	819	1045	16	-210	101.95	79.90
Danilovgrad	594	605	829	-11	-235	98.18	71.65
Zeta	506	508	645	-2	-139	99.61	78.45
Gusinje	538	542	660	-4	-122	99.26	81.52
Herceg Novi	411	405	510	6	-99	101.48	80.59
Kolašin	670	668	771	2	-101	100.30	86.90
Kotor	218	219	251	-1	-33	99.54	86.85
Mojkovac	708	696	879	12	-171	101.72	80.55
Nikšić	3194	3202	3937	-8	-743	99.75	81.13
Podgorica	5619	5700	6758	-81	-1139	98.58	83.15
Plav	1452	1452	1987	0	-535	100.00	73.07
Petnjica	849	913	967	-64	-118	92.99	87.80
Pljevlja	1789	1803	2193	-14	-404	99.22	81.58
Plužine	164	167	220	-3	-56	98.20	74.55
Rožaje	3994	4043	4862	-49	-868	98.79	82.15
Šavnik	73	72	82	1	-9	101.39	89.02
Tivat	240	242	249	-2	-9	99.17	96.39
Tuzi	803	803	898	0	-95	100.00	89.42
Ulcinj	890	877	1004	13	-114	101.48	88.65
Žabljak	132	132	149	0	-17	100.00	88.59
UKUPNO	33037	33205	39699	-168	-6662	99.49	83.22

Nezaposlenost prema kvalifikacionoj strukturi

Posmatrano po nivoima kvalifikacije obrazovanja, na evidenciji ZZZCG krajem decembra najviše je bilo lica sa I nivoom - 11.984, što je u odnosu na prethodni mjesec (12.060), manje za 0,63%, a u odnosu na decembar prošle godine (13.866) manje za 13,57%, zatim IV nivoom - 8.360, što je u odnosu na prethodni mjesec - (8.398) manje za 0,45%, u odnosu na decembar prošle godine (10.640) manje za 21,43%, III nivoom - 6.030 što je za 0,45% manje nego u prethodnom mjesecu (6.057), a u odnosu na decembar prošle godine (7.446) manje za 19,02%. Visokoškolaca (VI, VII-1, VII-2 i VIII nivo) bilo je 5.435 što u odnosu na prethodni mjesec (5.458) predstavlja smanjenje od 0,42%, a u odnosu na decembar prošle godine (6.313) smanjenje od 13,91%.

Na evidenciji je najmanje bilo lica sa VIII nivoom -19, što je u odnosu na prethodni mjesec (18) više za 5,56%, a u odnosu na decembar prošle godine (20) manje za 5% i VII2 nivoom - 313 što je u odnosu na prošli mjesec (308) više za 1,62%, a u odnosu na decembar prošle godine (407) manje za 23,10%.

Novoprijavljena lica

Tokom decembra 2024. evidentirano je 910 novoprijavljenih lica (žena 554), što je u odnosu na prethodni mjesec (2.122) manje za 57,12%, i 38,14% manje u odnosu na decembar prethodne godine (1.471). Od ukupnog broja novoprijavljenih njih 139 ili 15,27% se prvi put prijavljuju, dok se 771 lica ili 84,73% i ranije prijavljivalo na evidenciju ZZZCG. Odnos lica koja se prvi put prijavljuju na evidenciju nezaposlenih i onih koja su se i ranije prijavljivala, u prethodnom mjesecu je 38,74% : 61,62% (822:1300), a u decembru prethodne godine 16,25%:83,75% (239:1.232).

Slobodna radna mjesta

U decembru 2024. godine Zavodu je prijavljeno ukupno 1.452 slobodnih radnih mjesta, što je za 37,06% manje u odnosu na prethodni mjesec (2.307) i manje za 16,36% u odnosu na decembar prošle godine (1.736). U toku posmatranog mjeseca najviše su tražena nezaposlena lica sa VIII1 nivoom kvalifikacija obrazovanja - 719, zatim sa IV nivoom - 279, I nivoom - 203 itd. Tokom decembra 2024. godine bilo je 8 prijavljenih slobodnih radnih mjesta za VIII nivo kvalifikacija obrazovanja, 13 za VI nivo i 14 za VII 2 nivo.

U decembru 2024. godine posmatrano po djelatnostima, najviše prijavljenih slobodnih radnih mjesta bilo je u: Obrazovanje - 686, Saobraćaj i skladištenje - 161, Zdravstvena i socijalna zaštita - 152, Trgovina na veliko i trgovina na malo; opravka motornih vozila, motocikala i predmeta za ličnu upotrebu i domaćinstvo -145 itd Za djelatnosti Djelatnost domaćinstva kao poslodavca, koja proizvode dobra i usluge za sopstvene potrebe, Djelatnost eksteritorijalnih tijela nije bilo prijavljenih slobodnih radnih mjesta, dok je u djelatnosti Snadbijevanje električnom energijom, parom i klimatizacijom prijavljeno 2 slobodna radn mjesta .

Korisnici novčane naknade

U decembru 2024. godine 8.429 lica ili 25,51% od ukupnog broja nezaposlenih, su korisnici novčane naknade. Broj korisnika novčane naknade smanjio se u poređenju sa istim periodom prethodne godine za 913 lica ili 9,77%.

Prestanak vođenja evidencije

Tokom decembra 2024. godine prestalo je vođenje evidencije za 958 lica, što je u odnosu na prethodni mjesec (1.380) manje za 30,58%, a u odnosu na decembar prošle godine (1.424) manje za 32,72%.

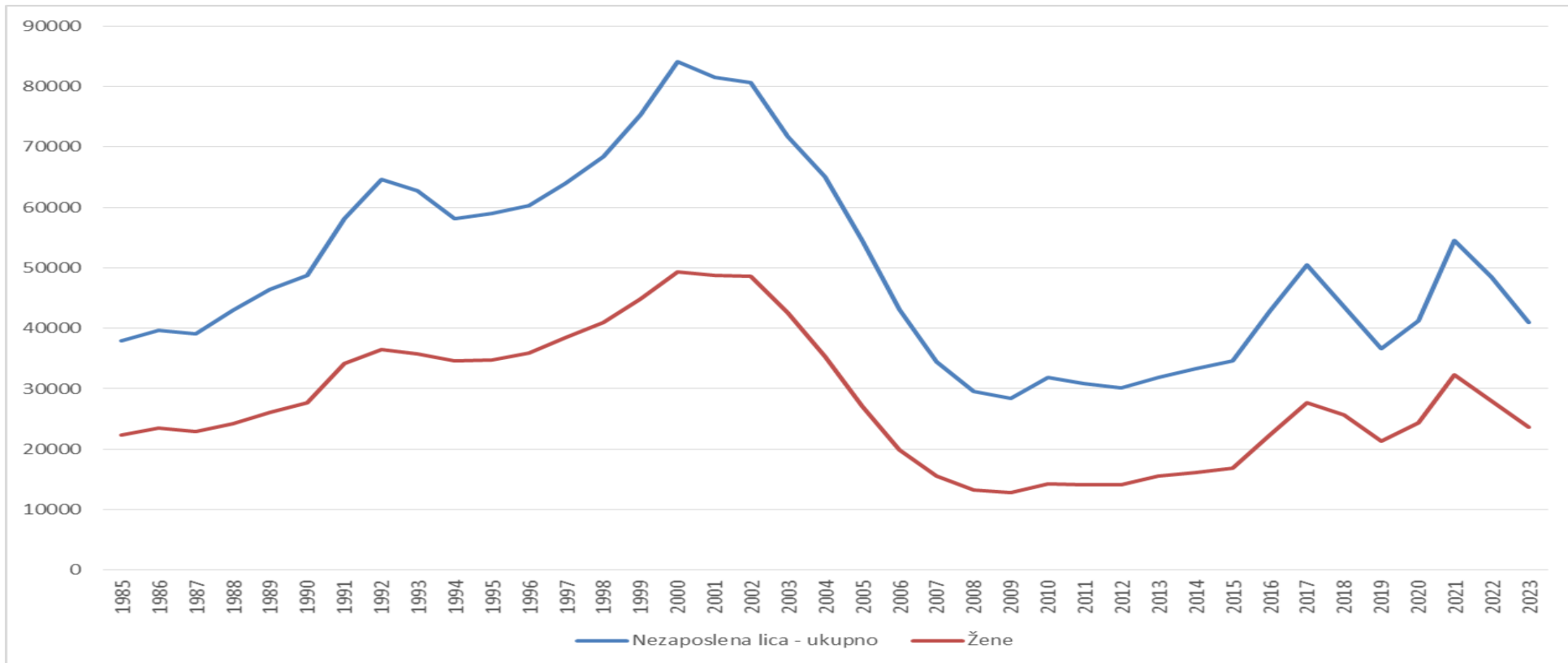
T 1

NEZAPOSLENOST I ZAPOŠLJAVANJE OD 1985. DO 2023. GODINE
UNEMPLOYMENT AND EMPLOYMENT FROM 1985 TO 2023

T 1

Godina Year	Novoprijavljeni Newly registered	Zaposleni sa evidencije ZZCG Employed from register	Prestanak vođenja evidencije Termination of keeping evidence	Nezaposlena lica (prosjek) Unemployed persons (average)					Prijavljene potrebe za radnicima i pripravnicima Registered vacancies
				Ukupno - Total	Lančani indeks - Chain index	Žene - Women	Prvi put traže zaposlenje - First- time job seekers	Korisnici novčane naknade Unemployment benefit claimants	
1985	25824	13536	...	37973	108.86	22297	30331	1296	23480
1986	27180	13764	...	39666	104.45	23479	29825	1698	24791
1987	26508	11832	...	39146	98.68	22938	29141	2024	22579
1988	23804	11168	...	43001	109.84	24166	31031	3751	20807
1989	22620	10469	...	46450	108.02	26112	33623	3807	20579
1990	24792	8816	...	48684	104.80	27667	35712	5179	15547
1991	21292	5832	7789	58144	119.43	34109	34809	5374	14009
1992	26079	5814	...	64632	111.15	36418	36809	5051	11474
1993	19771	3564	...	62818	97.19	35741	36749	2351	10028
1994	17192	4798	...	58188	92.62	34601	34012	1487	13427
1995	23035	5746	17565	59045	101.47	34762	35613	2480	17967
1996	24755	5648	14991	60225	101.99	35852	36610	3479	18540
1997	24124	5044	15332	63995	106.25	38539	38697	3072	16185
1998	24802	4845	15612	68373	106.84	40895	41070	3096	18420
1999	30134	4764	14579	75303	110.13	44892	45939	2686	11457
2000	27129	5815	19982	84061	111.63	49289	50570	2363	16404
2001	25449	7689	19125	81468	96.91	48774	48912	2223	18438
2002	23945	6734	20762	80584	98.91	48618	47766	2533	22243
2003	35533	10681	31646	71679	88.94	42607	41643	2900	32455
2004	35967	15222	37592	65064	90.77	35287	33387	4432	31065
2005	30035	21077	42809	54459	83.70	27152	23010	6137	34994
2006	31561	23463	42969	43190	79.31	19949	14855	7833	48284
2007	26263	31897	34933	34396	79.64	15513	10069	8654	63898
2008	25081	27079	28629	29514	85.81	13193	7375	9798	64590
2009	25223	14733	24452	28385	96.17	12756	6383	12410	47310
2010	25747	13827	24869	31864	112.26	14270	6867	13360	22454
2011	25072	16749	25900	30876	96.90	14105	7055	12637	22658
2012	24702	14545	22200	30182	97.75	14093	7511	10645	24686
2013	27168	11207	23963	31873	105.61	15505	8743	10008	14795
2014	26742	9736	24721	33284	104.43	16094	9858	8815	37401
2015	33919	9869	26147	34587	103.91	16918	11256	7342	34621
2016	41934	10438	28800	42844	123.87	22314	15973	6379	31777
2017	38896	10446	37622	50509	117.89	27619	20156	8417	31132
2018	26546	15360	35000	43613	86.35	25621	17566	9590	29034
2019	24380	13314	27489	36694	84.14	21356	14913	12367	32059
2020	33709	13664	20959	41276	112.49	24326	16351	12623	22733
2021	40285	17961	25485	54560	132.18	32367	21950	12144	24119
2022	24520	16649	29101	48429	88.76	28043	19991	10826	27973
2023	19195	16560	21401	40961	84.58	23628	17685	9689	29561

NEZAPOSLENA LICA PREMA POLU OD 1985. DO 2023. GODINE

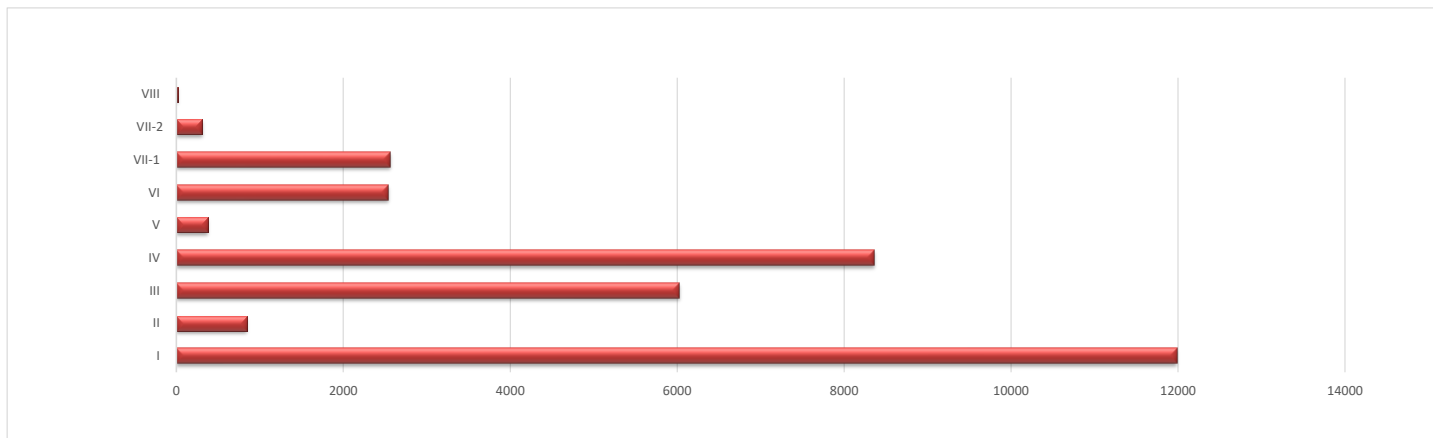


Redni broj ---- Row numb	Sadržaj	Ukupno Total	Žene Women	Nivo kvalifikacija obrazovanja Qualification level																	
				I		II		III		IV		V		VI		VII-1		VII-2		VIII	
				Ukupno Total	Žene Women	Ukupno Total	Žene Women	Ukupno Total	Žene Women	Ukupno Total	Žene Women	Ukupno Total	Žene Women	Ukupno Total	Žene Women	Ukupno Total	Žene Women	Ukupno Total	Žene Women	Ukupno Total	Žene Women
1.	NEZAPOSLENI KRAJEM PRETHODNOG MJESECA	33205	19737	12060	7405	854	496	6057	2861	8398	5200	378	215	2566	1639	2566	1697	308	214	18	10
2.	NOVOPRIJAVLJENI U IZVEŠTAJNOM MJESECU	910	554	210	133	7	4	150	75	282	170	17	10	91	57	127	86	25	18	1	1
2.1.	Prvi put, nema zapošljavanja	99	52	42	27	0	0	12	3	35	17	1	0	2	1	5	4	2	0	0	0
2.2.	Prvi put, ima zapošljavanja	40	24	10	7	0	0	9	7	13	7	1	1	4	2	3	0	0	0	0	0
2.3.	Nije prvi put, nema zapošljavanja	153	95	63	39	0	0	10	7	21	11	1	0	33	19	19	14	6	5	0	0
2.4.	Nije prvi put, ima zapošljavanja	618	383	95	60	7	4	119	58	213	135	14	9	52	35	100	68	17	13	1	1
3.	RAZLOZI PRESTANKA RADNOG ODNOSA U IZVEŠTAJNOM MJESECU	65	41	11	7	1	1	10	6	17	10	4	4	5	1	12	9	5	3	0	0
3.1.	2 Pismena izjava zaposlenog da želi da raskine radni odnos (otkaz ugovora o radu)	2	1	1	1	0	0	0	0	1	0	0	0	0	0	0	0	0	0	0	0
3.2.	23 Isplaćena otpremnina zaposlenom za čijim je radom prestala potreba	4	2	1	0	0	0	0	0	0	0	2	2	0	0	1	0	0	0	0	0
3.3.	3 Zaključivanje sporazuma s poslodavcem o prestanku radnog odnosa	3	0	0	0	0	0	0	0	1	0	0	0	1	0	1	0	0	0	0	0
3.4.	35 Istek rada na određeno vreme	54	38	9	6	1	1	9	6	15	10	2	2	3	1	10	9	5	3	0	0
3.5.	42 Ostali razlozi utvrđeni zakonom ili kolektivnim ugovorom	1	0	0	0	0	0	0	0	0	0	0	0	1	0	0	0	0	0	0	0
3.6.	7 Ako zaposleni na probnom radu nije postigao odgovarajuće rezultate rada	1	0	0	0	0	0	1	0	0	0	0	0	0	0	0	0	0	0	0	0
5.	PRESTANAK VOĐENJA EVIDENCIJE U IZVEŠTAJNOM MJESECU	958	539	269	141	11	5	156	68	279	166	15	8	94	51	114	84	20	16	0	0
6.	NEZAPOSLENI KRAJEM IZVEŠTAJNOG MJESECA	33037	19694	11984	7390	848	495	6030	2862	8360	5185	380	217	2540	1629	2563	1689	313	216	19	11
6.1.	Od ukupno nezaposlenih - prvi put traže zaposl	15141	9686	7873	5474	326	191	2022	1011	2632	1615	61	35	1254	742	847	536	120	78	6	4

Od januara 2023. godine u Mjesečnom Biltenu koristimo podjelu *po nivoima kvalifikacije obrazovanja* (podjela se može vidjeti dijelu -Izvori podataka i objašnjenje pojava-)

UNEMPLOYMENT AND VACANCIES BY QUALIFICATION LEVEL IN December 2023 AND 2024

	Mjesec Month	Ukupno Total	Nivo kvalifikacija obrazovanja Qualification level									
			I	II	III	IV	V	VI	VII-1	VII-2	VIII	
Lica koja traže zaposlenje	12.2024.	33037	11984	848	6030	8360	380	2540	2563	313	19	Job seekers
	12.2023.	39699	13866	977	7446	10640	457	2632	3254	407	20	
	index	83.22	86.43	86.80	80.98	78.57	83.15	96.50	78.76	76.90	95.00	
Lica koja prvi put traže zaposlenje	12.2024.	15141	7873	326	2022	2632	61	1254	847	120	6	First time job seekers
	12.2023.	17794	8985	375	2506	3394	70	1281	1053	126	4	
	index	85.09	87.62	86.93	80.69	77.55	87.14	97.89	80.44	95.24	150.00	
Prijavljeni za zaposlenje	12.2024.	910	210	7	150	282	17	91	127	25	1	Registered for employment
	12.2023.	1471	351	15	224	466	21	157	216	21	0	
	index	61.86	59.83	46.67	66.96	60.52	80.95	57.96	58.80	119.05	0.00	
Novčana naknada - broj slučajeva	12.2024.	8429	4018	434	1818	1742	78	106	212	19	2	Unemployment benefit - number of claimants
	12.2023.	9342	4308	490	2025	2027	110	118	238	22	4	
	index	90.23	93.27	88.57	89.78	85.94	70.91	89.83	89.08	86.36	50.00	
Prestanak vođenja evidencije	12.2024.	958	269	11	156	279	15	94	114	20	0	Number of persons deactivated from the register
	12.2023.	1424	311	17	195	453	21	184	222	21	0	
	index	67.28	86.50	64.71	80.00	61.59	71.43	51.09	51.35	95.24	0.00	
Ukupne potrebe za radnicima i pripravnicima	12.2024.	1452	203	21	156	279	39	13	719	14	8	Total demand for workers and trainees
	12.2023.	1736	188	30	193	330	50	40	873	18	14	
	index	83.64	107.98	70.00	80.83	84.55	78.00	32.50	82.36	77.78	57.14	
Potrebe za pripravnicima	12.2024.	3	0	0	0	0	0	0	3	0	0	Demand for trainees
	12.2023.	5	0	0	0	3	0	0	2	0	0	
	index	60.00	0.00	0.00	0.00	0.00	0.00	0.00	150.00	0.00	0.00	
Nezaposlena lica na početku izvještajnog mjeseca	12.2024.	33085	12043	852	6036	8357	378	2543	2550	308	18	Unemployed at the beginning of reporting month
	12.2023.	39895	13937	986	7509	10654	459	2728	3266	335	21	
	index	82.93	86.41	86.41	80.38	78.44	82.35	93.22	78.08	91.94	85.71	
Ukupan broj prijavljenih za zaposlenje po prestanku radnog odnosa	12.2024.	65	11	1	10	17	4	5	12	5	0	
	12.2023.	467	54	9	67	120	11	72	121	13	0	
	index	13.92	20.37	11.11	14.93	14.17	36.36	6.94	9.92	38.46	0.00	
Nezaposlena lica zbog prestanka rada poslodavca	12.2024.	0	0	0	0	0	0	0	0	0	0	Unemployed due to business closure
	12.2023.	0	0	0	0	0	0	0	0	0	0	
	index	0.00	0.00	0.00	0.00	0.00	0.00	0.00	0.00	0.00	0.00	



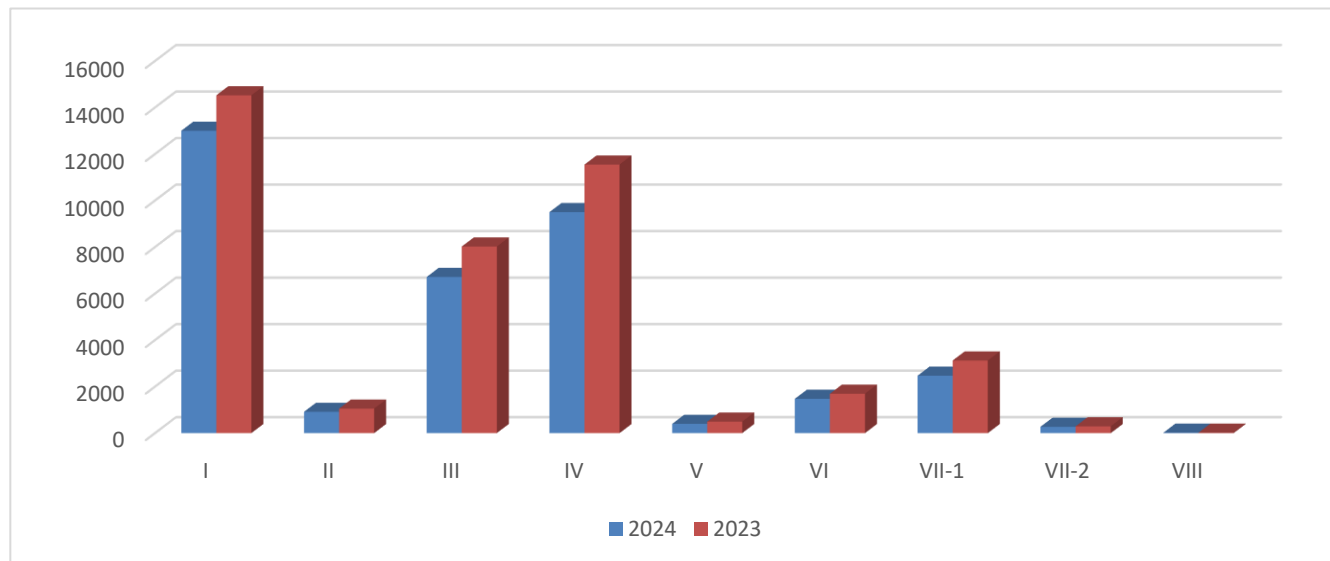
T 3-1

NEZAPOSLENOST I SLOBODNA RADNA MJESTA PREMA NIVOU KVALIFIKACIJA
OBRAZOVANJA OD JANUARA DO DECEMBRA 2023. I 2024. GODINE
UNEMPLOYMENT AND VACANCIES BY Qualification level IN THE PERIOD
JANUARY-DECEMBER IN 2023 AND 2024

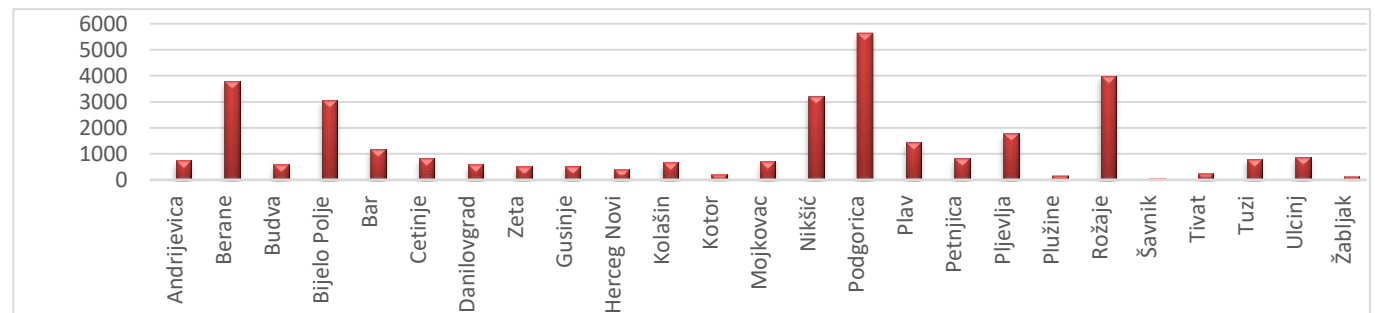
	Mjesec Month	Ukupno Total	Nivo kvalifikacija obrazovanja				Qualification level					
			I	II	III	IV	V	VI	VII-1	VII-2	VIII	
Prosječan broj lica koja traže zaposlenje	01.-12.2024.	34760	12999	914	6716	9501	398	1475	2468	271	18	Average number of job seekers
	01.-12.2023.	40765	14525	1052	8022	11546	494	1692	3122	293	18	
	index	85.27	89.50	86.89	83.72	82.29	80.49	87.18	79.05	92.27	96.83	
Prosječan broj lica koja prvi put traže zaposlenje	01.-12.2024.	15143	7890	327	2031	2644	61	1228	838	118	6	Average number of first time job seekers
	01.-12.2023.	17685	9272	387	2639	3723	67	690	829	76	3	
	index	85.63	85.10	84.64	76.95	71.03	91.38	177.96	101.12	155.45	187.18	
Ukupan broj prijavljenih za zaposlenje	01.-12.2024.	15559	2959	165	2210	4686	186	2550	2441	353	9	Total number of registered for employment
	01.-12.2023.	19195	3707	197	2851	6038	216	2777	3082	318	9	
	index	81.06	79.82	83.76	77.52	77.61	86.11	91.83	79.20	111.01	100.00	
Ukupan broj novčanih naknada - broj slučajeva	01.-12.2024.	105390	49491	5599	22706	22342	1112	1037	2827	253	23	Total unemployment benefits - number of
	01.-12.2023.	116263	52989	6088	25281	25509	1439	1329	3354	248	26	
	index	90.65	93.40	91.97	89.81	87.58	77.28	78.03	84.29	102.02	88.46	
Prestanak vođenja evidencije - ukupan broj lica	01.-12.2024.	19208	4349	246	3030	5827	220	2457	2691	378	10	Total number of persons deactivated from the
	01.-12.2023.	21401	4195	295	3294	6529	254	3002	3498	327	7	
	index	89.75	103.67	83.39	91.99	89.25	86.61	81.85	76.93	115.60	142.86	
Ukupne potrebe za radnicima i pripravnicima	01.-12.2024.	25266	4560	1104	4718	5921	712	301	7667	206	77	Total demand for workers and trainees
	01.-12.2023.	29561	5126	1508	6507	6793	850	296	8172	230	79	
	index	85.47	88.96	73.21	72.51	87.16	83.76	101.69	93.82	89.57	97.47	
Ukupne potrebe za pripravnicima	01.-12.2024.	144	0	4	11	77	21	3	28	0	0	Total demand for trainees
	01.-12.2023.	204	2	1	41	93	20	4	43	0	0	
	index	70.59	0.00	400.00	26.83	82.80	105.00	75.00	65.12	0.00	0.00	
Ukupan broj prijavljenih za zaposlenje po prestanku radnog	01.-12.2024.	3618	385	50	584	1170	71	367	879	111	1	Total number of registered for employment upon
	01.-12.2023.	4757	509	59	756	1554	107	492	1176	98	6	
	index	76.06	75.64	84.75	77.25	75.29	66.36	74.59	74.74	113.27	16.67	
Ukupan broj nezaposlenih lica zbog prestanka rada	01.-12.2024.	31	4	0	2	16	0	1	8	0	0	Total number of unemployed due to business
	01.-12.2023.	21	1	0	5	9	1	1	4	0	0	
	index	147.62	400.00	0.00	40.00	177.78	0.00	100.00	200.00	0.00	0.00	

G 2-1

STRUKTURA NEZAPOSLENIH LICA PREMA NIVOU KVALIFIKACIJA OBRAZOVANJA, PROSJEK U PERIODU JANUAR - DECEMBAR 2024. I 2023. godine
STRUCTURE OF UNEMPLOYMENT BY Qualification level IN THE PERIOD JANUARY - DECEMBER 2024 AND 2023



Redn i broj ---- Row num ber	Opština ---- Municipality	Ukupn o Total	Žene Wome n	% žene ---- Share of women	Nivo kvalifikacija obrazovanja										Qualification level							
					I		II		III		IV		V		VI		VII-1		VII-2		VIII	
					Ukupno ---- Total	Žene ---- Women	Ukupno ---- Total	Žene ---- Women	Ukupno ---- Total	Žene ---- Women	Ukupno ---- Total	Žene ---- Women	Ukupno ---- Total	Žene ---- Women	Ukupno ---- Total	Žene ---- Women	Ukupno ---- Total	Žene ---- Women	Ukupno ---- Total	Žene ---- Women	Ukupno ---- Total	Žene ---- Women
1.	Andrijevica	741	362	48.9	280	152	13	2	175	70	238	120	0	0	15	8	19	9	1	1	0	0
2.	Berane	3790	2079	54.9	1395	787	88	54	802	406	1175	648	48	22	106	60	171	99	5	3	0	0
3.	Budva	599	425	71.0	103	62	18	14	99	71	193	150	23	15	57	35	92	69	11	8	3	1
4.	Bijelo Polje	3062	1795	58.6	1024	628	108	60	673	309	766	495	36	21	219	135	220	135	16	12	0	0
5.	Bar	1166	784	67.2	337	225	40	24	170	93	271	192	21	12	198	139	113	87	16	12	0	0
6.	Cetinje	835	484	58.0	231	122	29	18	136	72	271	158	8	4	72	47	80	58	7	4	1	1
7.	Danilovgrad	594	353	59.4	163	88	19	14	138	73	179	115	3	1	51	36	39	25	2	1	0	0
8.	Zeta	506	329	65.0	145	96	24	11	96	56	156	107	3	2	47	31	31	22	4	4	0	0
9.	Gusinje	538	299	55.6	298	188	1	0	77	27	117	57	5	3	16	10	20	13	4	1	0	0
10.	Herceg Novi	411	266	64.7	59	39	23	9	79	40	85	61	22	15	70	51	67	47	6	4	0	0
11.	Kolašin	670	326	48.7	245	122	14	8	157	66	187	86	5	1	29	22	31	19	2	2	0	0
12.	Kotor	218	131	60.1	13	2	4	3	36	15	48	25	8	1	60	48	44	33	4	4	1	0
13.	Mojkovac	708	397	56.1	190	127	17	13	254	112	172	98	5	4	38	25	28	17	4	1	0	0
14.	Nikšić	3194	2016	63.1	645	396	102	60	678	347	966	662	34	25	329	207	375	268	62	48	3	3
15.	Podgorica	5619	3537	62.9	1944	1153	170	106	669	380	1345	904	87	54	693	453	635	435	71	48	5	4
16.	Plav	1452	772	53.2	746	464	11	3	245	85	358	172	7	3	29	18	48	24	7	3	1	0
17.	Petnjica	849	481	56.7	609	386	25	14	105	24	100	52	1	1	7	3	2	1	0	0	0	0
18.	Pljevlja	1789	1137	63.6	473	310	71	48	415	216	595	414	23	13	108	65	89	61	15	10	0	0
19.	Plužine	164	88	53.7	33	18	1	1	55	25	56	32	1	1	9	4	8	6	0	0	1	1
20.	Rožaje	3994	2332	58.4	2279	1545	21	8	710	242	583	326	22	9	106	58	242	125	29	18	2	1
21.	Šavnik	73	31	42.5	15	7	2	0	23	7	18	10	0	0	9	4	5	2	1	1	0	0
22.	Tivat	240	160	66.7	42	23	14	10	26	14	72	50	8	7	29	21	45	33	4	2	0	0
23.	Tuzi	803	479	59.7	428	260	10	4	83	46	182	106	2	0	57	38	37	23	4	2	0	0
24.	Ulcinj	890	554	62.2	270	182	22	10	116	62	159	102	7	2	173	101	103	68	38	27	2	0
25.	Žabljak	132	77	58.3	17	8	1	1	13	4	68	43	1	1	13	10	19	10	0	0	0	0
Ukupno - Total		33037	19694	59.6	11984	7390	848	495	6030	2862	8360	5185	380	217	2540	1629	2563	1689	313	216	19	11

STRUKTURA NEZAPOSLENIH PO
OPŠTINAMA NA DAN
31.12.2024.GODINEUNEMPLOYMENT STRUCTURE BY
MUNICIPALITIES ON 31.12.2024.

T 4-1

NEZAPOSLENA LICA SA INVALIDITETOM PREMA OPŠTINAMA, NIVOU KVALIFIKACIJA
OBRAZOVANJA I POLU, STANJE NA DAN 31.12.2024. GODINE

Redni broj ---- Row number	Opština ---- Municipality	Ukupno Total	Žene Women	% žene ---- Share of women	Nivo kvalifikacija obrazovanja										Qualification level							
					I		II		III		IV		V		VI		VII-1		VII-2		VIII	
					Ukupno ---- Total	Žene ---- Women	Ukupno ---- Total	Žene ---- Women	Ukupno ---- Total	Žene ---- Women	Ukupno ---- Total	Žene ---- Women	Ukupno ---- Total	Žene ---- Women	Ukupno ---- Total	Žene ---- Women	Ukupno ---- Total	Žene ---- Women	Ukupno ---- Total	Žene ---- Women	Ukupno ---- Total	Žene ---- Women
1.	Andrijevica	418	225	53.8	199	120	12	2	100	41	106	61	0	0	1	1	0	0	0	0	0	0
2.	Berane	2015	1123	55.7	829	488	76	48	507	255	535	303	29	11	12	6	26	12	1	0	0	0
3.	Budva	70	50	71.4	11	5	9	6	24	18	24	19	1	1	0	0	1	1	0	0	0	0
4.	Bijelo Polje	784	463	59.1	377	244	66	36	182	88	134	82	11	7	5	3	9	3	0	0	0	0
5.	Bar	282	182	64.5	123	83	22	14	61	33	69	49	2	0	1	1	4	2	0	0	0	0
6.	Cetinje	58	26	44.8	32	14	3	0	8	4	9	5	1	1	1	1	4	1	0	0	0	0
7.	Danilovgrad	77	45	58.4	28	15	9	8	14	7	25	14	0	0	0	0	1	1	0	0	0	0
8.	Zeta	73	37	50.7	23	15	12	4	17	8	20	9	0	0	1	1	0	0	0	0	0	0
9.	Gusinje	121	82	67.8	87	62	1	0	17	8	14	11	1	0	0	0	1	1	0	0	0	0
10.	Herceg Novi	80	38	47.5	15	9	16	3	25	12	18	12	2	1	2	1	2	0	0	0	0	0
11.	Kolašin	75	49	65.3	43	26	6	3	12	7	14	13	0	0	0	0	0	0	0	0	0	0
12.	Kotor	36	11	30.6	8	1	1	1	16	4	8	4	2	0	1	1	0	0	0	0	0	0
13.	Mojkovac	202	128	63.4	84	64	9	7	76	33	29	22	1	1	1	0	2	1	0	0	0	0
14.	Nikšić	332	208	62.7	76	54	33	20	97	54	105	65	2	2	4	3	14	9	1	1	0	0
15.	Podgorica	634	382	60.3	197	117	98	54	141	86	164	104	6	4	11	6	17	11	0	0	0	0
16.	Plav	479	288	60.1	283	200	6	1	92	35	90	47	3	1	0	0	2	2	2	2	1	0
17.	Petnjica	449	289	64.4	366	251	20	13	37	12	26	13	0	0	0	0	0	0	0	0	0	0
18.	Pljevlja	445	287	64.5	185	120	29	20	107	62	112	77	3	2	5	3	3	2	1	1	0	0
19.	Plužine	15	6	40.0	7	2	0	0	4	2	4	2	0	0	0	0	0	0	0	0	0	0
20.	Rožaje	1758	1202	68.4	1227	943	18	7	325	132	166	108	11	5	4	0	7	7	0	0	0	0
21.	Šavnik	6	2	33.3	3	1	1	0	1	0	1	1	0	0	0	0	0	0	0	0	0	0
22.	Tivat	41	26	63.4	12	7	7	4	4	3	13	8	1	1	1	1	3	2	0	0	0	0
23.	Tuzi	103	49	47.6	64	30	2	0	21	13	13	5	0	0	1	0	2	1	0	0	0	0
24.	Ulcinj	61	23	37.7	21	10	9	4	16	5	13	4	0	0	2	0	0	0	0	0	0	0
25.	Žabljak	21	13	61.9	7	3	1	1	2	0	11	9	0	0	0	0	0	0	0	0	0	0
Ukupno - Total		8635	5234	60.6	4307	2884	466	256	1906	922	1723	1047	76	37	53	28	98	56	5	4	1	0

T 4-2

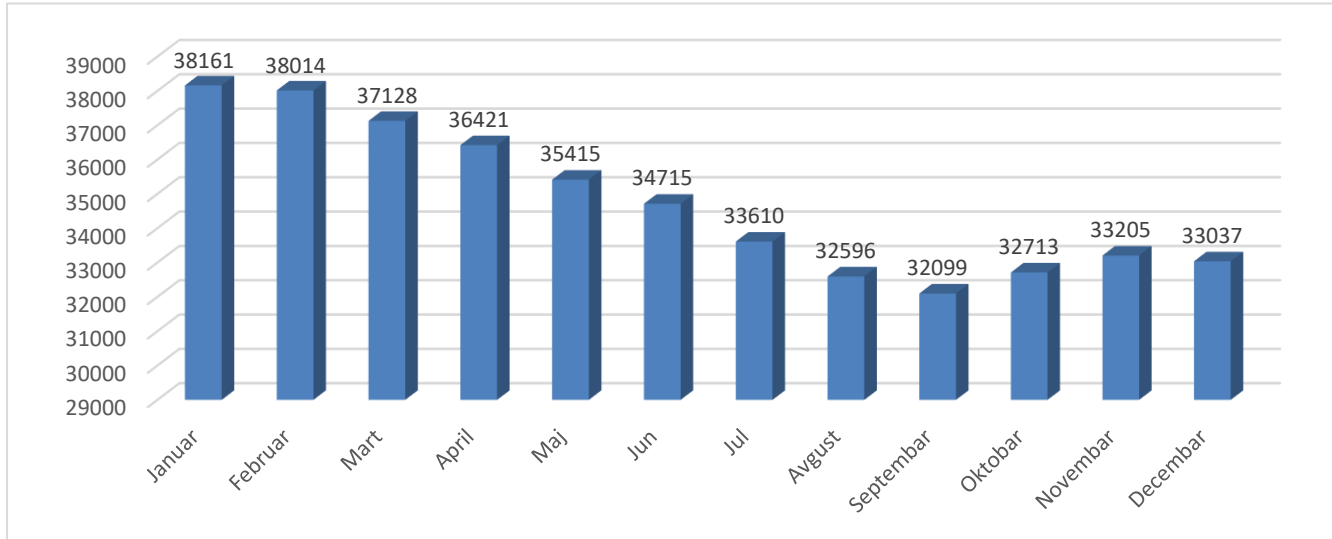
PREGLED NEZAPOSLENIH LICA PREMA OPŠTINAMA I POLU U PERIODU JANUAR-DECEMBAR 2024. GODINE

UNEMPLOYED PERSONS BY MUNICIPALITIES AND GENDER IN THE PERIOD JANUARY-DECEMBER 2024

Redni broj --- Row number	Opština --- Municipality	Prosjek - Average		2022. godina																							
				Januar - January		Februar - February		Mart - March		April - April		Maj - May		Jun - June		Jul - July		Avgust - August		Septembar - September		Oktobar - October		Novembar - November		Decembar - December	
		Ukupno --- Total	Žene --- Women	Ukupno --- Total	Žene --- Women	Ukupno --- Total	Žene --- Women	Ukupno --- Total	Žene --- Women	Ukupno --- Total	Žene --- Women	Ukupno --- Total	Žene --- Women	Ukupno --- Total	Žene --- Women	Ukupno --- Total	Žene --- Women	Ukupno --- Total	Žene --- Women	Ukupno --- Total	Žene --- Women	Ukupno --- Total	Žene --- Women	Ukupno --- Total	Žene --- Women	Ukupno --- Total	Žene --- Women
1.	Andrijevića	783	381	820	394	822	396	815	391	803	389	789	385	786	383	773	382	769	379	770	377	756	373	750	364	741	362
2.	Berane	3937	2139	4226	2243	4221	2245	4115	2211	4044	2187	3954	2145	3912	2141	3861	2120	3783	2074	3747	2059	3807	2091	3784	2078	3790	2079
3.	Budva	613	435	705	493	708	490	679	473	652	457	620	443	579	413	560	407	549	400	544	393	570	405	596	420	599	425
4.	Bijelo Polje	3271	1893	3502	2006	3535	2016	3456	1977	3440	1989	3372	1954	3372	1946	3246	1885	3095	1795	3044	1778	3072	1800	3050	1778	3062	1795
5.	Bar	1154	755	1346	885	1351	881	1285	841	1232	802	1142	743	1084	699	1003	655	970	632	1017	658	1095	716	1157	766	1166	784
6.	Cetinje	860	489	960	538	941	524	925	514	884	495	864	488	847	487	840	484	802	461	795	459	809	467	819	472	835	484
7.	Danilovgrad	683	412	788	471	770	463	755	454	737	448	715	437	692	427	675	412	628	378	623	373	618	370	605	362	594	353
8.	Zeta	550	353	611	383	614	386	597	381	612	393	582	372	566	364	536	349	514	340	476	307	479	306	508	324	506	329
9.	Gusinje	618	334	664	359	683	364	671	358	662	352	657	347	667	351	621	335	604	328	573	318	530	296	542	301	538	299
10.	Herceg Novi	349	206	415	237	394	218	375	210	353	196	341	186	307	176	282	161	275	160	287	171	347	225	405	263	411	266
11.	Kolašin	707	343	755	367	751	363	753	363	750	361	733	354	713	349	690	332	669	327	663	322	667	327	668	326	670	326
12.	Kotor	182	99	200	104	203	105	195	100	175	90	166	88	171	90	151	75	148	80	156	83	187	112	219	134	218	131
13.	Mojkovac	770	425	877	473	869	475	849	460	829	452	805	445	793	435	738	409	693	384	688	381	698	392	696	393	708	397
14.	Nikšić	3346	2092	3726	2292	3731	2283	3638	2225	3508	2166	3393	2113	3293	2082	3235	2051	3126	1988	2987	1901	3118	1973	3202	2019	3194	2016
15.	Podgorica	5657	3550	6226	3879	6116	3807	5945	3701	5775	3588	5561	3497	5453	3452	5412	3432	5320	3367	5238	3297	5514	3470	5700	3576	5619	3537
16.	Plav	1761	901	2007	1021	1975	1006	1940	984	1907	967	1895	955	1866	951	1769	894	1754	888	1663	847	1449	763	1452	765	1452	772
17.	Petnjica	943	523	961	523	968	533	967	535	964	534	961	530	956	528	953	527	948	525	942	522	933	519	913	513	849	481
18.	Pijevlja	1939	1238	2133	1324	2131	1327	2097	1326	2071	1324	1977	1279	1958	1260	1882	1236	1814	1178	1818	1161	1797	1146	1803	1152	1789	1137
19.	Plužine	183	91	206	95	209	97	196	95	195	94	189	93	183	92	176	88	169	85	169	87	167	91	167	89	164	88
20.	Rožaje	4379	2521	4766	2724	4750	2705	4672	2672	4668	2670	4635	2646	4525	2583	4275	2453	4097	2375	4044	2350	4075	2388	4043	2356	3994	2332
21.	Šavnik	75	29	79	30	82	31	84	32	80	30	75	28	78	30	77	31	73	31	66	25	64	24	72	30	73	31
22.	Tivat	222	146	234	150	230	150	221	142	226	149	213	143	201	134	209	139	206	138	216	143	226	149	242	159	240	160
23.	Tuzi	822	491	859	514	872	523	845	509	852	507	846	503	821	490	815	492	789	473	767	459	790	471	803	476	803	479
24.	Ulcinj	816	504	956	581	939	579	900	553	851	519	788	476	751	461	694	434	666	419	670	419	812	507	877	545	890	554
25.	Žabljak	140	74	139	67	149	73	153	77	151	75	142	73	141	73	137	72	135	71	136	72	133	77	132	76	132	77
	Ukupno Total	34760	20426	38161	22153	38014	22040	37128	21584	36421	21234	35415	20723	34715	20397	33610	19855	32596	19276	32099	18962	32713	19458	33205	19737	33037	19694

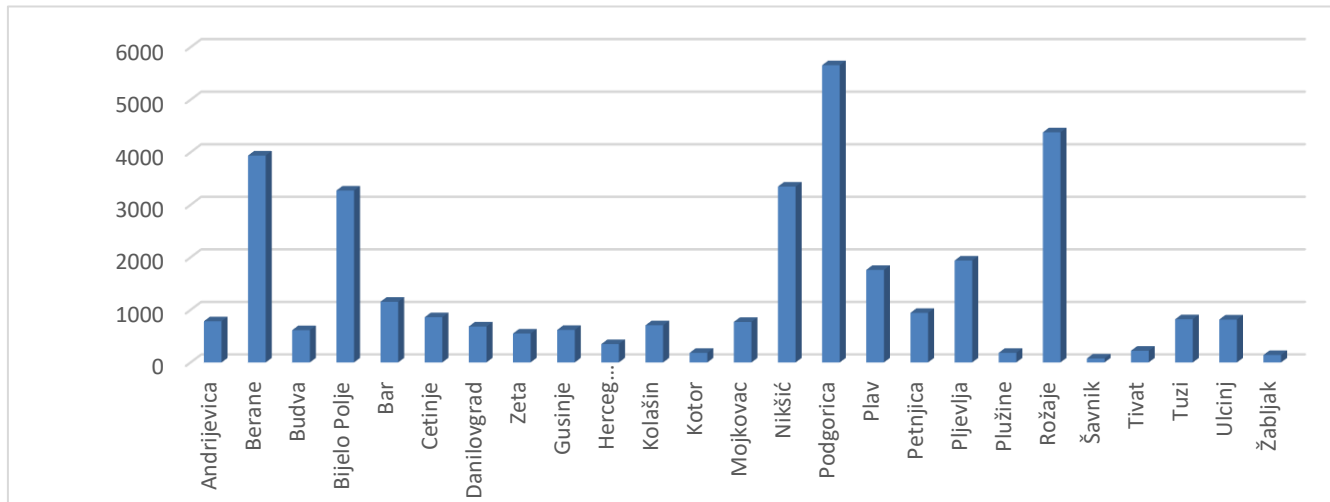
G 3-1

BROJ NEZAPOSLENIH LICA PREMA MJESECIMA U 2024. GODINI
NUMBER OF UNEMPLOYED PERSONS PER MONTHS IN 2024



PROSJEČNA NEZAPOSLENOST PO OPŠTINAMA U PERIODU JANUAR-DECEMBAR 2024. GODINE
AVERAGE UNEMPLOYMENT STRUCTURE BY MUNICIPALITIES IN THE PERIOD JANUARY-DECEMBER 2024

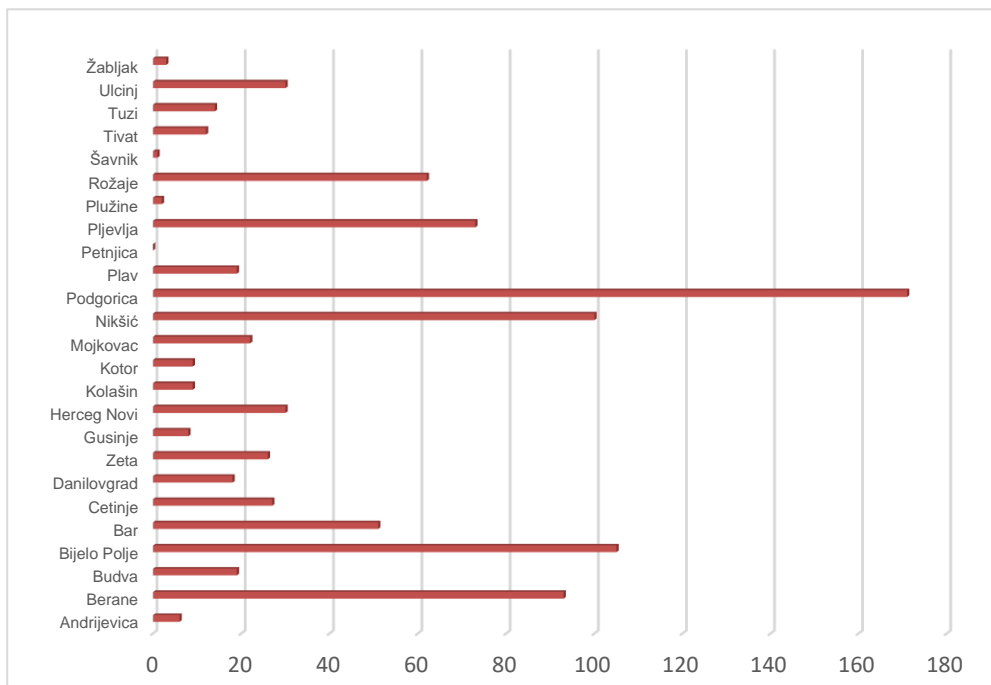
G 3-2



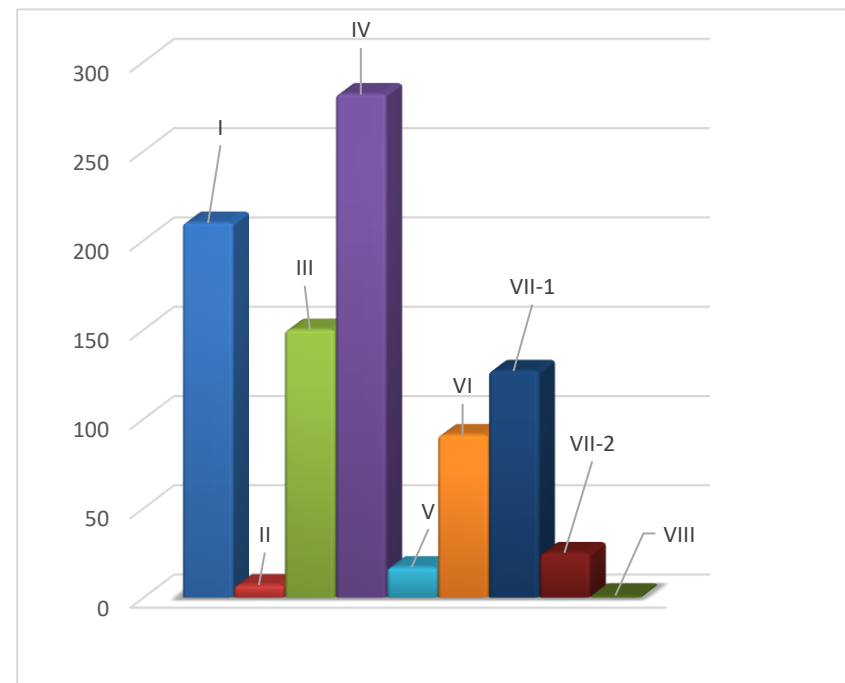
UNEMPLOYED REGISTERED FOR EMPLOMENT BY MUNICIPALITIES, Qualification level AND GENDER IN December 2024

Redn i broj --- Row numb er	Opština --- Municipality	Ukupno Total	Žene Wome n	% žena Share of women	Nivo kvalifikacija obrazovanja								Qualification level									
					I		II		III		IV		V		VI		VII-1		VII-2		VIII	
					Ukupno --- Total	Žene --- Women	Ukupno --- Total	Žene --- Women	Ukupno --- Total	Žene --- Women	Ukupno --- Total	Žene --- Women	Ukupno --- Total	Žene --- Women	Ukupno o --- Total	Žene --- Wom en	Ukupno --- Total	Žene --- Wome n	Ukup no --- Total	Žene --- Wom en	Ukupno --- Total	Žene --- Wome n
1.	Andrijevića	6	4	66.7	1	1	0	0	1	0	3	2	0	0	0	0	1	1	0	0	0	0
2.	Berane	93	47	50.5	26	14	1	0	19	8	31	17	2	1	2	2	12	5	0	0	0	0
3.	Budva	19	13	68.4	1	0	0	0	5	4	6	4	0	0	0	0	5	3	2	2	0	0
4.	Bijelo Polje	105	65	61.9	17	15	0	0	22	13	40	26	1	0	10	4	12	6	3	1	0	0
5.	Bar	51	44	86.3	16	14	1	1	5	3	12	10	0	0	7	7	10	9	0	0	0	0
6.	Cetinje	27	16	59.3	9	6	1	1	2	0	10	7	0	0	4	1	1	1	0	0	0	0
7.	Danilovgrad	18	9	50.0	4	2	0	0	3	0	8	4	0	0	1	1	1	1	1	1	0	0
8.	Zeta	26	20	76.9	7	6	0	0	4	3	12	9	0	0	0	0	3	2	0	0	0	0
9.	Gusinja	8	4	50.0	3	2	0	0	3	1	1	0	0	0	0	0	1	1	0	0	0	0
10.	Herceg Novi	30	21	70.0	6	3	2	2	8	6	8	5	1	1	2	2	2	1	1	1	0	0
11.	Kolašin	9	3	33.3	2	1	0	0	0	0	5	1	0	0	0	0	2	1	0	0	0	0
12.	Kotor	9	5	55.6	0	0	0	0	0	0	4	2	0	0	3	3	2	0	0	0	0	0
13.	Mojkovac	22	8	36.4	3	1	0	0	9	1	6	2	1	1	1	1	2	2	0	0	0	0
14.	Nikšić	100	61	61.0	16	9	1	0	18	7	21	16	2	2	16	8	19	12	7	7	0	0
15.	Podgorica	171	116	67.8	42	29	0	0	19	14	42	24	7	4	26	18	28	22	6	4	1	1
16.	Plav	19	11	57.9	6	3	0	0	2	2	10	6	0	0	0	0	1	0	0	0	0	0
17.	Petnjica	0	0	#DIV/0!	0	0	0	0	0	0	0	0	0	0	0	0	0	0	0	0	0	0
18.	Pljevlja	73	35	47.9	8	4	1	0	18	7	30	15	2	1	6	2	6	6	2	0	0	0
19.	Plužine	2	1	50.0	1	0	0	0	1	1	0	0	0	0	0	0	0	0	0	0	0	0
20.	Rožaje	62	27	43.5	24	12	0	0	8	2	14	5	0	0	4	0	12	8	0	0	0	0
21.	Šavnik	1	1	100.0	0	0	0	0	0	0	1	1	0	0	0	0	0	0	0	0	0	0
22.	Tivat	12	9	75.0	4	3	0	0	0	0	5	4	0	0	1	1	2	1	0	0	0	0
23.	Tuzi	14	10	71.4	7	4	0	0	1	1	4	4	0	0	2	1	0	0	0	0	0	0
24.	Ulcinj	30	21	70.0	6	3	0	0	2	2	9	6	1	0	5	5	4	3	3	2	0	0
25.	Žabljak	3	3	100.0	1	1	0	0	0	0	0	0	0	0	1	1	1	1	0	0	0	0
	Ukupno	910	554	60.9	210	133	7	4	150	75	282	170	17	10	91	57	127	86	25	18	1	1
	--- Total																					

PRIJAVLJENI ZA ZAPOSLENJE PREMA OPŠTINAMA U MJESECU decembru
2024. GODINE
REGISTERED FOR EMPLOYMENT BY MUNICIPALITIES IN December 2024



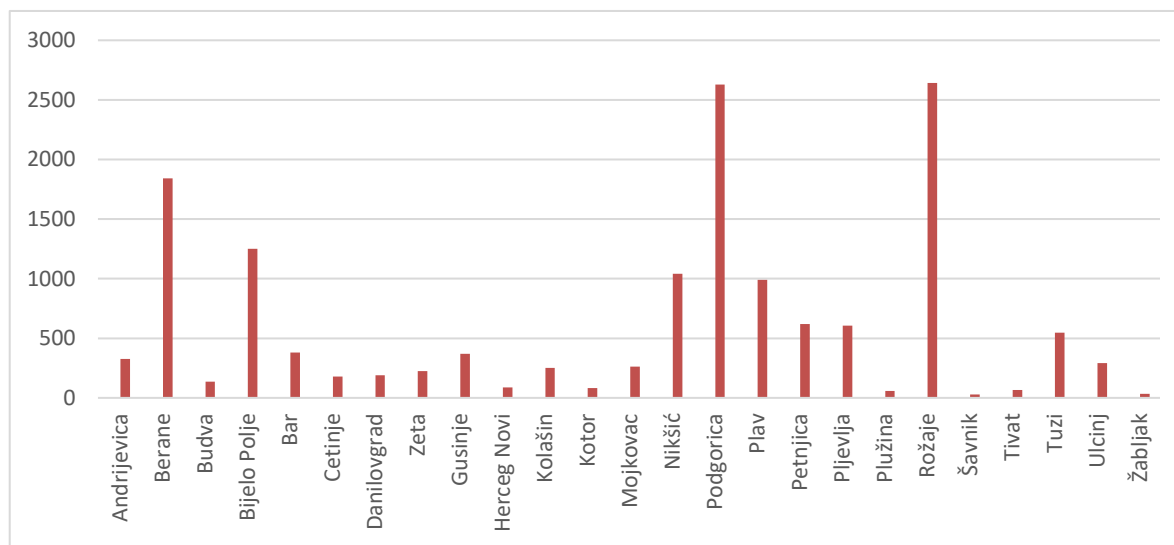
PRIJAVLJENI ZA ZAPOSLENJE PREMA NIVOU KVALIFIKACIJA
OBRAZOVANJA U MJESECU decembru 2024. GODINE
REGISTERED FOR EMPLOYMENT BY Qualification level IN December 2024



Redni broj --- Row number	Opština --- Municipality	Ukupno Total	Žene Women	% žena Share of women	Nivo kvalifikacija obrazovanja								Qualification level									
					I		II		III		IV		V		VI		VII-1		VII-2		VIII	
					Ukupno --- Total	Žene --- Women	Ukupno --- Total	Žene --- Women	Ukupno --- Total	Žene --- Women	Ukupno --- Total	Žene --- Women	Ukupno --- Total	Žene --- Women	Ukupno --- Total	Žene --- Women	Ukupno --- Total	Žene --- Women	Ukupno --- Total	Žene --- Women	Ukupno --- Total	Žene --- Women
1.	Andrijevica	328	196	59.8	162	107	10	1	58	33	83	48	0	0	10	5	5	2	0	0	0	0
2.	Berane	1843	1170	63.5	903	614	49	35	300	176	442	263	12	6	65	38	71	38	1	0	0	0
3.	Budva	137	97	70.8	44	30	4	3	15	10	28	20	3	2	20	14	19	15	4	3	0	0
4.	Bijelo Polje	1252	821	65.6	571	414	37	22	209	110	239	156	4	3	111	63	73	48	8	5	0	0
5.	Bar	381	234	61.4	176	118	8	2	33	15	50	31	3	1	69	41	34	21	8	5	0	0
6.	Cetinje	179	106	59.2	56	42	5	1	25	12	43	21	0	0	26	16	21	12	2	1	1	1
7.	Danilovgrad	190	120	63.2	70	46	7	6	40	24	49	29	1	0	15	9	8	6	0	0	0	0
8.	Zeta	225	144	64.0	88	65	10	3	34	19	52	32	2	1	25	13	13	10	1	1	0	0
9.	Gusinje	370	230	62.2	227	153	0	0	44	16	65	40	3	3	12	7	16	10	3	1	0	0
10.	Herceg Novi	89	59	66.3	20	15	4	1	8	5	9	7	2	1	20	15	23	13	3	2	0	0
11.	Kolašin	252	157	62.3	131	88	4	2	51	27	48	26	0	0	11	9	6	4	1	1	0	0
12.	Kotor	82	51	62.2	5	0	2	2	9	2	18	8	0	0	30	23	17	15	1	1	0	0
13.	Mojkovac	262	170	64.9	109	88	4	3	72	37	44	24	1	1	23	13	8	4	1	0	0	0
14.	Nikšić	1041	685	65.8	347	247	31	19	182	111	211	141	3	1	150	80	93	69	23	16	1	1
15.	Podgorica	2629	1624	61.8	1393	867	78	45	205	116	342	222	11	7	392	234	180	112	27	20	1	1
16.	Plav	989	580	58.6	592	395	5	2	148	55	192	101	3	2	18	11	28	14	2	0	1	0
17.	Petnjica	620	393	63.4	476	335	10	7	63	14	62	33	0	0	7	3	2	1	0	0	0	0
18.	Pljevlja	607	443	73.0	239	193	23	21	91	56	144	104	4	3	61	35	39	27	6	4	0	0
19.	Plužina	58	37	63.8	17	13	1	1	11	4	24	16	1	1	3	1	1	1	0	0	0	0
20.	Rožaje	2643	1755	66.4	1750	1315	14	5	344	124	325	188	7	2	65	42	121	70	15	8	2	1
21.	Šavnik	28	13	46.4	7	5	1	0	7	2	4	2	0	0	6	2	2	1	1	1	0	0
22.	Tivat	66	42	63.6	22	13	5	3	7	3	15	11	1	1	6	4	9	6	1	1	0	0
23.	Tuzi	546	351	64.3	330	216	7	4	38	23	104	64	0	0	48	32	17	11	2	1	0	0
24.	Ulcinj	291	189	64.9	129	89	7	3	25	17	29	23	0	0	56	27	35	23	10	7	0	0
25.	Žabljak	33	19	57.6	9	6	0	0	3	0	10	5	0	0	5	5	6	3	0	0	0	0
	Ukupno	15141	9686	64.0	7873	5474	326	191	2022	1011	2632	1615	61	35	1254	742	847	536	120	78	6	4
	--- Total																					

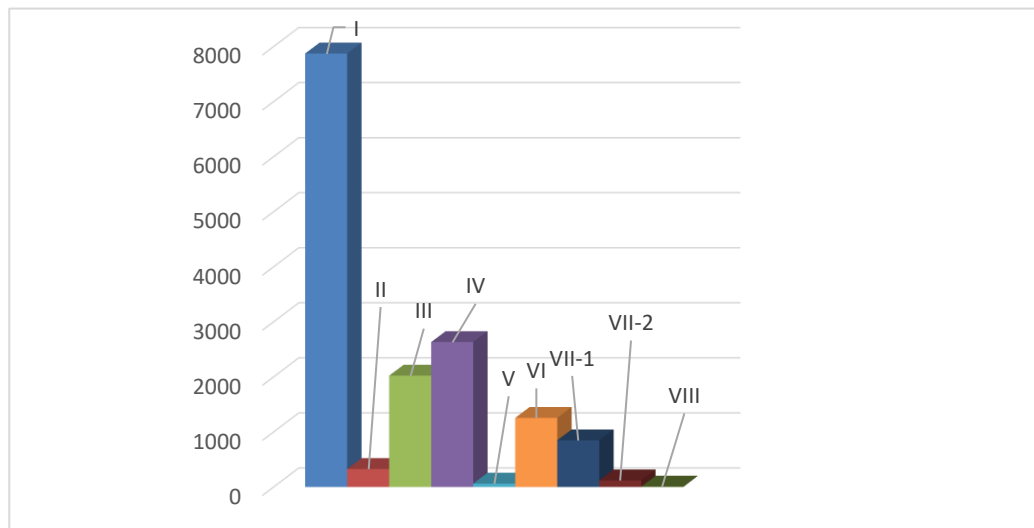
G 6

LICA KOJA TRAŽE PRVO ZAPOSLENJE PREMA OPŠTINAMA U
 MJESECU decembru 2024. GODINE
FIRST TIME JOB-SEEKERS BY MUNICIPALITIES IN December 2024



G 7

LICA KOJA TRAŽE PRVO ZAPOSLENJE PREMA NIVOU KVALIFIKACIJA
 OBRAZOVANJA U decembru 2024. GODINE
FIRST TIME JOB-SEEKERS BY Qualification level IN December 2024



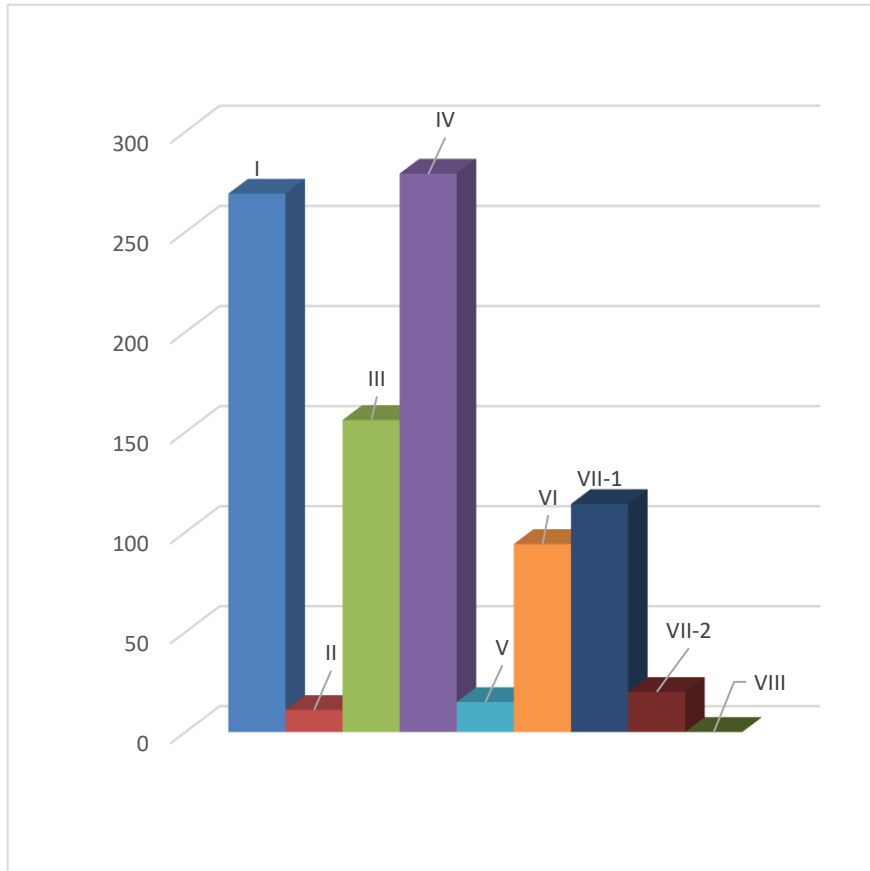
UNEMPLOYED DEACTIVATED FROM REGISTER BY MUNICIPALITIES, GENDER AND Qualification level IN
December 2024

Redni broj --- Row number	Opština --- Municipality	Ukupno Total	Žene Women	% žena Share of women	Nivo kvalifikacija obrazovanja								Qualification level									
					I		II		III		IV		V		VI		VII-1		VII-2		VIII	
					Ukupno --- Total	Žene --- Women	Ukupno --- Total	Žene --- Women	Ukupno --- Total	Žene --- Women	Ukupno --- Total	Žene --- Women	Ukupno --- Total	Žene --- Women	Ukupno --- Total	Žene --- Women	Ukupno --- Total	Žene --- Women	Ukupno --- Total	Žene --- Women	Ukupno --- Total	Žene --- Women
1.	Andrijevića	8	4	50.0	1	1	0	0	2	0	4	2	0	0	0	0	1	1	0	0	0	0
2.	Berane	69	39	56.5	12	5	1	1	19	7	20	13	2	1	4	3	10	8	1	1	0	0
3.	Budva	14	7	50.0	3	1	0	0	3	1	4	2	0	0	2	1	2	2	0	0	0	0
4.	Bijelo Polje	74	39	52.7	11	7	3	0	17	7	24	14	1	0	4	1	11	7	3	3	0	0
5.	Bar	39	23	59.0	13	7	0	0	5	5	10	5	1	0	4	2	6	4	0	0	0	0
6.	Cetinje	11	4	36.4	3	0	0	0	1	0	4	2	0	0	1	0	1	1	1	1	0	0
7.	Danilovgrad	29	19	65.5	5	3	0	0	2	2	10	7	1	1	6	4	4	2	1	0	0	0
8.	Zeta	27	15	55.6	6	5	1	1	4	0	12	6	0	0	2	1	2	2	0	0	0	0
9.	Gusinje	11	5	45.5	5	3	0	0	0	0	2	0	0	0	3	1	1	1	0	0	0	0
10.	Herceg Novi	23	17	73.9	1	0	1	1	1	1	10	6	1	1	3	2	5	5	1	1	0	0
11.	Kolašin	4	2	50.0	0	0	0	0	2	2	0	0	1	0	0	0	1	0	0	0	0	0
12.	Kotor	8	6	75.0	2	2	0	0	2	2	3	1	0	0	0	0	1	1	0	0	0	0
13.	Mojkovac	8	4	50.0	0	0	0	0	4	0	2	2	0	0	0	0	2	2	0	0	0	0
14.	Nikšić	91	55	60.4	14	7	3	1	14	6	32	19	1	1	10	8	14	10	3	3	0	0
15.	Podgorica	249	157	63.1	56	33	2	1	29	15	72	55	7	4	41	21	37	25	5	3	0	0
16.	Plav	17	4	23.5	4	2	0	0	3	0	10	2	0	0	0	0	0	0	0	0	0	0
17.	Petnjica	63	31	49.2	50	27	0	0	5	1	8	3	0	0	0	0	0	0	0	0	0	0
18.	Pljevlja	75	41	54.7	16	7	0	0	20	11	24	13	0	0	7	3	6	5	2	2	0	0
19.	Plužine	3	1	33.3	1	0	0	0	1	0	1	1	0	0	0	0	0	0	0	0	0	0
20.	Rožaje	93	40	43.0	49	21	0	0	17	5	14	6	0	0	2	0	10	8	1	0	0	0
21.	Šavnik	0	0	#DIV/0!	0	0	0	0	0	0	0	0	0	0	0	0	0	0	0	0	0	0
22.	Tivat	13	7	53.8	5	3	0	0	3	2	4	1	0	0	1	1	0	0	0	0	0	0
23.	Tuzi	14	7	50.0	5	2	0	0	2	1	4	2	0	0	3	2	0	0	0	0	0	0
24.	Ulcinj	13	10	76.9	6	4	0	0	0	0	4	3	0	0	1	1	0	0	2	2	0	0
25.	Žabljak	2	2	100.0	1	1	0	0	0	0	1	1	0	0	0	0	0	0	0	0	0	0
Ukupno --- Total		958	539	56.3	269	141	11	5	156	68	279	166	15	8	94	51	114	84	20	16	0	0

G 8

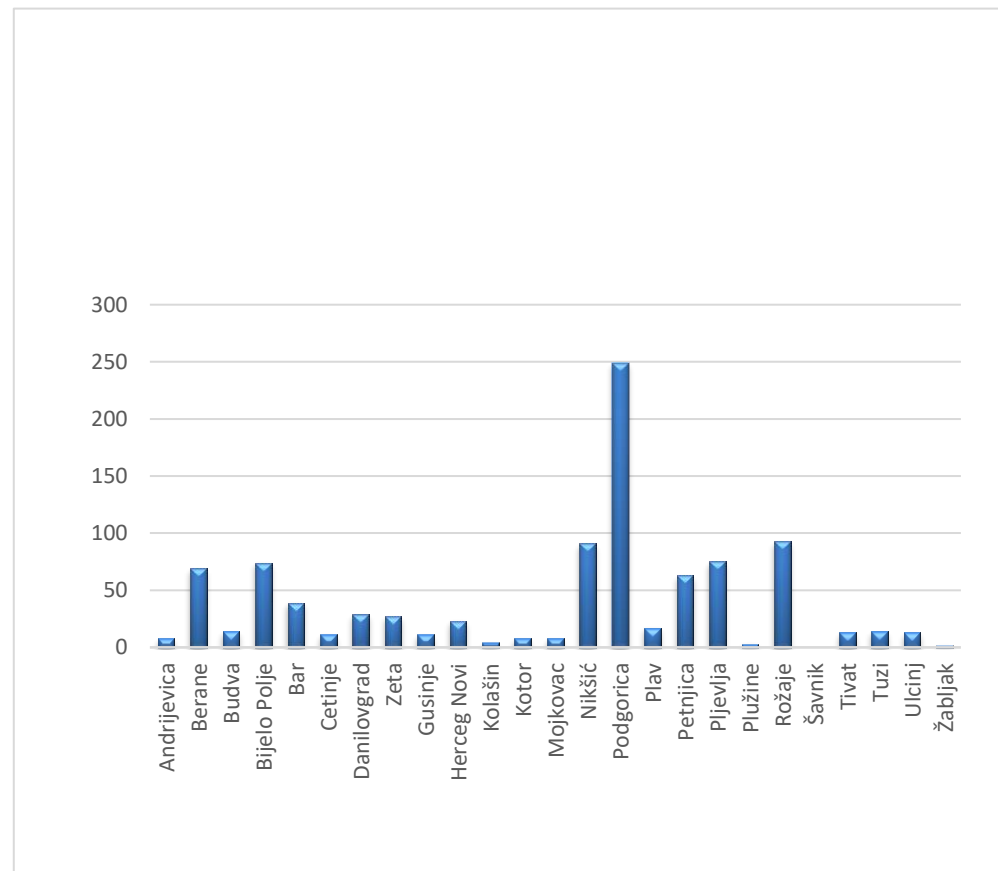
PRESTANAK VOĐENJA EVIDENCIJE NEZAPOSLENIH LICA PREMA NIVOU KVALIFIKACIJA OBRAZOVANJA U decembru 2024. GODINE

UNEMPLOYED DEACTIVATED FROM REGISTER BY Qualification level IN December 2024

**G 9**

PRESTANAK VOĐENJA EVIDENCIJE NEZAPOSLENIH LICA PREMA OPŠTINAMA U MJESECU decembru 2024. GODINE

UNEMPLOYED DEACTIVATED FROM REGISTER BY MUNICIPALITIES IN December 2024



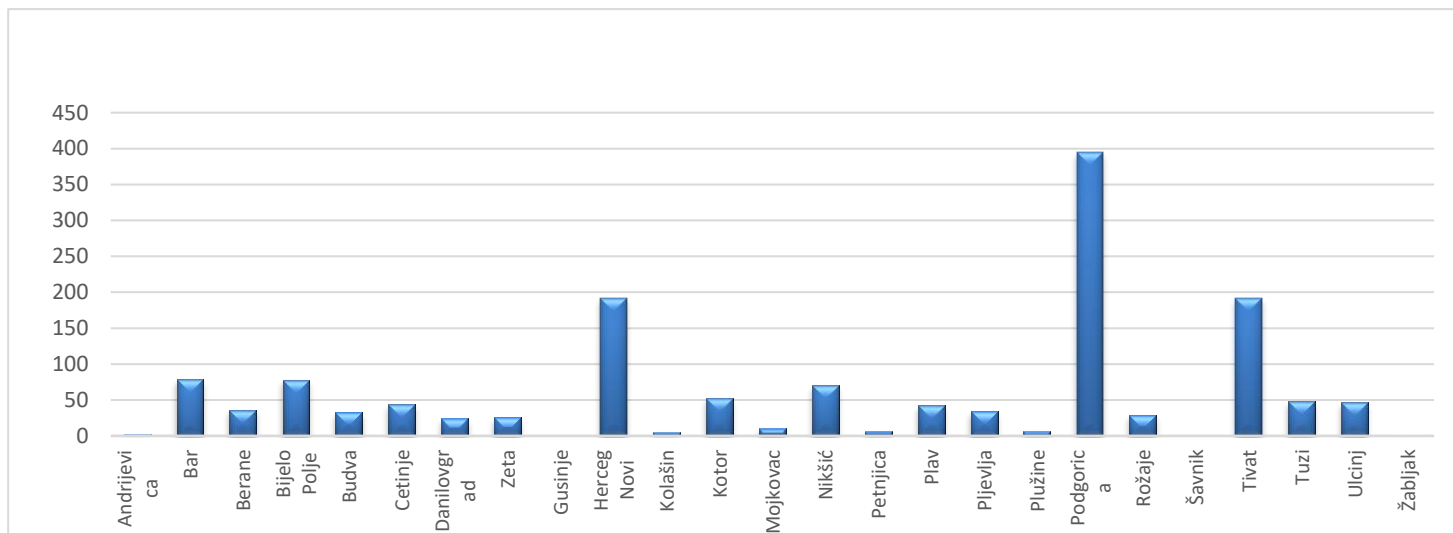
RAZLOZI PRESTANKA VOĐENJA EVIDENCIJE NEZAPOSLENIH LICA PREMA
DUŽINI ČEKANJA NA ZAPOSLENJE U decembru 2024. GODINE
REASONS FOR TERMINATION OF KEEPING EVIDENCE ON UNEMPLOYED PERSONS BY
DURATION OF UNEMPLOYMENT IN December 2024

Redni broj ---- Row number	Razlozi prestanka vođenja evidencije o nezaposlenim licima	Ukupno ---- Total	Dužina čekanja na zaposlenje Duration of unemployment					
			Do 6 mjeseci ---- Up to 6 months	6 - 12 mjeseci ---- 6 - 12 months	1 - 3 godine ---- 1 - 3 years	3 - 5 godina ---- 3 - 5 years	5 - 8 godina ---- 5 - 8 years	Preko 8 godina ---- Over 8 years
	UKUPNO	958	449	92	158	149	62	48
1	1 Kada nezaposleno lice zasnuje radni odnos sa punim vremenom na određeno vrijeme	255	154	25	34	28	8	6
2	2 Kada nezaposleno lice zasnuje radni odnos sa punim radnim vremenom na neodređeno vrijeme	2	2	0	0	0	0	0
3	4 Kada nezaposleno lice ostvari pravo na starosnu, invalidsku ili porodičnu penziju, u skladu sa posebnim zakonom	30	6	1	0	3	8	12
4	14 Kada se nezaposleno lice samo odjavi sa evidencije organizacije za zapošljavanje	193	58	16	40	40	23	16
5	15 U slučaju smrti nezaposlenog lica	5	0	1	2	1	1	0
6	24 Strancu prestao stalni boravak, privremeni boravak, status izbjeglice, dodatna zaštita, azil, supsidijarna zaštita ili međunarodna zaštita, u skladu sa posebnim zakonom	1	0	1	0	0	0	0
7	31 Kada nezaposleno lice navršši 67 godina života	5	0	2	0	1	0	2
8	61 Kada nezaposleno lice postane vlasnik ili većinski suvlasnik privrednog društva	1	0	0	0	1	0	0
9	62 Kada lice postane poljoprivrednik - osiguranik	3	0	0	0	1	1	1
10	165 Lica na sezonskom radu	3	3	0	0	0	0	0
11	169 Lica sa promjenom mjesta prijavljivanja	6	3	0	2	1	0	0
12	221 Lice nije raspoloživo za rad	452	222	46	79	73	21	11
13	1634 Student osnovnih studija	2	1	0	1	0	0	0

Redni broj --- Row number	Opština --- Municipality	Ukupno Total	Pripravnici Trainees	Nivo kvalifikacija obrazovanja								Qualification level									
				I		II		III		IV		V		VI		VII-1		VII-2		VIII	
				Ukupno Total	Ukupno Total	Ukupno Total	Pripravnici Trainees	Ukupno Total	Pripravnici Trainees	Ukupno Total	Pripravnici Trainees	Ukupno Total	Pripravnici Trainees	Ukupno Total	Pripravnici Trainees	Ukupno Total	Pripravnici Trainees	Ukupno Total	Pripravnici Trainees	Ukupno Total	Pripravnici Trainees
1.	Andrijevića	2	0	0	0	0	0	0	0	0	0	0	0	2	0	0	0	0	0		
2.	Bar	79	0	8	0	2	0	18	0	6	0	0	0	44	0	1	0	0	0		
3.	Berane	36	0	3	0	1	0	4	0	0	0	0	0	27	0	1	0	0	0		
4.	Bijelo Polje	78	0	5	0	9	0	15	0	2	0	0	0	46	0	1	0	0	0		
5.	Budva	33	0	2	0	11	0	7	0	0	0	0	0	13	0	0	0	0	0		
6.	Cetinje	44	0	7	0	3	0	5	0	1	0	0	0	26	0	2	0	0	0		
7.	Danilovgrad	24	0	3	0	2	0	4	0	0	0	0	0	14	0	1	0	0	0		
8.	Zeta	26	0	0	0	1	0	1	0	0	0	2	0	20	0	0	0	2	0		
9.	Gusinje	0	0	0	0	0	0	0	0	0	0	0	0	0	0	0	0	0	0		
10.	Herceg Novi	192	0	30	18	19	0	41	0	9	0	3	0	70	0	2	0	0	0		
11.	Kolašin	5	0	0	0	0	0	3	0	0	0	0	0	2	0	0	0	0	0		
12.	Kotor	53	0	6	2	14	0	12	0	0	0	0	0	18	0	1	0	0	0		
13.	Mojkovac	10	0	0	0	0	0	1	0	0	0	0	0	9	0	0	0	0	0		
14.	Nikšić	70	0	2	0	4	0	14	0	1	0	0	0	48	0	1	0	0	0		
15.	Petnjica	6	0	0	0	1	0	0	0	0	0	0	0	5	0	0	0	0	0		
16.	Plav	42	0	2	0	3	0	1	0	4	0	1	0	31	0	0	0	0	0		
17.	Pljevlja	34	0	3	0	5	0	2	0	0	0	0	0	23	0	1	0	0	0		
18.	Plužine	7	0	0	0	2	0	0	0	0	0	0	0	5	0	0	0	0	0		
19.	Podgorica	395	2	49	1	62	0	81	0	5	0	3	0	185	2	3	0	6	0		
20.	Rožaje	29	0	0	0	1	0	1	0	3	0	0	0	24	0	0	0	0	0		
21.	Šavnik	0	0	0	0	0	0	0	0	0	0	0	0	0	0	0	0	0	0		
22.	Tivat	192	1	79	0	14	0	62	0	0	0	0	0	37	1	0	0	0	0		
23.	Tuzi	48	0	3	0	2	0	1	0	2	0	4	0	36	0	0	0	0	0		
24.	Ulcinj	46	0	1	0	0	0	6	0	6	0	0	0	33	0	0	0	0	0		
25.	Žabljak	1	0	0	0	0	0	0	0	0	0	0	0	1	0	0	0	0	0		
	Ukupno --- Total	1452	3	203	21	156	0	279	0	39	0	13	0	719	3	14	0	8	0		

G 10 STRUKTURA SLOBODNIH RADNIH MJESTA PREMA OPŠTINAMA U MJESECU decembru 2024. GODINE

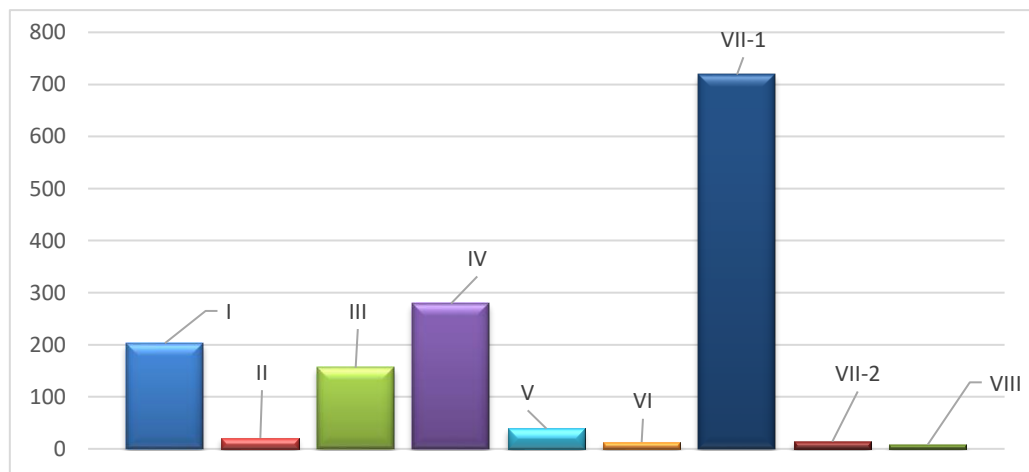
STRUCTURE OF VACANCIES BY MUNICIPALITIES IN December 2024



STRUKTURA SLOBODNIH RADNIH MJESTA PREMA NIVOU KVALIFIKACIJA OBRAZOVANJA U decembru 2024.

G 11

STRUCTURE OF VACANCIES BY Qualification LEVEL IN December 2024



VACANCIES ANNOUNCED VIA EAM BY ACTIVITY AND Qualification level IN December 2024

Djelatnost	UKUPNO TOTAL	Pripravnici Trainees	Nivo kvalifikacija obrazovanja - Qualification level																Sector of economic activity	
			I	II	III		IV		V		VI		VII-1		VII-2		VIII			
			Ukupno Total	Ukupno Total	Ukupno Total	Pripravnici Trainees	Ukupno Total	Pripravnici Trainees	Ukupno Total	Pripravnici Trainees	Ukupno Total	Pripravnici Trainees	Ukupno Total	Pripravnici Trainees	Ukupno Total	Pripravnici Trainees	Ukupno Total	Pripravnici Trainees		
A Poljoprivreda, lov i ribarstvo	5	0	2	0	2	0	1	0	0	0	0	0	0	0	0	0	0	0	0	A Agriculture, hunting and fishing
B Rudarstvo	3	0	0	1	1	0	0	0	0	0	0	0	0	1	0	0	0	0	0	B Mining
C Prerađivačka industrija	7	0	0	0	6	0	0	0	0	0	0	0	0	1	0	0	0	0	0	C Processing industry
D Snadbijevanje električnom energijom, parom i klimatizacijom	2	0	0	0	0	0	2	0	0	0	0	0	0	0	0	0	0	0	0	D Electricity supply, steam supply and air conditioning
E Snadbijevanje vodom; upravljanje otpadnim vodama, kontrolisanje procesa uklanjanja otpada i sl.	39	0	25	0	7	0	5	0	0	0	0	0	2	0	0	0	0	0	0	E Water supply, waste water management, waste disposal control etc.
F Građevinarstvo	27	0	0	5	12	0	8	0	0	0	0	0	2	0	0	0	0	0	0	F Construction
G Trgovina na veliko i trgovina na malo; opravka motornih vozila, motocikala i predmeta za ličnu upotrebu i domaćinstvo	145	0	36	6	66	0	34	0	0	0	0	0	3	0	0	0	0	0	0	G Motor vehicles, motorcycles and personal and household items
H Saobraćaj i skladištenje	161	0	76	1	14	0	60	0	0	0	0	0	10	0	0	0	0	0	0	H Transportation and storage
I Usluge smještaja i ishrane	36	0	10	8	7	0	10	0	0	0	0	0	1	0	0	0	0	0	0	I Accommodation and catering services
J Informisanje i komunikacije	8	0	0	0	1	0	2	0	0	0	0	1	0	4	0	0	0	0	0	J Information and communication
K Finansijske djelatnosti i djelatnosti osiguranja	20	2	0	0	0	0	9	0	0	0	0	0	11	2	0	0	0	0	0	K Financial and insurance activities
L Poslovanje nekretninama	5	0	1	0	2	0	2	0	0	0	0	0	0	0	0	0	0	0	0	L Real estate business
M Stručne, naučne, inovacione i tehničke djelatnosti	15	0	3	0	1	0	6	0	1	0	1	0	3	0	0	0	0	0	0	M Professional, scientific, innovative and technical activities
N Administrativne i pomoćne uslužne djelatnosti	39	0	12	0	10	0	11	0	0	0	1	0	5	0	0	0	0	0	0	N Administrative and auxiliary service activities
O Državna uprava i odbrana; obavezno socijalno osiguranje	80	0	0	0	9	0	21	0	1	0	0	0	49	0	0	0	0	0	0	O State administration and defense; mandatory social insurance
P Obrazovanje	686	0	20	0	9	0	43	0	33	0	10	0	562	0	1	0	8	0	0	P Education
Q Zdravstvena i socijalna zaštita	152	1	17	0	3	0	54	0	4	0	0	0	61	1	13	0	0	0	0	Q Health care and social care
R Umjetnost, zabava i rekreacija	10	0	0	0	2	0	5	0	0	0	0	0	3	0	0	0	0	0	0	R Art, leisure and recreation
S Ostale uslužne djelatnosti	12	0	1	0	4	0	6	0	0	0	0	0	1	0	0	0	0	0	0	S Other service activities
T Djelatnost domaćinstva kao poslodavca, koja proizvode dobra i usluge za sopstvene potrebe	0	0	0	0	0	0	0	0	0	0	0	0	0	0	0	0	0	0	0	T Employers, producing goods and services for own use
U Djelatnost eksteritorijalnih i tijela	0	0	0	0	0	0	0	0	0	0	0	0	0	0	0	0	0	0	0	U Extrajurisdictional entities
UKUPNO	1452	3	203	21	156	0	279	0	39	0	13	0	719	3	14	0	8	0	0	Total

**ANNOUNCED VACANCIES BY JOB TYPE, EMPLOYMENT CONTRACT TYPE AND
 Qualification level IN December 2024**

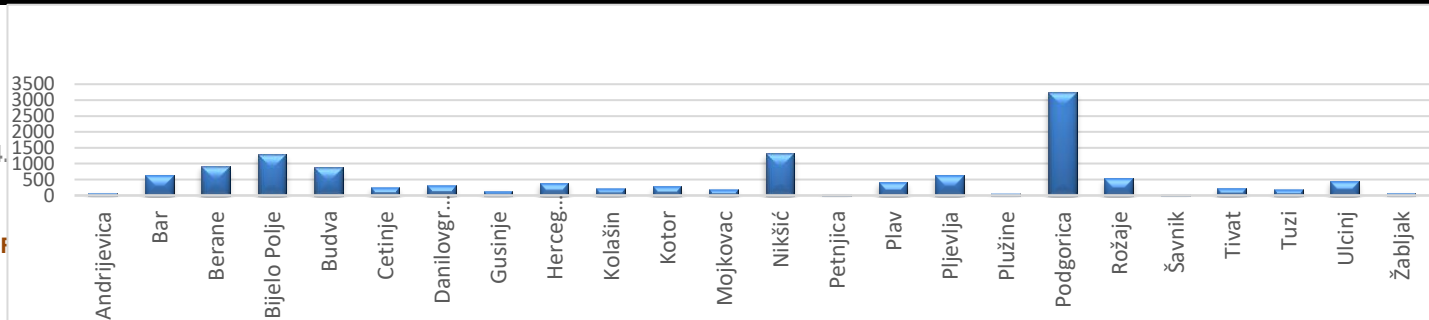
Nivo kvalifikacija obrazovanja - Qualification level	Ukupno Total	Vrsta radnog mjesta Type of job		Vrsta radnog odnosa Type of employment			
		Novootvorena - Newly created	Upraznjena - Vacancy	Na neodređeno vrijeme - Indefinite term	Na određeno vrijeme - Fixed term	Pripravnici - Trainees	Ostali - Other
I	203	26	177	13	109	0	81
II	21	14	7	5	16	0	0
III	156	21	135	19	125	0	12
IV	279	45	234	31	177	0	71
V	39	5	34	5	23	0	11
VI	13	5	8	0	13	0	0
VII-1	719	36	683	101	579	3	36
VII-2	14	1	13	2	10	0	2
VIII	8	0	8	0	4	0	4
UKUPNO - TOTAL	1452	153	1299	176	1056	3	217

Redni broj --- Row number	Opština --- Municipality	Ukupno Total	Žene Women	% žene --- Share of women	Nivo kvalifikacija obrazovanja - Qualification level																			
					I		II		III		IV		V		VI		VII-1		VII-2		VIII			
					Ukupno --- Total	Žene --- Women	Ukupno --- Total	Žene --- Women	Ukupno --- Total	Žene --- Women	Ukupno --- Total	Žene --- Women	Ukupno --- Total	Žene --- Women	Ukupno --- Total	Žene --- Women	Ukupno --- Total	Žene --- Women	Ukupno --- Total	Žene --- Women	Ukupno --- Total	Žene --- Women	Ukupno --- Total	Žene --- Women
1.	Andrijevica	88	51	58.0	15	7	0	0	10	4	34	18	0	0	2	1	20	14	7	7	0	0		
2.	Bar	645	431	66.8	101	72	14	12	105	54	220	135	10	7	64	48	120	94	11	9	0	0		
3.	Berane	924	455	49.2	127	49	7	3	162	66	409	195	7	4	35	26	162	99	15	13	0	0		
4.	Bijelo Polje	1304	825	63.3	212	127	14	7	298	139	446	304	8	3	74	56	235	176	17	13	0	0		
5.	Budva	895	489	54.6	129	67	10	6	186	91	364	194	13	4	60	41	123	80	9	5	1	1		
6.	Cetinje	250	164	65.6	28	16	2	1	28	15	109	69	3	2	15	12	53	41	11	7	1	1		
7.	Danilovgrad	310	200	64.5	47	31	8	7	45	16	114	75	6	6	21	14	63	45	6	6	0	0		
8.	Gusinje	148	58	39.2	28	9	0	0	29	5	64	26	0	0	6	4	19	12	2	2	0	0		
9.	Herceg Novi	388	232	59.8	43	25	12	7	75	37	119	65	14	10	34	22	82	58	9	8	0	0		
10.	Kolašin	221	116	52.5	42	16	4	3	53	29	83	41	4	2	10	7	20	14	5	4	0	0		
11.	Kotor	295	149	50.5	21	12	4	2	44	14	125	57	7	3	36	18	50	37	8	6	0	0		
12.	Mojkovac	197	120	60.9	14	7	0	0	73	39	74	48	5	0	10	10	20	15	1	1	0	0		
13.	Nikšić	1329	867	65.2	107	52	13	10	216	93	412	256	17	13	103	66	406	336	50	40	5	1		
14.	Petnjica	42	26	61.9	5	3	0	0	4	1	14	5	0	0	1	0	16	15	2	2	0	0		
15.	Plav	417	238	57.1	101	57	0	0	59	23	207	125	3	2	18	15	24	11	5	5	0	0		
16.	Pljevlja	624	394	63.1	78	35	7	2	151	78	264	186	4	4	21	14	89	70	10	5	0	0		
17.	Plužine	59	35	59.3	4	3	0	0	8	5	21	8	1	0	4	3	17	12	4	4	0	0		
18.	Podgorica	3251	2020	62.1	418	225	42	29	403	205	1038	623	61	44	342	230	804	561	140	101	3	2		
19.	Rožaje	540	303	56.1	98	64	1	0	72	27	172	95	5	1	23	9	137	82	32	25	0	0		
20.	Šavnik	26	14	53.8	5	1	0	0	8	4	9	7	0	0	1	0	3	2	0	0	0	0		
21.	Tivat	236	122	51.7	34	14	5	3	38	13	77	37	6	4	22	11	43	31	11	9	0	0		
22.	Tuzi	196	133	67.9	42	26	1	0	27	7	62	45	0	0	27	24	33	27	4	4	0	0		
23.	Ulcinj	450	260	57.8	93	65	6	4	57	23	115	65	4	0	76	42	62	39	37	22	0	0		
24.	Žabljak	81	43	53.1	6	4	0	0	13	4	44	23	0	0	3	3	15	9	0	0	0	0		
Ukupno- Total		12916	7745	60.0	1798	987	150	96	2164	992	4596	2702	178	109	1008	676	2616	1880	396	298	10	5		

G 12

BROJ ZAPOSŁJAVANJA LICA SA EVIDENCIJE
NEZAPOSLENIH ZZZCG, PREMA OPŠTINAMA U
KOJIMA SU ZAPOSLENI, U PERIODU 1.1.-31.12.2024.
GODINE

NUMBER OF EMPLOYMENT OF PERSONS IN REGISTER OF
UNEMPLOYED ZZZGG, BY MUNICIPALITIES,
1.1.-31.12.2024.

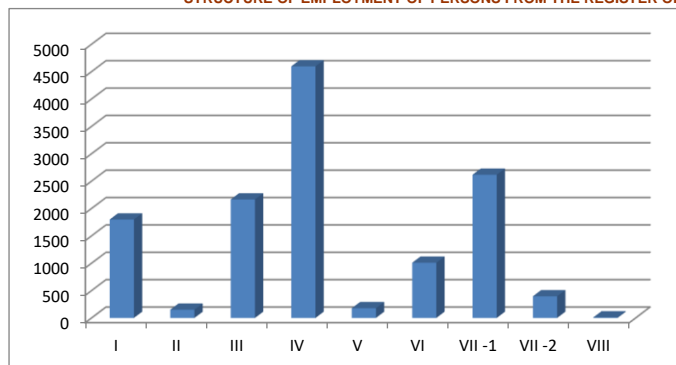


Djelatnost	UKUPNO TOTAL	Žene Women	Nivo kvalifikacija obrazovanja - Qualification level																Sector of economic activity		
			I		II		III		IV		V		VI		VII-1		VII-2			VIII	
			Ukupno Total	Žene Women	Ukupno Total	Žene Women	Ukupno Total	Žene Women	Ukupno Total	Žene Women	Ukupno Total	Žene Women	Ukupno Total	Žene Women	Ukupno Total	Žene Women	Ukupno Total	Žene Women		Ukupno Total	Žene Women
A Poljoprivreda, lov i ribarstvo	126	58	25	10	1	1	32	8	50	30	1	0	2	0	15	9	0	0	0	0	A Agriculture, hunting and fishing
B Rudarstvo	28	0	5	0	1	0	9	0	12	0	0	0	1	0	0	0	0	0	0	0	B Mining
C Prerađivačka industrija	838	412	171	95	12	6	208	77	319	159	7	4	49	29	63	36	9	6	0	0	C Processing industry
D Snadbijevanje električnom energijom, parom i klimatizacijom	10	3	1	0	0	0	1	1	6	2	0	0	0	0	2	0	0	0	0	0	D Electricity supply, steam supply and air conditioning
E Snadbijevanje vodom; upravljanje otpadnim vodama, kontrolisanje procesa uklanjanja otpada i sl.	201	51	64	12	2	2	33	2	80	26	0	0	2	1	19	8	1	0	0	0	E Water supply, waste water management, waste disposal control etc.
F Građevinarstvo	633	147	143	32	12	3	170	14	224	49	3	1	27	19	50	26	4	3	0	0	F Construction
G Trgovina na veliko i trgovina na malo; opravka motornih vozila, motocikala i predmeta za ličnu upotrebu i domaćinstvo	2373	1522	346	227	27	17	478	265	1046	689	29	18	171	116	237	159	38	30	1	1	G Wholesale and retail trade; repair of motor vehicles, motorcycles and personal and household items
H Saobraćaj i skladištenje	419	137	51	13	5	1	90	15	172	51	7	1	35	18	54	34	5	4	0	0	H Transportation and storage
I Usluge smještaja i ishrane	1678	961	337	234	24	19	359	185	635	343	27	15	113	61	163	94	20	10	0	0	I Accommodation and catering services
J Informisanje i komunikacije	168	93	21	9	2	1	25	13	43	24	0	0	36	24	37	20	4	2	0	0	J Information and communication
K Finansijske djelatnosti i djelatnosti osiguranja	50	36	2	1	0	0	1	1	8	6	1	1	9	6	26	19	3	2	0	0	K Financial and insurance activities
L Poslovanje nekretninama	95	58	13	10	1	1	18	6	35	19	1	0	13	9	12	11	2	2	0	0	L Real estate business
M Stručne, naučne, inovacione i tehničke djelatnosti	456	271	28	17	5	3	44	20	164	90	9	4	53	37	136	88	17	12	0	0	M Professional, scientific, innovative and technical activities
N Administrativne i pomoćne uslužne djelatnosti	911	386	143	39	14	6	166	42	351	167	10	4	86	46	127	75	13	7	1	0	N Administrative and auxiliary service activities
O Državna uprava i odbrana; obavezno socijalno osiguranje	794	386	58	20	3	2	95	26	233	95	19	6	79	53	250	146	57	38	0	0	O State administration and defense; mandatory social insurance
P Obrazovanje	2176	1869	122	105	13	13	163	144	399	359	40	38	172	138	1090	928	172	143	5	1	
Q Zdravstvena i socijalna zaštita	545	412	29	21	3	3	36	30	267	209	9	7	47	35	133	88	21	19	0	0	Q Health care and social care
R Umjetnost, zabava i rekreacija	534	281	68	28	3	2	76	29	231	133	6	2	49	34	85	44	14	7	2	2	R Art, leisure and recreation
S Ostale uslužne djelatnosti	871	653	171	114	22	16	159	113	319	250	9	8	63	49	111	89	16	13	1	1	S Other service activities
T Djelatnost domaćinstva kao poslodavca, koja proizvode dobra i usluge za sopstvene potrebe	2	2	0	0	0	0	0	0	1	1	0	0	0	0	1	1	0	0	0	0	T Activity of household-based employers, producing goods and services for own use
U Djelatnost eksteritorijalnih i tijela	8	7	0	0	0	0	1	1	1	0	0	0	1	1	5	5	0	0	0	0	
UKUPNO	12916	7745	1798	987	150	96	2164	992	4596	2702	178	109	1008	676	2616	1880	396	298	10	5	Total

G 13

STRUKTURA ZAPOSŁJAVANJA LICA SA EVIDENCIJE NEZAPOSLENIH ZZZCG PO
NIVOU KVALIFIKACIJA OBRAZOVANJA U PERIODU 1.1.-31.12.2024. GODINE

STRUCTURE OF EMPLOYMENT OF PERSONS FROM THE REGISTER OF UNEMPLOYED ZZZCG BY Qualification level 1.1.-31.12.2024.



PREGLED NAJTRAŽENIJIH ZANIMANJA PREMA
PRIJAVLJENIM POTREBAMA U decembru 2024.
GODINE

T 14

THE MOST DEMANDED OCCUPATIONS BY REGISTERED NEEDS IN
December 2024

Šifra zanimanja	Zanimanje	Broj traženih radnika
109908	Lica bez zanimanja i stručne spreme (Završena osnovna škola)	118
717601	Profesor matematike	66
109901	Nosač	54
719000	Doktor medicine	39
717586	Profesor klavira	34
717569	Profesor muzičke grupe predmeta	30
409003	Zdravstveni tehničar	22
716710	Diplomirani ekonomista	22
716800	Diplomirani pravnik	20
717502	Profesor razredne nastave	20
104502	Čistac prostorija	18
717602	Profesor fizike	14
711800	Diplomirani mašinski inženjer	13
717534	Profesor engleskog jezika	13
717583	Profesor gitare	12
717585	Profesor violine	12
717611	Profesor biologije	11
718215	Pedagog	11
617501	Vaspitač predškolske djece	10
716923	Informatičar	10
717610	Profesor hemije	10
717579	Profesor fizičke kulture	9
717731	Profesor računarske grupe predmeta	9
409002	Medicinska sestra	8
717527	Profesor italijanskog jezika	8
109900	Lica bez zanimanja i stručne spreme (bez škole)	7
406513	Konobar	7
409000	Medicinski tehničar	7
717511	Profesor maternjeg jezika	7
717612	Profesor geografije	7
718600	Diplomirani muzičar	7
206500	Pomoćni ugostitelj	6
405200	Građevinski tehničar	6

Šifra zanimanja	Zanimanje	Broj traženih radnika
717515	Profesor srpskohrvatskog jezika	6
717555	Profesor ekonomske grupe predmeta	6
717906	Profesor grupe predmeta osnovnih i socijalnih medicinskih	6
201972	Pomoćnik vodoinstalatera	5
301972	Vodoinstalater	5
717552	Profesor sociologije	5
717584	Profesor harmonike	5
717756	Profesor građevinske grupe predmeta	5
718220	Psiholog	5
719099	Stepen bachelor –Diplomirani medicinar zdravstvene njege	5

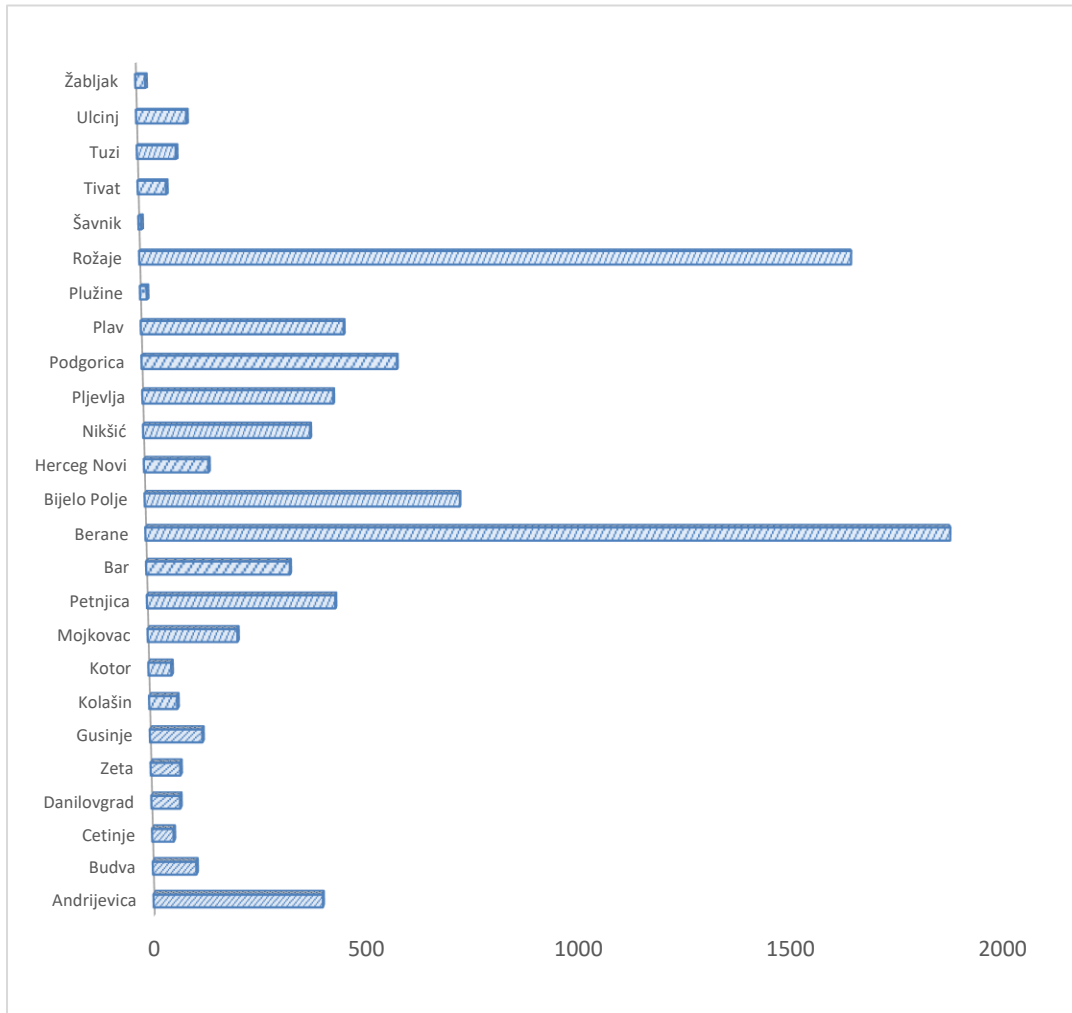
NUMBER OF UNEMPLOYMENT BENEFITS PAID OFF AND AMOUNT OF PAID FUNDS BY MUNICIPALITIES,
Qualification LEVEL AND GENDER IN December 2024

Redni broj --- Row number	Opština --- Municipality	Iznos sredstava Amount	Broj isplata Number of claimants	Žene Women	Nivo kvalifikacija obrazovanja - Qualification level																			
					I		II		III		IV		V		VI		VII-1		VII-2		VIII			
					Ukupno Total	Žene Women	Ukupno Total	Žene Women	Ukupno Total	Žene Women	Ukupno Total	Žene Women	Ukupno Total	Žene Women	Ukupno Total	Žene Women	Ukupno Total	Žene Women	Ukupno Total	Žene Women	Ukupno Total	Žene Women	Ukupno Total	Žene Women
1	Andrijevića	78935.70	398	214	194	117	11	1	99	41	93	54	0	0	1	1	0	0	0	0	0	0		
2	Budva	17973.92	102	65	19	6	8	6	30	21	34	24	3	2	1	0	6	5	1	1	0	0		
3	Cetinje	8973.23	50	20	22	9	5	1	8	3	12	4	1	1	1	1	1	1	0	0	0	0		
4	Danilovgrad	13145.15	67	42	20	12	6	5	13	7	22	15	0	0	3	2	3	1	0	0	0	0		
5	Zeta	13959.00	69	32	23	14	12	4	17	8	15	5	0	0	0	0	2	1	0	0	0	0		
6	Gusinje	23560.72	122	81	84	60	1	0	17	8	17	12	1	0	0	0	1	1	1	0	0	0		
7	Kolašin	12562.79	65	39	32	20	4	3	16	8	11	7	0	0	0	0	2	1	0	0	0	0		
8	Kotor	9626.76	53	25	9	3	1	1	19	8	12	8	3	0	4	3	5	2	0	0	0	0		
9	Mojkovac	38567.97	208	126	81	60	9	7	77	34	35	21	0	0	3	2	3	2	0	0	0	0		
10	Petnjica	86328.00	436	283	358	245	20	13	33	12	25	13	0	0	0	0	0	0	0	0	0	0		
11	Bar	61811.25	332	219	133	90	22	14	66	39	83	55	2	0	10	7	15	13	1	1	0	0		
12	Berane	366806.37	1858	1053	772	460	71	45	459	233	493	283	27	11	7	4	28	17	1	0	0	0		
13	Bijelo Polje	136072.14	726	438	327	218	62	33	172	87	133	83	8	4	7	5	15	6	2	2	0	0		
14	Herceg Novi	23741.49	148	84	27	17	16	4	37	20	40	25	6	4	7	4	14	9	1	1	0	0		
15	Nikšić	68474.54	383	236	77	52	32	20	113	62	115	72	0	0	11	6	30	21	5	3	0	0		
16	Pljevlja	79909.76	437	280	161	108	24	16	101	57	131	88	3	1	7	3	8	6	2	1	0	0		
17	Podgorica	109794.20	584	353	152	92	86	47	115	71	152	91	6	6	25	15	47	31	0	0	1	0		
18	Plav	91110.02	463	285	274	198	6	1	83	32	90	49	3	1	0	0	4	2	2	2	1	0		
19	Plužine	2890.80	15	7	7	2	0	0	4	3	4	2	0	0	0	0	0	0	0	0	0	0		
20	Rožaje	318417.34	1620	1114	1129	873	16	6	290	122	150	96	11	5	6	1	16	11	2	0	0	0		
21	Šavnik	1029.60	6	2	1	1	1	0	2	0	2	1	0	0	0	0	0	0	0	0	0	0		
22	Tivat	10521.48	64	41	14	7	8	5	5	3	27	16	3	3	2	2	5	5	0	0	0	0		
23	Tuzi	16852.35	88	44	54	27	1	0	17	10	12	5	0	0	0	0	4	2	0	0	0	0		
24	Ulcinj	17948.13	113	60	42	27	11	5	23	10	23	9	1	0	9	6	3	2	1	1	0	0		
25	Žabljak	4039.20	22	14	6	3	1	1	2	0	11	9	0	0	2	1	0	0	0	0	0	0		
	Ukupno --- Total	1613051.91	8429	5157	4018	2721	434	238	1818	899	1742	1047	78	38	106	63	212	139	19	12	2	0		

G 14

STRUKTURA BROJA ISPLATA NOVČANE NAKNADE U MJESECU
decembru 2024. GODINE

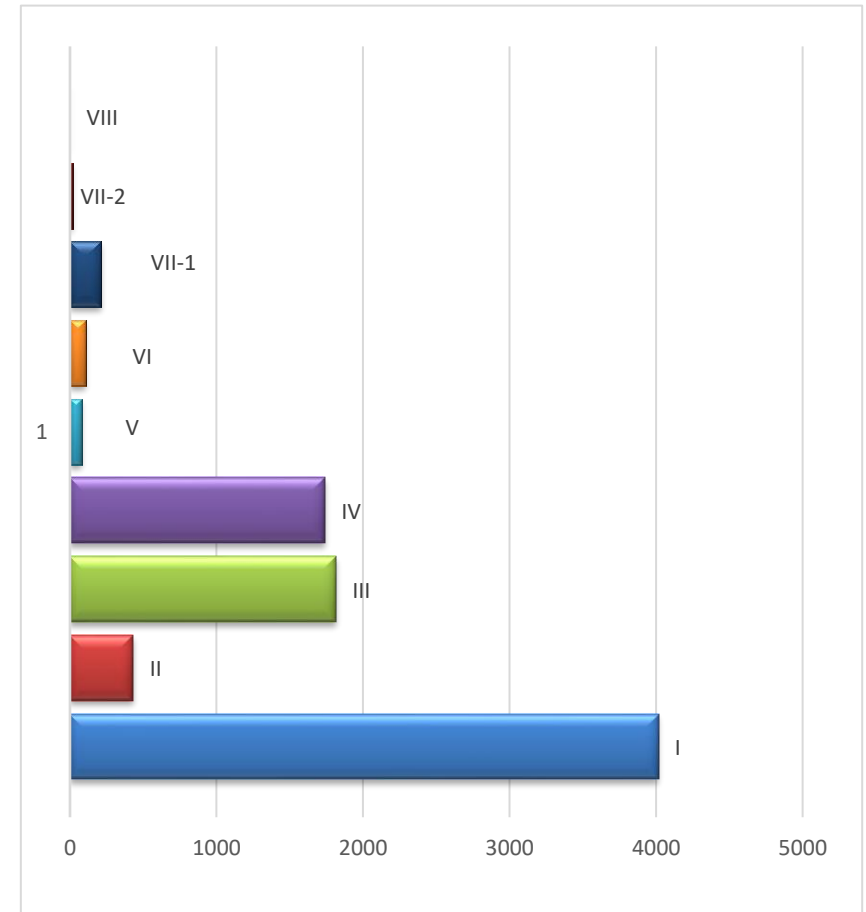
STRUCTURE OF NUMBER OF UNEMPLOYMENT BENEFITS PAID OFF
IN December 2024



STRUKTURA BROJA ISPLATA NOVČANE NAKNADE PO NIVOU
KVALIFIKACIJA OBRAZOVANJA U decembru 2024.

STRUCTURE OF NUMBER OF UNEMPLOYMENT BENEFITS PAID OFF
BY Qualification LEVEL IN December 2024

G 15



T 16

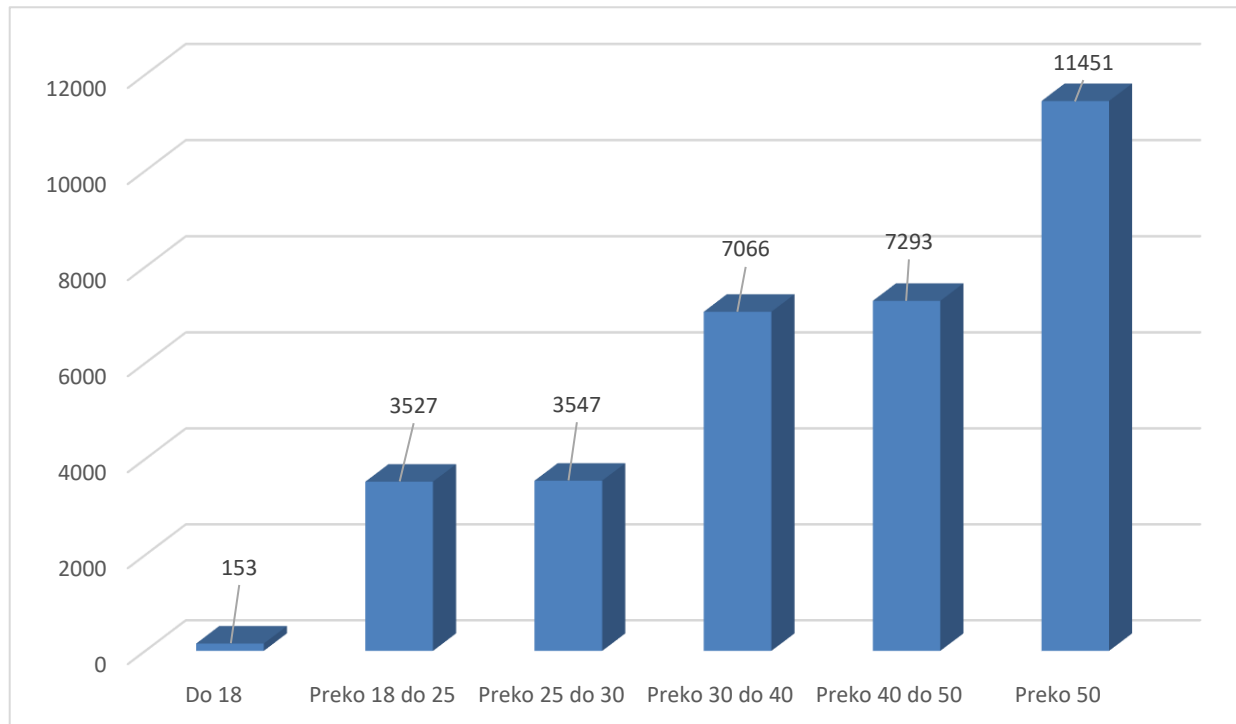
PREGLED NEZAPOSLENIH LICA PREMA OPŠTINAMA, POLU I GODINAMA
ŽIVOTA STANJE NA DAN 31.12. 2024. GODINE

UNEMPLOYMENT BY MUNICIPALITIES, GENDER AND AGE - ON 31.12.2024.

Redni broj ---- Row number	Opština ---- Municipality	Ukupno Total	Žene Women	Godine života											
				Do 18 Up to 18		Preko 18 do 25 From 18 to 25		Preko 25 do 30 From 25 to 30		Preko 30 do 40 From 30 to 40		Preko 40 do 50 From 40 to 50		Preko 50 Over 50	
				Ukupno ---- Total	Žene -- Women	Ukupno ---- Total	Žene -- Women	Ukupno ---- Total	Žene -- Women	Ukupno ---- Total	Žene -- Women	Ukupno ---- Total	Žene -- Women	Ukupno ---- Total	Žene -- Women
1.	Andrijevica	741	362	1	0	52	24	44	23	118	64	139	72	387	179
2.	Berane	3790	2079	14	8	325	196	340	192	621	351	783	428	1707	904
3.	Budva	599	425	0	0	54	33	71	55	155	122	120	84	199	131
4.	Bijelo Polje	3062	1795	7	3	401	251	356	245	623	407	610	344	1065	545
5.	Bar	1166	784	6	4	122	71	136	96	271	205	255	170	376	238
6.	Cetinje	835	484	0	0	62	38	86	55	218	154	176	101	293	136
7.	Danilovgrad	594	353	2	1	48	34	59	38	137	83	137	84	211	113
8.	Zeta	506	329	2	0	62	43	60	38	129	94	97	69	156	85
9.	Gusinje	538	299	3	3	62	36	56	36	99	52	115	58	203	114
10.	Herceg Novi	411	266	0	0	58	40	56	41	83	62	81	47	133	76
11.	Kolašin	670	326	0	0	39	29	67	44	129	73	149	70	286	110
12.	Kotor	218	131	0	0	43	29	35	27	43	28	42	18	55	29
13.	Mojkovac	708	397	2	2	59	31	69	46	110	68	154	77	314	173
14.	Nikšić	3194	2016	10	6	334	199	404	284	815	582	843	520	788	425
15.	Podgorica	5619	3537	74	46	763	475	722	480	1378	940	1256	778	1426	818
16.	Plav	1452	772	5	3	161	92	142	90	310	163	322	164	512	260
17.	Petnjica	849	481	0	0	40	26	26	15	126	88	201	104	456	248
18.	Pljevlja	1789	1137	0	0	178	98	167	99	307	197	396	259	741	484
19.	Plužine	164	88	0	0	23	12	18	12	40	23	35	15	48	26
20.	Rožaje	3994	2332	17	8	403	237	350	216	782	463	931	509	1511	899
21.	Šavnik	73	31	0	0	7	4	10	9	20	10	16	6	20	2
22.	Tivat	240	160	0	0	18	13	32	19	57	37	44	31	89	60
23.	Tuzi	803	479	5	3	84	60	103	72	200	135	194	111	217	98
24.	Ulcinj	890	554	5	1	116	62	124	87	261	194	172	97	212	113
25.	Žabljak	132	77	0	0	13	10	14	10	34	23	25	14	46	20
	Ukupno Total	33037	19694	153	88	3527	2143	3547	2329	7066	4618	7293	4230	11451	6286

G 16

STRUKTURA NEZAPOSLENIH LICA PREMA GODINAMA ŽIVOTA NA DAN
31.12. 2024. GODINE
UNEMPLOYMENT STRUCTURE BY AGE - ON 31.12.2024.



IZVORI PODATAKA I OBJAŠNJENJE POJMOVA

Izvori podataka za Mjesečni statistički bilten su evidencije koje se vode u Zavodu za zapošljavanje Crne Gore prema odredbama Zakona o posredovanju pri zapošljavanju i pravima za vrijeme nezaposlenosti ("Službeni list RCG", broj 024/19 od 24. aprila 2019. godine

NEZAPOSLENO LICE

Nezaposleno lice je lice od 15 do 67 godina života, koje je crnogorski državljanin, nalazi se na evidenciji Zavoda za zapošljavanje Crne Gore (u daljem tekstu: Zavod), sposobno ili djelimično sposobno za rad, koje nije zasnovalo radni odnos, aktivno traži zaposlenje i raspoloživo je za rad.

Nezaposlenim licem, u smislu stava 1 ovog člana, smatra se i stranac koji, u skladu sa posebnim zakonom, ima:

- dozvolu za stalni boravak;
- dozvolu za privremeni boravak za lice bez državljanstva;
- dozvolu za privremeni boravak do tri godine, u skladu sa članom 220 Zakona o strancima ("Službeni list CG", br. 12/18 i 3/19);
- dozvolu za privremeni boravak radi spajanja porodice sa crnogorskim državljaninom ili sa strancem koji ima dozvolu za stalni boravak;
- dozvolu za privremeni boravak iz humanitarnih razloga;
- priznat status izbjeglice ili odobrenu dodatnu zaštitu;
- odobren azil, supsidijarnu zaštitu ili koji traži međunarodnu zaštitu, protekom roka od devet mjeseci od dana podnošenja zahtjeva za međunarodnu zaštitu.

Nezaposlenim licem ne smatra se lice koje je:

- registrovano kao preduzetnik, odnosno koje obavlja profesionalnu ili drugu djelatnost kao osnovno zanimanje;
- jedini vlasnik ili vlasnik više od 51% u privrednom društvu, u skladu sa posebnim zakonom;
- poljoprivrednik - osiguranik, u skladu sa posebnim zakonom;
- korisnik penzije;
- redovan učenik;
- student osnovnih studija, u skladu sa posebnim zakonom.

NOVOPRIJAVLJENI (prijavljeni na evidenciju nezaposlenih ZZZCG u periodu)

Pod novoprijavljenim, u ovom izvještaju, podrazumijevaju se lica koja na početku izvještajnog mjeseca nijesu bila na evidenciji nezaposlenih ZZZCG, a kraj mjeseca dočekali su kao nezaposlena lica (mjesec posmatran kao cjelina). U izvještajima za III, VI, IX i XII mjesec, tabela "T3 - ukupno" - Ukupan broj prijavljenih za zaposlenje, predstavlja zbir novoprijavljenih po mjesecima, od početka godine do kraja izvještajnog mjeseca, (mjesec posmatran kao cjelina).

Grupe novoprijavljenih lica:

Prvi put, nema zapošljavanja - odnosi se na lica koja su se prvi put prijavila na evidenciju Zavoda, a do tada nisu bila zapošljavana;

Prvi put, ima zapošljavanja - lica koja su se prvi put prijavila na evidenciju Zavoda, a do tada su bila zapošljavana;

Nije prvi put, nema zapošljavanja - lica koja su se više puta prijavljivala na evidenciju Zavoda, a nisu bila zapošljavana;

Nije prvi put, ima zapošljavanja - lica koja su se više puta prijavljivala na evidenciju Zavoda, a bila su zapošljavana.

PRESTANAK VOĐENJA EVIDENCIJE

Prestanak vođenja evidencije u izvještajnom mjesecu obuhvata lica koja su na početku izvještajnog mjeseca bila na evidenciji nezaposlenih ZZZCG, a na kraju mjeseca nije ih bilo među nezaposlenim licima (mjesec posmatran kao cjelina). U izvještajima za III, VI, IX i XII mjesec, tabela "T3 - 1" (ukupno) - Prestanak vođenja evidencije- ukupan broj lica, predstavlja zbir prestanka vođenja evidencije po mjesecima, od početka godine do kraja izvještajnog mjeseca, (mjesec posmatran kao cjelina).

ZAPOSLENI SA EVIDENCIJE

Osobe koje su se u tekućoj godini zaposlile (period od 1. januara do poslednjeg dana u izvještajnom mjesecu), a bile su na evidenciji Zavoda za zapošljavanje. Broj zapošljavanja je prema prispjelim podacima Poreske Uprave Crne Gore.

RAZLOZI PRESTANKA VOĐENJA EVIDENCIJE O NEZAPOSLENIM LICIMA

Evidencija o nezaposlenom licu prestaje da se vodi, ako:

- se odjavi iz evidencije;
- zasnjuje radni odnos, u skladu sa zakonom;
- se registruje kao preduzetnik, odnosno otpočne da obavlja profesionalnu ili drugu djelatnost kao osnovno zanimanje;

- postane jedini vlasnik ili vlasnik više od 51% u privrednom društvu;
 - postane poljoprivrednik - osiguranik;
 - postane sveštenik, vjerski službenik, monah ili monahinja - osiguranik;
 - se rješenjem nadležne inspekcije rada utvrdi da radi suprotno propisima o radu;
 - ostvari pravo na starosnu penziju, invalidsku penziju ili porodičnu penziju;
 - postane potpuno nesposobno za rad;
 - navrši 67 godina života;
 - postane redovan učenik;
 - postane student osnovnih studija;
 - obavlja stručno osposobljavanje za rad bez zasnivanja radnog odnosa;
 - otpočne sa izdržavanjem kazne zatvora;
-
- nije dalo tačne podatke o ispunjavanju uslova za sticanje statusa nezaposlenog lica;
 - aktivno ne traži zaposlenje;
 - nije raspoloživo za rad;
 - odbije uključivanje u program aktivne politike zapošljavanja ili ga bez opravdanog razloga prekine, odnosno ne završi;
 - odbije ponuđeno zaposlenje.

KORISNICI NOVČANE NAKNADE

Nezaposlene osobe evidentirane u Zavodu koje su prema odredbama -Zakona o posredovanju pri zapošljavanju i pravima za vrijeme nezaposlenosti- ostvarile naknadu tokom izvještajnog mjeseca .

SLOBODNA RADNA MJESTA

Broj slobodnih radnih mjesta koje poslodavci prijave Zavodu tokom izvještajnog mjeseca.

RAZLOZI PRESTANKA RADNOG ODNOSA (T2)

- 1) Izrečena mjera prestanka radnog odnosa zbog povrede radnih dužnosti i obaveza;
 - 2) Pismena izjava zaposlenog da želi da raskine radni odnos (otkaz ugovora o radu);
 - 3) Zaključivanje sporazuma s poslodavcem o prestanku radnog odnosa;
 - 4) Dopunski rad kod drugog poslodavca bez saglasnosti poslodavca kod koga je zaposleni u radnom odnosu sa punim radnim vremenom;
- 5) Ako zaposleni ne pokaže potrebna znanja i sposobnosti, a nema radnog mjesta na koje može biti raspoređen;

- 6) Ako zaposleni ne ostvaruje odgovarajuće rezultate rada, a nema radnog mjesta na koje može biti raspoređen;
- 7) Ako zaposleni na probnom radu nije postigao odgovarajuće rezultate rada;
- 8) Pripravnik koji nije položio stručni ispit;
- 9) Neopravdani izostanak sa posla 5 dana uzastopno;
- 10) Neopravdan izostanak sa posla 7 radnih dana sa prekidima u toku 3 mjeseca;
- 11) Ako je u roku od godinu dana utvrđeno da je radni odnos zasnovan suprotno odredbama zakona, odnosno kolektivnog ugovora;
- 12) Ako su pri zasnivanju radnog odnosa prećutani ili dati neistiniti podaci značajni za zasnivanje radnog odnosa;

- 13) Odbijanje raspoređenja na drugo radno mjesto na koje je zaposleni raspoređen zbog potreba procesa rada;
- 14) Odbijanje raspoređivanja sa jednog na drugo radno mjesto, kod istog poslodavca;
- 15) Odbijanje raspoređivanja na drugo odgovarajuće radno mjesto, pošto je utvrđeno da zaposleni nema sposobnosti za obavljanje poslova radnog mjesta na koje je raspoređen;
- 16) Odbijanje raspoređivanja na drugo radno mjesto, pošto je utvrđeno da zaposleni ne ostvaruje odgovarajuće rezultate rada;
- 17) Odbijanje privremenog raspoređivanja, u slučaju sile ili drugih iznenadnih okolnosti, na druge poslove za koje se traži niži stepen stručne spremlje;
- 18) Odbijanje zaposlenog za čijim je radom prestala potreba da bude raspoređen na drugo odgovarajuće radno mjesto sa punim ili nepunim radnim vremenom, kod istog poslodavca;
- 19) Odbijanje zaposlenog za čijim je radom prestala potreba da zasnuje radni odnos na neodređeno vrijeme sa punim ili nepunim radnim vremenom kod drugog poslodavca (preuzimanje);
- 20) Odbijanje zaposlenog za čijim je radom prestala potreba da se radno angažuje na obavljanju poslova koji odgovaraju njegovoj stručnoj spremi, odnosno radnoj sposobnosti;
- 21) Odbijanje zaposlenog za čijim je radom prestala potreba da se stručno osposobi, prekvalifikuje ili dokvalifikuje za drugo odgovarajuće radno mjesto sa punim ili nepunim vremenom, kod istog ili drugog poslodavca;

- 22) Isplaćena jednokratna novčana naknada zaposlenom za čijim je radom prestala potreba;
- 23) Isplaćena otpremnina zaposlenom za čijim je radom prestala potreba;

- 24) Organizovanje, odnosno učesće u štrajku koji nije organizovan u skladu sa Zakonom o štrajku;
- 25) Navršениh 65 godina života i 15 godina staža osiguranja;
- 26) Ako je došlo do gubitka radne sposobnosti koji je utvrđen na zakonom propisan način;

- 27) Ako je zabranjeno vršenje određenih poslova po pravosnažnoj odluci suda ili drugog organa;
- 28) Ako zaposleni odsustvuje sa rada duže od 6 mjeseci zbog izdržavanja kazne zatvora;
- 29) Ako zaposleni odsustvuje sa rada duže od 6 mjeseci zbog izrečene mjere bezbjednosti, vaspitne ili zaštitne mjere;
- 30) Isteka rada na određeno vrijeme u svojstvu pripravnika;
- 31) Stečaj preduzeća;

- 32) Likvidacija preduzeća;
- 33) Prestanak rada poslodavca;
- 34) Ako se zaposleni ne vrati na rad u roku od 30 dana od dana povratka sa rada iz inostranstva, vojske ili po prestanku funkcije;
- 35) Istek rada na određeno vrijeme;
- 36) Istek radnog angažovanja nezaposlenog lica;
- 37) Zbog premještaja bračnog druga u skladu sa posebnim propisima;
- 38) Zbog zdravstvenog stanja zaposlenog ili članova njegove porodice;
- 39) Zbog prestanka rada u inostranstvu;
- 40) Zbog prestanka rada ostvarenog po drugom osnovu;
- 41) Zbog prestanka rada u stranim i drugim predstavništvima;
- 42) Ostali razlozi utvrđeni zakonom ili kolektivnim ugovorom.

PODRUČNE JEDINICE ZAVODA

Zavod je organizovan u devet područnih jedinica i dvadeset pet Biroa rada, i to:

Područna jedinica Podgorica, sa Biroima rada - Biro rada Podgorica, Biro rada Cetinje, Biro rada Danilovgrad, Biro rada Tuzi i Biro rada Zeta ;

Područna jedinica Nikšić - Biro rada Nikšić, Biro rada Plužine i Biro rada Šavnik;

Područna jedinica Berane - Biro rada Berane i Biro rada Andrijevica;

Područna jedinica Bijelo Polje - Biro rada Bijelo Polje, Biro rada Kolašin i Biro rada Mojkovac;

Područna jedinica Pljevlja - Biro rada Pljevlja i Biro rada Žabljak;

Područna jedinica Bar - Biro rada Bar, Biro rada Budva i Biro rada Ulcinj;

Područna jedinica Herceg Novi - Biro rada Herceg Novi, Biro rada Kotor i Biro rada Tivat;

Područna jedinica Plav - Biro rada Plav i Biro rada Gusinje;

Područna jedinica Rožaje - Biro rada Rožaje i Biro rada Petnjica;

PODJELA PO NIVOU KVALIFIKACIJA OBRAZOVANJA

- Nivo I - Podnivo I 1 - bez školske spreme i podnivo I 2 - završena osnovna škola**
- Nivo II - Niže stručno obrazovanje**
- Nivo III - Srednje stručno obrazovanje u trajanju od 3 godine**
- Nivo IV - Podnivo IV 1 - srednje opšte i stručno obrazovanje u trajanju od 4 godine, podnivo IV 2 - kvalifikacija majstor i V stepen stručne spreme**
- Nivo V - Kvalifikacija višeg stručnog obrazovanja**
- Nivo VI - Kvalifikacija visokog obrazovanja – 180 ECTS**
- Podnivo VII 1 - Kvalifikacija visokog obrazovanja (240, 180+60, 300, 360 ECTS)**
- Podnivo VII 2 - Kvalifikacija visokog obrazovanja (180+120, 240+60 ECTS)**
- Nivo VIII - Kvalifikacija visokog obrazovanja (300+180 ECTS)**