

Crna Gora
Zavod za zapošljavanje Crne Gore
Podgorica




Montenegro
Employment agency of Montenegro
Podgorica

B I L T E N

Mjesečni statistički bilten

oktobar 2024. godine



IZDAVAČ

Zavod za zapošljavanje Crne Gore
Sektor za evidencije, statistiku i istraživanje u oblasti zapošljavanja

ZA IZDAVAČA

David Perčobić

GLAVNI I ODGOVORNI UREDNIK

Jovan Kostić

ČLANOVI TIMA

Dragica Peković

Darko Kuzmanović

Tatjana Jovićević

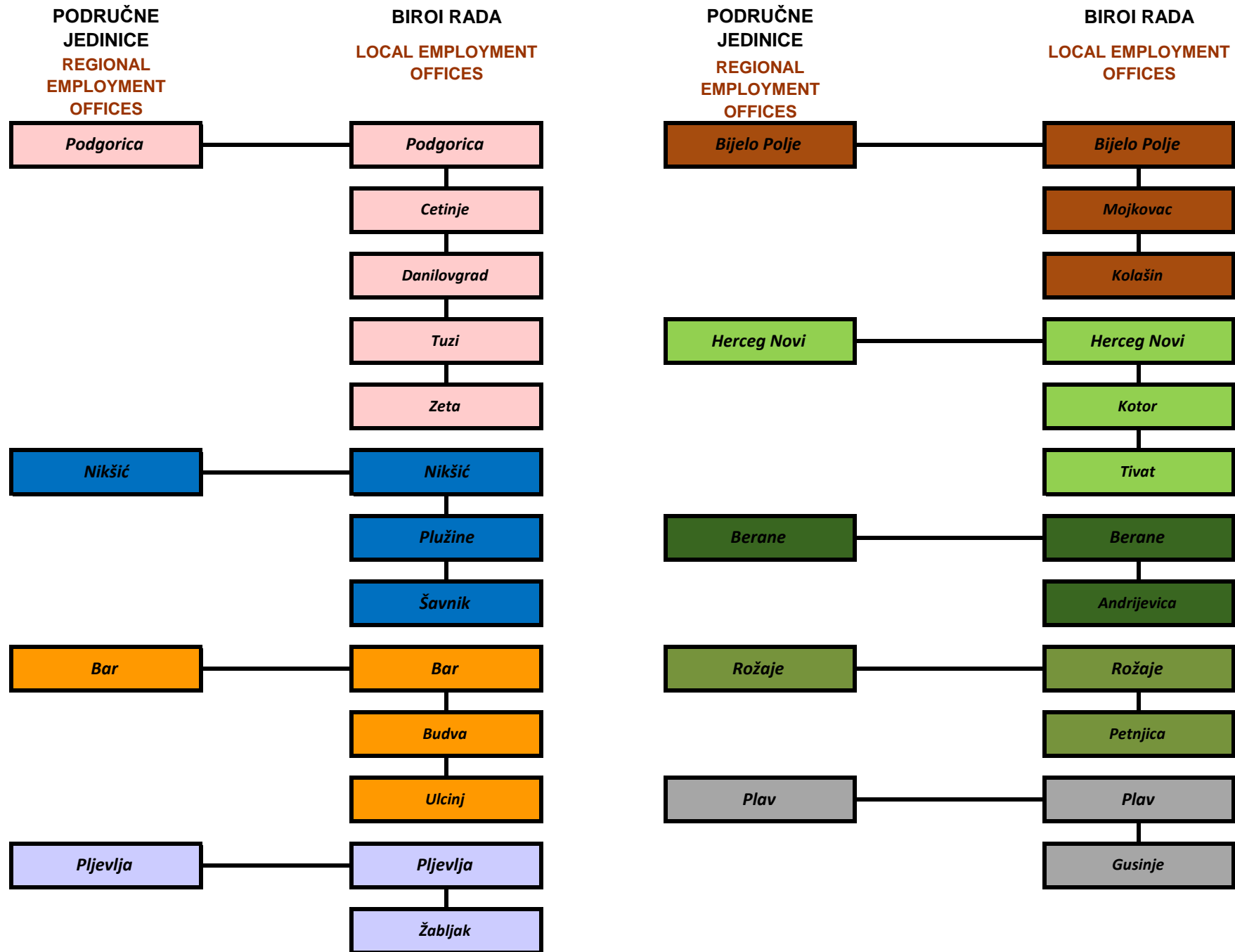
SADRŽAJ

	<i>stranica</i>
	1
<i>Područne jedinice Zavoda za zapošljavanje Crne Gore</i>	1
	3
<i>Statistički izvještaj za oktobar 2024. godine</i>	3
<i>T1, G1</i>	6
<i>Nezaposlenost i zapošljavanje od 1985. do 2023. godine</i>	6
<i>T2</i>	8
<i>Nezaposlenost i zapošljavanje prema nivou kvalifikacija obrazovanja i polu, u oktobru 2024. godine</i>	8
<i>T3, G2</i>	9
<i>Nezaposlenost i slobodna radna mjesta prema nivou kvalifikacija obrazovanja, u oktobru 2024. i 2023. godine</i>	9
<i>T4, G3</i>	10
<i>Nezaposlena lica prema opštinama, nivou kvalifikacija obrazovanja i polu, stanje na poslednji dan izvještajnog mjeseca</i>	10
<i>T4-1</i>	11
<i>Nezaposlena lica sa invaliditetom prema opštinama, nivou kvalifikacija obrazovanja i polu, stanje na poslednji dan izvještajnog mjeseca</i>	11
<i>T5, G4, G5</i>	12
<i>Pregled nezaposlenih lica prijavljenih za zaposlenje prema opštinama, nivou kvalifikacija obrazovanja i polu u mjesecu oktobru 2024. godine</i>	12
<i>T6, G6, G7</i>	14
<i>Pregled lica koja traže prvo zaposlenje prema opštinama, nivou kvalifikacija obrazovanja i polu u mjesecu oktobru 2024. godine</i>	14
<i>T7, G8, G9</i>	16
<i>Pregled prestanka vođenja evidencije nezaposlenih lica prema opštinama, polu i nivou kvalifikacija obrazovanja u mjesecu oktobru 2024. godine</i>	16

SADRŽAJ

		<i>stranica</i>
T8	<i>Razlozi prestanka vođenja evidencije nezaposlenih lica prema dužini čekanja na zaposlenje u oktobru 2024. godine</i>	18
T9, G10, G11	<i>Pregled prijavljenih slobodnih radnih mjesta posredstvom ZZZCG prema opštinama, nivou kvalifikacija obrazovanja i polu u mjesecu oktobru 2024. godine</i>	19
T10	<i>Pregled prijavljenih slobodnih radnih mjesta prema djelatnostima i nivou kvalifikacija obrazovanja u mjesecu oktobru 2024. godine</i>	21
T11	<i>Pregled prijavljenih slobodnih radnih mjesta prema vrsti radnog mjesta, vrsti radnog odnosa i nivou kvalifikacija obrazovanja u oktobru 2024. godine</i>	22
T12, G12	<i>Pregled zasnivanja radnog odnosa lica se evidencije nezaposlenih ZZZCG, prema opštinama, nivou kvalifikacija obrazovanja i polu, u periodu od 1. januara do poslednjeg dana u izvještajnom mjesecu 2024. godine</i>	23
T13, G13	<i>Pregled zasnivanja radnog odnosa lica sa evidencije nezaposlenih ZZZCG po djelatnostima i nivou kvalifikacija obrazovanja u periodu od 1. januara do poslednjeg dana u izvještajnom mjesecu 2024. godine</i>	24
T14	<i>Pregled najtraženijih zanimanja prema prijavljenim potrebama u oktobru 2024. godine</i>	25
T15, G14, G15	<i>Pregled broja isplata novčane naknade i iznos isplaćenih sredstava prema opštinama, nivou kvalifikacija obrazovanja i polu u mjesecu oktobru 2024. godine</i>	26
	<i>Izvori podataka i objašnjenje pojmova</i>	28

PODRUČNE JEDINICE ZAVODA ZA ZAPOSŁJAVANJE CRNE GORE
REGIONAL EMPLOYMENT OFFICES





STATISTIČKI IZVJEŠTAJ ZA oktobar 2024. GODINE

Registrovana nezaposlenost

Na evidenciji Zavoda za zapošljavanje 31.10.2024. godine nalazilo se ukupno 32.713 nezaposlenih lica (od čega 19.458 žena - 59,48%), što je u odnosu na prethodni mjesec (32.099) više za 614 lica ili 1,91% (žena je više za 496 ili 2,62%), a u odnosu na isti mjesec prethodne godine (38.679) manje za 5.966 lica ili 15,42% (žena manje za 3.047 ili 13,54%).

Tabelarni pregled - Broj nezaposlenih lica po opštinama

Crna Gora	10.2024.	9.2024.	10.2023.	NOM. RAZ.	NOM. RAZ.	INDEX	INDEX
<i>R.b.</i>	<i>1</i>	<i>2</i>	<i>3</i>	<i>1-2</i>	<i>1-3</i>	<i>1:2</i>	<i>1:3</i>
Andrijevića	756	770	804	-14	-48	98.18	94.03
Berane	3807	3747	4134	60	-327	101.60	92.09
Budva	570	544	702	26	-132	104.78	81.20
Bijelo Polje	3072	3044	3423	28	-351	100.92	89.75
Bar	1095	1017	1418	78	-323	107.67	77.22
Cetinje	809	795	1017	14	-208	101.76	79.55
Danilovgrad	618	623	831	-5	-213	99.20	74.37
Zeta	479	476	624	3	-145	100.63	76.76
Gusinje	530	573	649	-43	-119	92.50	81.66
Herceg Novi	347	287	419	60	-72	120.91	82.82
Kolašin	667	663	776	4	-109	100.60	85.95
Kotor	187	156	209	31	-22	119.87	89.47
Mojkovac	698	688	858	10	-160	101.45	81.35
Nikšić	3118	2987	3871	131	-753	104.39	80.55
Podgorica	5514	5238	6605	276	-1091	105.27	83.48
Plav	1449	1663	1922	-214	-473	87.13	75.39
Petnjica	933	942	979	-9	-46	99.04	95.30
Pljevlja	1797	1818	2135	-21	-338	98.84	84.17
Plužine	167	169	211	-2	-44	98.82	79.15
Rožaje	4075	4044	4812	31	-737	100.77	84.68
Šavnik	64	66	78	-2	-14	96.97	82.05
Tivat	226	216	251	10	-25	104.63	90.04
Tuzi	790	767	884	23	-94	103.00	89.37
Ulcinj	812	670	916	142	-104	121.19	88.65
Žabljak	133	136	151	-3	-18	97.79	88.08
UKUPNO	32713	32099	38679	614	-5966	101.91	84.58

Nezaposlenost prema kvalifikacionoj strukturi

Posmatrano po nivoima kvalifikacije obrazovanja, na evidenciji ZZCG krajem oktobra najviše je bilo lica sa I nivoom - 12.163, što je u odnosu na prethodni mjesec (12.349), manje za 1,51%, a u odnosu na oktobar prošle godine (13.839) manje za 12,11%, zatim IV nivoom -8.557, što je u odnosu na prethodni mjesec - (8.729) manje za 1,97%, u odnosu na oktobar prošle godine (10.558) manje za 18,95%, III nivoom - 6.111 što je za 2,18% manje nego u prethodnom mjesecu (6.247), a u odnosu na oktobar prošle godine (7.435) manje za 17,81%. Visokoškolaca (VI, VII-1, VII-2 i VIII nivo) bilo je 4.651 što u odnosu na prethodni mjesec (3.528) predstavlja povećanje od 31,83%, a u odnosu na oktobar prošle godine (5.420) smanjenje od 14,19%.

Na evidenciji je najmanje bilo lica sa VIII nivoom -19, što je u odnosu na prethodni mjesec (17) više za 11,76%, a u odnosu na oktobar prošle godine (21) manje za 9,52% i VII2 nivoom - 299 što je u odnosu na prošli mjesec (253) više za 18,18%, a u odnosu na oktobar prošle godine (338) manje za 11,54%.

Novoprijavljena lica

Tokom oktobra 2024. evidentirano je 2.469 novoprijavljenih lica (žena 1.510), što je u odnosu na prethodni mjesec (1.246) više za 98,15%, i 17,51% manje u odnosu na oktobar prethodne godine (2.993). Od ukupnog broja novoprijavljenih njih 1.032 ili 41,80% se prvi put prijavljuju, dok se 1.437 lica ili 58,20% i ranije prijavljivalo na evidenciju ZZCG. Odnos lica koja se prvi put prijavljuju na evidenciju nezaposlenih i onih koja su se i ranije prijavljivala, u prethodnom mjesecu je 22,55% : 77,45% (281:965), a u oktobru prethodne godine 35,88%:64,12% (1.074:1.919).

Slobodna radna mjesta

U oktobru 2024. godine Zavodu je prijavljeno ukupno 2.353 slobodnih radnih mjesta, što je za 37,76% više u odnosu na prethodni mjesec (1.708) i manje za 19,83% u odnosu na oktobar prošle godine (2.935). U toku posmatranog mjeseca najviše su tražena nezaposlena lica sa VII1 nivoom kvalifikacija obrazovanja - 1.021, zatim sa IV nivoom - 450, III nivoom - 335 itd. Tokom oktobra 2024. godine bilo je 7 prijavljenih slobodnih radnih mjesta za VIII nivo kvalifikacija obrazovanja, 11 za VII 2 nivo i 34 slobodnih radnih mjesta prijavljeno je za II nivo.

U oktobru 2024. godine posmatrano po djelatnostima, najviše prijavljenih slobodnih radnih mjesta bilo je u: Obrazovanje - 1.036, Trgovina na veliko i trgovina na malo; opravka motornih vozila, motocikala i predmeta za ličnu upotrebu i domaćinstvo -302, Zdravstvena i socijalna zaštita - 246, Državna uprava i odbrana; obavezno socijalno osiguranje - 124, Usluge smještaja i ishrane - 93 itd

Za djelatnosti Djelatnost domaćinstva kao poslodavca, koja proizvode dobra i usluge za sopstvene potrebe, Djelatnost eksteritorijalnih tijela i Rudarstvo nije bilo prijavljenih slobodnih radnih mjesta, dok je u djelatnosti Snadbijevanje električnom energijom, parom i klimatizacijom prijavljeno 1 slobodno radno mjesto

Korisnici novčane naknade

U oktobru 2024. godine 8.573 lica ili 26,21% od ukupnog broja nezaposlenih, su korisnici novčane naknade. Broj korisnika novčane naknade smanjio se u poređenju sa istim periodom prethodne godine za 694 lica ili 7,49%.

Prestanak vođenja evidencije

Tokom oktobra 2024. godine prestalo je vođenje evidencije za 1.653 lica, što je u odnosu na prethodni mjesec (1.597) više za 3,51%, a u odnosu na oktobar prošle godine (1.305) više za 26,67%.

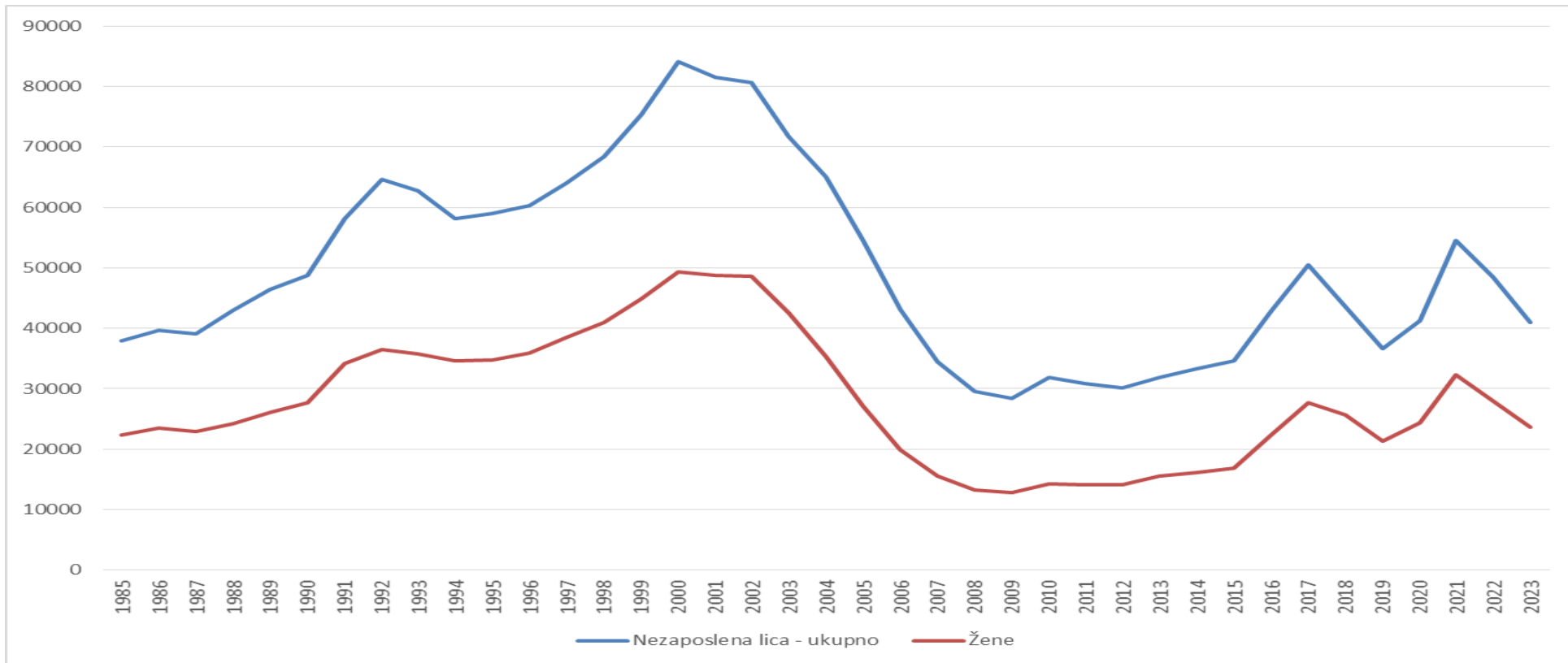
T 1

NEZAPOSLENOST I ZAPOSŁJAVANJE OD 1985. DO 2023. GODINE
UNEMPLOYMENT AND EMPLOYMENT FROM 1985 TO 2023

T 1

Godina Year	Novoprijavljeni Newly registered	Zaposleni sa evidencije ZZZCG Employed from register	Prestanak vođenja evidencije Termination of keeping evidence	Nezaposlena lica (prosjeak) Unemployed persons (average)					Prijavljene potrebe za radnicima i pripravnicima Registered vacancies
				Ukupno - Total	Lančani indeks - Chain index	Žene - Women	Prvi put traže zaposlenje - First- time job seekers	Korisnici novčane naknade Unemployment benefit claimants	
1985	25824	13536	...	37973	108.86	22297	30331	1296	23480
1986	27180	13764	...	39666	104.45	23479	29825	1698	24791
1987	26508	11832	...	39146	98.68	22938	29141	2024	22579
1988	23804	11168	...	43001	109.84	24166	31031	3751	20807
1989	22620	10469	...	46450	108.02	26112	33623	3807	20579
1990	24792	8816	...	48684	104.80	27667	35712	5179	15547
1991	21292	5832	7789	58144	119.43	34109	34809	5374	14009
1992	26079	5814	...	64632	111.15	36418	36809	5051	11474
1993	19771	3564	...	62818	97.19	35741	36749	2351	10028
1994	17192	4798	...	58188	92.62	34601	34012	1487	13427
1995	23035	5746	17565	59045	101.47	34762	35613	2480	17967
1996	24755	5648	14991	60225	101.99	35852	36610	3479	18540
1997	24124	5044	15332	63995	106.25	38539	38697	3072	16185
1998	24802	4845	15612	68373	106.84	40895	41070	3096	18420
1999	30134	4764	14579	75303	110.13	44892	45939	2686	11457
2000	27129	5815	19982	84061	111.63	49289	50570	2363	16404
2001	25449	7689	19125	81468	96.91	48774	48912	2223	18438
2002	23945	6734	20762	80584	98.91	48618	47766	2533	22243
2003	35533	10681	31646	71679	88.94	42607	41643	2900	32455
2004	35967	15222	37592	65064	90.77	35287	33387	4432	31065
2005	30035	21077	42809	54459	83.70	27152	23010	6137	34994
2006	31561	23463	42969	43190	79.31	19949	14855	7833	48284
2007	26263	31897	34933	34396	79.64	15513	10069	8654	63898
2008	25081	27079	28629	29514	85.81	13193	7375	9798	64590
2009	25223	14733	24452	28385	96.17	12756	6383	12410	47310
2010	25747	13827	24869	31864	112.26	14270	6867	13360	22454
2011	25072	16749	25900	30876	96.90	14105	7055	12637	22658
2012	24702	14545	22200	30182	97.75	14093	7511	10645	24686
2013	27168	11207	23963	31873	105.61	15505	8743	10008	14795
2014	26742	9736	24721	33284	104.43	16094	9858	8815	37401
2015	33919	9869	26147	34587	103.91	16918	11256	7342	34621
2016	41934	10438	28800	42844	123.87	22314	15973	6379	31777
2017	38896	10446	37622	50509	117.89	27619	20156	8417	31132
2018	26546	15360	35000	43613	86.35	25621	17566	9590	29034
2019	24380	13314	27489	36694	84.14	21356	14913	12367	32059
2020	33709	13664	20959	41276	112.49	24326	16351	12623	22733
2021	40285	17961	25485	54560	132.18	32367	21950	12144	24119
2022	24520	16649	29101	48429	88.76	28043	19991	10826	27973
2023	19195	16560	21401	40961	84.58	23628	17685	9689	29561

NEZAPOSLENA LICA PREMA POLU OD 1985. DO 2023. GODINE

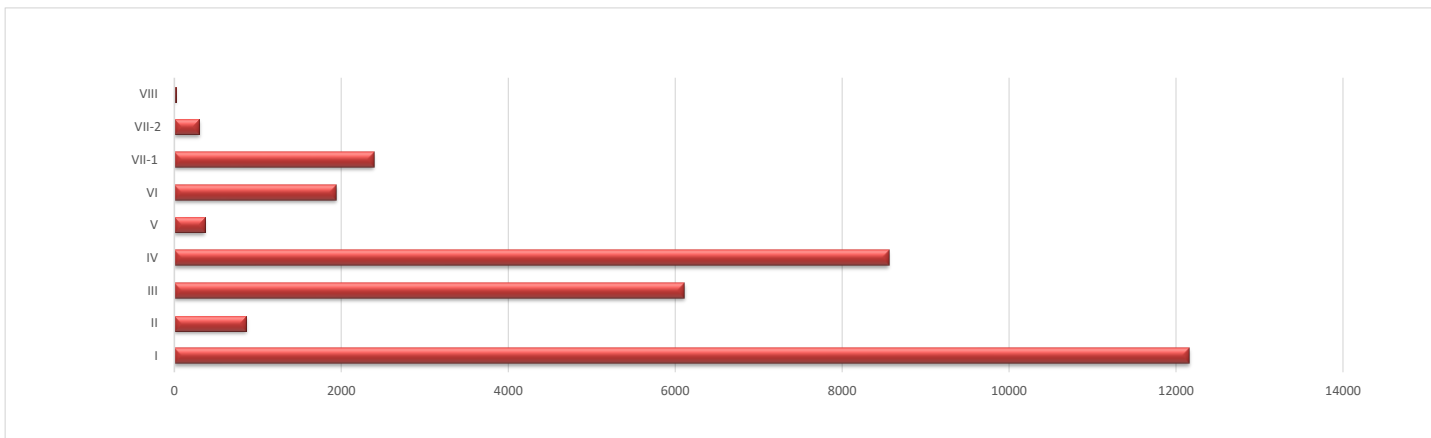


Redni broj ---- Row numb	Sadržaj	Ukupno Total	Žene Women	Nivo kvalifikacija obrazovanja Qualification level																	
				I		II		III		IV		V		VI		VII-1		VII-2		VIII	
				Ukupno Total	Žene Women	Ukupno Total	Žene Women	Ukupno Total	Žene Women	Ukupno Total	Žene Women	Ukupno Total	Žene Women	Ukupno Total	Žene Women	Ukupno Total	Žene Women	Ukupno Total	Žene Women	Ukupno Total	Žene Women
1.	NEZAPOSLENI KRAJEM PRETHODNOG MJESECA	32099	18962	12349	7563	867	504	6247	2932	8729	5415	379	215	1070	704	2188	1449	253	170	17	10
2.	NOVOPRIJAVLJENI U IZVEŠTAJNOM MJESECU	2469	1510	299	171	15	11	219	106	483	273	12	8	949	608	410	272	78	58	4	3
2.1.	Prvi put, nema zapošljavanja	701	424	63	39	0	0	21	9	58	30	0	0	432	265	109	67	15	12	3	2
2.2.	Prvi put, ima zapošljavanja	331	215	18	10	0	0	8	3	29	15	0	0	222	152	49	33	5	2	0	0
2.3.	Nije prvi put, nema zapošljavanja	306	189	70	43	2	0	16	10	42	26	2	1	99	62	58	34	17	13	0	0
2.4.	Nije prvi put, ima zapošljavanja	1131	682	148	79	13	11	174	84	354	202	10	7	196	129	194	138	41	31	1	1
3.	RAZLOZI PRESTANKA RADNOG ODNOSA U IZVJEŠTAJNOM MJESECU	554	369	68	46	13	11	84	43	160	96	8	6	102	73	111	89	7	5	1	0
3.1.	2 Pismena izjava zaposlenog da želi da raskine radni odnos (otkaz ugovora o radu)	19	12	2	1	1	1	2	2	2	1	1	0	5	1	6	6	0	0	0	0
3.2.	23 Isplaćena otpremnina zaposlenom za čijim je radom prestala potreba	6	4	0	0	0	0	1	0	1	1	0	0	0	0	4	3	0	0	0	0
3.3.	3 Zaključivanje sporazuma s poslodavcem o prestanku radnog odnosa	30	22	2	2	1	1	3	0	4	3	1	1	10	7	9	8	0	0	0	0
3.4.	31 Stečaj preduzeca	2	2	0	0	0	0	0	0	1	1	0	0	0	0	1	1	0	0	0	0
3.5.	32 Likvidacija preduzeca	4	4	0	0	0	0	1	1	3	3	0	0	0	0	0	0	0	0	0	0
3.6.	33 Prestanak rada poslodavca	6	2	1	1	0	0	2	1	0	0	0	0	1	0	2	0	0	0	0	0
3.7.	35 Istek rada na određeno vreme	474	316	61	41	11	9	74	38	143	85	6	5	84	63	87	70	7	5	1	0
3.8.	36 Istek radnog angažovanja nezaposlenog lica	3	1	0	0	0	0	0	0	2	0	0	0	1	1	0	0	0	0	0	0
3.9.	42 Ostali razlozi utvrđeni zakonom ili kolektivnim ugovorom	10	6	2	1	0	0	1	1	4	2	0	0	1	1	2	1	0	0	0	0
5.	PRESTANAK VOĐENJA EVIDENCIJE U IZVJEŠTAJNOM MJESECU	1653	914	456	251	18	14	317	132	551	312	20	10	83	57	181	120	25	17	2	1
6.	NEZAPOSLENI KRAJEM IZVJEŠTAJNOG MJESECA	32713	19458	12163	7468	862	499	6111	2895	8557	5317	369	211	1941	1256	2392	1591	299	209	19	12
6.1.	Od ukupno nezaposlenih - prvi put traže zaposl	15021	9604	8018	5559	338	197	2093	1041	2756	1699	56	32	928	553	725	456	100	62	7	5

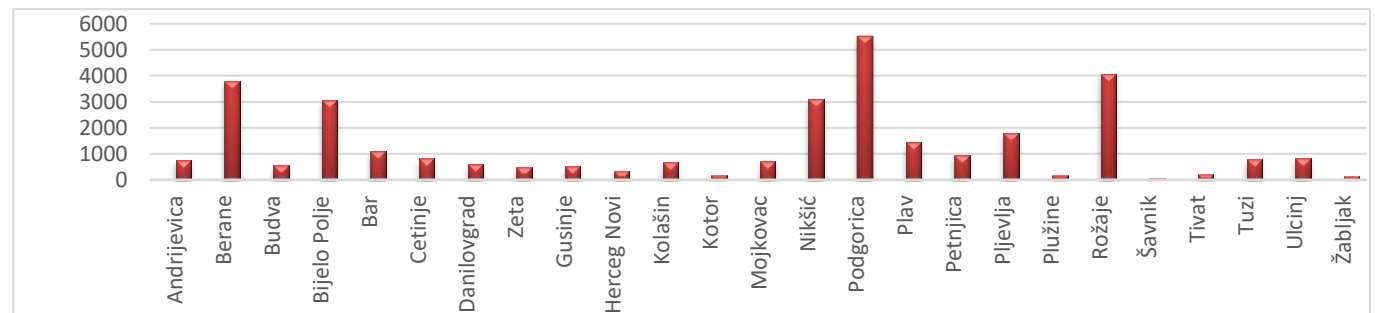
Od januara 2023. godine u Mjesečnom Biltenu koristimo podjelu **po nivoima kvalifikacije obrazovanja** (podjela se može vidjeti dijelu -Izvori podataka i objašnjenje pojava-)

UNEMPLOYMENT AND VACANCIES BY QUALIFICATION LEVEL IN October 2023 AND 2024

	Mjesec Month	Ukupno Total	Nivo kvalifikacija obrazovanja Qualification level										
			I	II	III	IV	V	VI	VII-1	VII-2	VIII		
Lica koja traže zaposlenje	10.2024.	32713	12163	862	6111	8557	369	1941	2392	299	19	Job seekers	
	10.2023.	38679	13839	974	7435	10558	453	2037	3024	338	21		
	index	84.58	87.89	88.50	82.19	81.05	81.46	95.29	79.10	88.46	90.48		
Lica koja prvi put traže zaposlenje	10.2024.	15021	8018	338	2093	2756	56	928	725	100	7	First time job seekers	
	10.2023.	17445	8995	376	2535	3493	64	972	912	94	4		
	index	86.10	89.14	89.89	82.56	78.90	87.50	95.47	79.50	106.38	175.00		
Prijavljeni za zaposlenje	10.2024.	2469	299	15	219	483	12	949	410	78	4	Registered for employment	
	10.2023.	2993	384	23	304	686	17	954	546	77	2		
	index	82.49	77.86	65.22	72.04	70.41	70.59	99.48	75.09	101.30	200.00		
Novčana naknada - broj slučajeva	10.2024.	8573	4064	439	1820	1814	81	92	237	25	1	Unemployment benefit - number of claimants	
	10.2023.	9267	4321	488	2005	2001	113	86	232	19	2		
	index	92.51	94.05	89.96	90.77	90.65	71.68	106.98	102.16	131.58	50.00		
Prestanak vođenja evidencije	10.2024.	1653	456	18	317	551	20	83	181	25	2	Number of persons deactivated from the register	
	10.2023.	1305	304	19	238	467	17	83	165	12	0		
	index	126.67	150.00	94.74	133.19	117.99	117.65	100.00	109.70	208.33	0.00		
Ukupne potrebe za radnicima i pripravnicima	10.2024.	2353	331	34	335	450	122	42	1021	11	7	Total demand for workers and trainees	
	10.2023.	2935	289	41	389	598	212	50	1342	11	3		
	index	80.17	114.53	82.93	86.12	75.25	57.55	84.00	76.08	100.00	233.33		
Potrebe za pripravnicima	10.2024.	10	0	3	0	2	0	1	4	0	0	Demand for trainees	
	10.2023.	9	1	0	1	2	0	1	4	0	0		
	index	111.11	0.00	0.00	0.00	100.00	0.00	100.00	100.00	0.00	0.00		
Nezaposlena lica na početku izvještajnog mjeseca	10.2024.	31897	12320	865	6209	8625	377	1075	2163	246	17	Unemployed at the beginning of reporting month	
	10.2023.	37440	13897	981	7470	10456	460	1254	2681	222	19		
	index	85.19	88.65	88.18	83.12	82.49	81.96	85.73	80.68	110.81	89.47		
Ukupan broj prijavljenih za zaposlenje po prestanku radnog odnosa	10.2024.	554	68	13	84	160	8	102	111	7	1		
	10.2023.	789	113	13	111	244	16	125	152	14	1		
	index	70.22	60.18	100.00	75.68	65.57	50.00	81.60	73.03	50.00	100.00		
Nezaposlena lica zbog prestanka rada poslodavca	10.2024.	6	1	0	2	0	0	1	2	0	0	Unemployed due to business closure	
	10.2023.	2	0	0	1	0	0	0	1	0	0		
	index	300.00	0.00	0.00	200.00	0.00	0.00	0.00	200.00	0.00	0.00		

STRUKTURA NEZAPOSLENIH LICA PREMA NIVOU KVALIFIKACIJA OBRAZOVANJA U oktobru 2024. GODINE
STRUCTURE OF UNEMPLOYMENT BY QUALIFICATION LEVEL IN October 2024

Redn i broj ---- Row num ber	Opština ---- Municipality	Ukupn o Total	Žene Wome n	% žene ---- Share of women	Nivo kvalifikacija obrazovanja										Qualification level							
					I		II		III		IV		V		VI		VII-1		VII-2		VIII	
					Ukupno ---- Total	Žene ---- Women	Ukupno ---- Total	Žene ---- Women	Ukupno ---- Total	Žene ---- Women	Ukupno ---- Total	Žene ---- Women	Ukupno ---- Total	Žene ---- Women	Ukupno ---- Total	Žene ---- Women	Ukupno ---- Total	Žene ---- Women	Ukupno ---- Total	Žene ---- Women	Ukupno ---- Total	Žene ---- Women
1.	Andrijevica	756	373	49.3	288	156	12	2	182	73	238	122	2	2	13	7	20	10	1	1	0	0
2.	Berane	3807	2091	54.9	1405	792	87	54	811	406	1201	661	48	24	91	52	157	97	7	5	0	0
3.	Budva	570	405	71.1	111	71	18	14	97	67	190	148	21	14	44	27	78	58	8	5	3	1
4.	Bijelo Polje	3072	1800	58.6	1052	646	120	66	690	315	776	498	38	21	170	112	211	132	15	10	0	0
5.	Bar	1095	716	65.4	318	206	37	21	172	92	272	187	23	13	148	102	108	83	17	12	0	0
6.	Cetinje	809	467	57.7	222	114	28	16	135	71	267	156	9	4	61	44	79	56	7	5	1	1
7.	Danilovgrad	618	370	59.9	169	91	19	14	142	77	203	132	4	2	39	30	39	23	3	1	0	0
8.	Zeta	479	306	63.9	141	95	25	12	93	51	155	102	1	1	34	22	26	19	4	4	0	0
9.	Gusinje	530	296	55.8	296	187	1	0	77	27	115	57	5	3	15	8	17	13	4	1	0	0
10.	Herceg Novi	347	225	64.8	47	32	20	7	66	32	81	56	19	13	51	38	58	44	5	3	0	0
11.	Kolašin	667	327	49.0	245	120	14	8	160	70	182	85	6	1	26	19	31	21	3	3	0	0
12.	Kotor	187	112	59.9	11	1	3	2	37	18	46	24	8	1	40	32	37	30	4	4	1	0
13.	Mojkovac	698	392	56.2	186	126	18	13	257	111	172	100	4	3	30	21	28	16	3	2	0	0
14.	Nikšić	3118	1973	63.3	643	388	103	59	671	350	995	675	35	25	257	172	356	259	54	41	4	4
15.	Podgorica	5514	3470	62.9	1971	1168	176	112	693	398	1401	961	83	51	497	314	616	413	73	49	4	4
16.	Plav	1449	763	52.7	748	468	10	2	244	82	365	172	5	1	22	12	46	22	8	4	1	0
17.	Petnjica	933	519	55.6	675	419	26	14	111	25	113	58	1	1	4	1	3	1	0	0	0	0
18.	Pljevlja	1797	1146	63.8	492	319	73	49	432	228	607	429	19	11	86	51	77	49	11	10	0	0
19.	Plužine	167	91	54.5	33	18	2	1	56	24	58	34	1	1	7	5	9	7	0	0	1	1
20.	Rožaje	4075	2388	58.6	2343	1576	21	8	730	249	625	355	21	9	88	55	215	115	30	20	2	1
21.	Šavnik	64	24	37.5	14	7	2	0	21	6	16	7	0	0	8	3	2	0	1	1	0	0
22.	Tivat	226	149	65.9	39	19	13	9	28	16	77	51	8	7	20	13	36	30	5	4	0	0
23.	Tuzi	790	471	59.6	426	259	10	4	85	47	185	107	2	0	44	30	34	22	4	2	0	0
24.	Ulcinj	812	507	62.4	270	181	23	11	109	56	145	94	5	2	136	79	90	62	32	22	2	0
25.	Žabljak	133	77	57.9	18	9	1	1	12	4	72	46	1	1	10	7	19	9	0	0	0	0
Ukupno - Total		32713	19458	59.5	12163	7468	862	499	6111	2895	8557	5317	369	211	1941	1256	2392	1591	299	209	19	12

STRUKTURA NEZAPOSLENIH PO
OPŠTINAMA NA DAN
31.10.2024.GODINEUNEMPLOYMENT STRUCTURE BY
MUNICIPALITIES ON 31.10.2024.

T 4-1

NEZAPOSLENA LICA SA INVALIDITETOM PREMA OPŠTINAMA, NIVOU KVALIFIKACIJA
OBRAZOVANJA I POLU, STANJE NA DAN 31.10.2024. GODINE

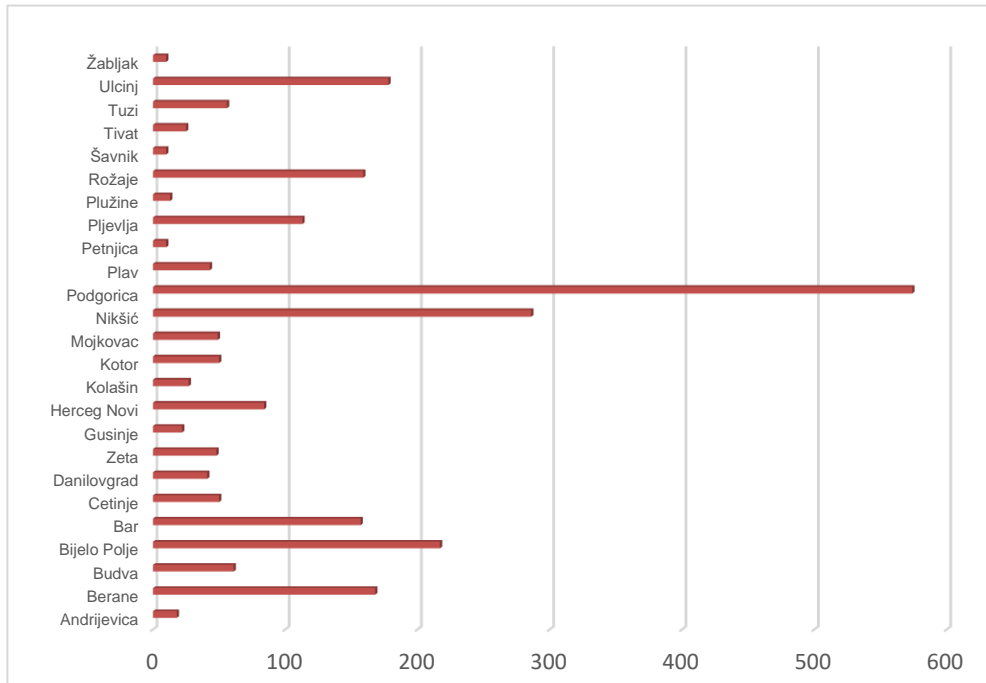
Redni broj ---- Row number	Opština ---- Municipality	Ukupno Total	Žene Women	% žene ---- Share of women	Nivo kvalifikacija obrazovanja										Qualification level							
					I		II		III		IV		V		VI		VII-1		VII-2		VIII	
					Ukupno ---- Total	Žene ---- Women	Ukupno ---- Total	Žene ---- Women	Ukupno ---- Total	Žene ---- Women	Ukupno ---- Total	Žene ---- Women	Ukupno ---- Total	Žene ---- Women	Ukupno ---- Total	Žene ---- Women	Ukupno ---- Total	Žene ---- Women	Ukupno ---- Total	Žene ---- Women	Ukupno ---- Total	Žene ---- Women
1.	Andrijevica	419	222	53.0	203	122	12	2	100	40	101	56	0	0	1	1	2	1	0	0	0	0
2.	Berane	2040	1138	55.8	837	492	74	46	514	258	550	309	31	14	11	5	23	14	0	0	0	0
3.	Budva	70	50	71.4	11	5	9	6	24	18	24	19	1	1	0	0	1	1	0	0	0	0
4.	Bijelo Polje	827	486	58.8	390	254	77	41	193	93	141	85	12	7	4	3	9	3	1	0	0	0
5.	Bar	291	186	63.9	125	85	21	13	66	35	70	49	2	0	3	2	4	2	0	0	0	0
6.	Cetinje	59	26	44.1	31	13	3	0	8	4	11	6	1	1	1	1	4	1	0	0	0	0
7.	Danilovgrad	82	46	56.1	29	13	9	8	13	6	30	18	0	0	0	0	1	1	0	0	0	0
8.	Zeta	73	37	50.7	22	15	12	4	17	8	21	9	0	0	1	1	0	0	0	0	0	0
9.	Gusinja	124	81	65.3	87	61	1	0	18	8	16	11	1	0	0	0	1	1	0	0	0	0
10.	Herceg Novi	76	37	48.7	14	9	15	3	24	11	17	12	2	1	2	1	2	0	0	0	0	0
11.	Kolašin	75	48	64.0	43	26	6	3	13	7	13	12	0	0	0	0	0	0	0	0	0	0
12.	Kotor	36	11	30.6	8	1	1	1	16	4	8	4	2	0	1	1	0	0	0	0	0	0
13.	Mojkovac	204	126	61.8	83	63	10	7	79	33	28	21	1	1	1	0	2	1	0	0	0	0
14.	Nikšić	340	214	62.9	77	54	33	20	98	57	109	67	2	2	6	4	14	9	1	1	0	0
15.	Podgorica	662	400	60.4	200	119	100	55	149	89	168	109	6	4	17	11	22	13	0	0	0	0
16.	Plav	488	293	60.0	286	203	6	1	93	35	95	49	3	1	0	0	2	2	2	2	1	0
17.	Petnjica	454	290	63.9	370	252	21	13	37	12	26	13	0	0	0	0	0	0	0	0	0	0
18.	Pljevlja	454	287	63.2	188	118	30	20	111	62	113	79	3	2	5	3	3	2	1	1	0	0
19.	Plužine	17	7	41.2	7	2	1	0	5	3	4	2	0	0	0	0	0	0	0	0	0	0
20.	Rožaje	1793	1220	68.0	1240	950	18	7	332	135	178	115	12	6	5	0	7	7	1	0	0	0
21.	Šavnik	6	2	33.3	3	1	1	0	1	0	1	1	0	0	0	0	0	0	0	0	0	0
22.	Tivat	40	26	65.0	12	7	7	4	4	3	12	8	1	1	1	1	3	2	0	0	0	0
23.	Tuzi	106	49	46.2	65	30	2	0	21	13	15	5	0	0	1	0	2	1	0	0	0	0
24.	Ulcinj	61	22	36.1	22	10	9	4	15	4	13	4	0	0	2	0	0	0	0	0	0	0
25.	Žabljak	20	13	65.0	7	3	1	1	1	0	11	9	0	0	0	0	0	0	0	0	0	0
Ukupno - Total		8817	5317	60.3	4360	2908	479	259	1952	938	1775	1072	80	41	62	34	102	61	6	4	1	0

UNEMPLOYED REGISTERED FOR EMPLOMENT BY MUNICIPALITIES, Qualification level AND GENDER IN October 2024

Redn i broj --- Row numb er	Opština --- Municipality	Ukupno Total	Žene Wome n	% žena Share of women	Nivo kvalifikacija obrazovanja								Qualification level									
					I		II		III		IV		V		VI		VII-1		VII-2		VIII	
					Ukupno --- Total	Žene --- Women	Ukupno --- Total	Žene --- Women	Ukupno --- Total	Žene --- Women	Ukupno --- Total	Žene --- Women	Ukupno --- Total	Žene --- Women	Ukupn o --- Total	Žene --- Wom en	Ukupno --- Total	Žene --- Wome n	Ukup no --- Total	Žene --- Wom en	Ukupno --- Total	Žene --- Wome n
1.	Andrijevića	18	10	55.6	2	0	0	0	2	1	5	4	0	0	5	4	4	1	0	0	0	0
2.	Berane	168	84	50.0	24	9	1	0	20	10	65	26	0	0	30	21	26	16	2	2	0	0
3.	Budva	61	38	62.3	6	3	0	0	6	4	8	6	1	1	20	12	18	11	1	0	1	1
4.	Bijelo Polje	217	124	57.1	19	8	0	0	31	10	46	23	1	1	84	58	34	23	2	1	0	0
5.	Bar	157	105	66.9	27	18	0	0	14	10	27	18	1	1	62	38	21	16	5	4	0	0
6.	Cetinje	50	30	60.0	3	3	1	1	3	2	12	3	0	0	21	16	7	3	3	2	0	0
7.	Danilovgrad	41	27	65.9	6	2	0	0	1	1	8	6	0	0	21	17	3	0	2	1	0	0
8.	Zeta	48	23	47.9	8	3	0	0	2	1	12	3	0	0	22	14	4	2	0	0	0	0
9.	Gusinje	22	13	59.1	3	3	0	0	2	0	5	3	1	1	6	3	3	3	2	0	0	0
10.	Herceg Novi	84	68	81.0	7	7	1	1	7	5	15	12	1	0	27	23	24	19	2	1	0	0
11.	Kolašin	27	16	59.3	2	0	0	0	4	2	3	1	0	0	12	8	5	4	1	1	0	0
12.	Kotor	50	39	78.0	0	0	0	0	4	3	11	6	0	0	23	19	11	10	1	1	0	0
13.	Mojkovac	49	31	63.3	2	1	0	0	15	7	9	5	0	0	14	11	8	6	1	1	0	0
14.	Nikšić	286	175	61.2	16	5	3	2	29	11	48	25	2	2	127	81	47	37	13	11	1	1
15.	Podgorica	574	355	61.8	55	34	5	3	36	20	95	69	4	2	273	158	93	59	13	10	0	0
16.	Plav	43	24	55.8	6	5	0	0	4	2	15	7	0	0	7	4	11	6	0	0	0	0
17.	Petnjica	10	4	40.0	5	2	0	0	0	0	2	1	0	0	3	1	0	0	0	0	0	0
18.	Pljevlja	113	67	59.3	13	7	1	1	15	5	39	24	0	0	32	19	10	8	3	3	0	0
19.	Plužine	13	7	53.8	1	1	0	0	1	1	3	1	0	0	5	3	3	1	0	0	0	0
20.	Rožaje	159	100	62.9	37	19	0	0	8	3	22	14	1	0	41	33	37	22	11	8	2	1
21.	Šavnik	10	5	50.0	2	0	0	0	2	1	1	1	0	0	4	2	0	0	1	1	0	0
22.	Tivat	25	16	64.0	2	0	0	0	1	1	5	3	0	0	12	8	4	3	1	1	0	0
23.	Tuzi	56	33	58.9	7	4	0	0	2	2	12	3	0	0	27	18	6	5	2	1	0	0
24.	Ulcinj	178	108	60.7	44	35	3	3	10	4	14	8	0	0	66	33	29	16	12	9	0	0
25.	Žabljak	10	8	80.0	2	2	0	0	0	0	1	1	0	0	5	4	2	1	0	0	0	0
	Ukupno	2469	1510	61.2	299	171	15	11	219	106	483	273	12	8	949	608	410	272	78	58	4	3
	--- Total																					

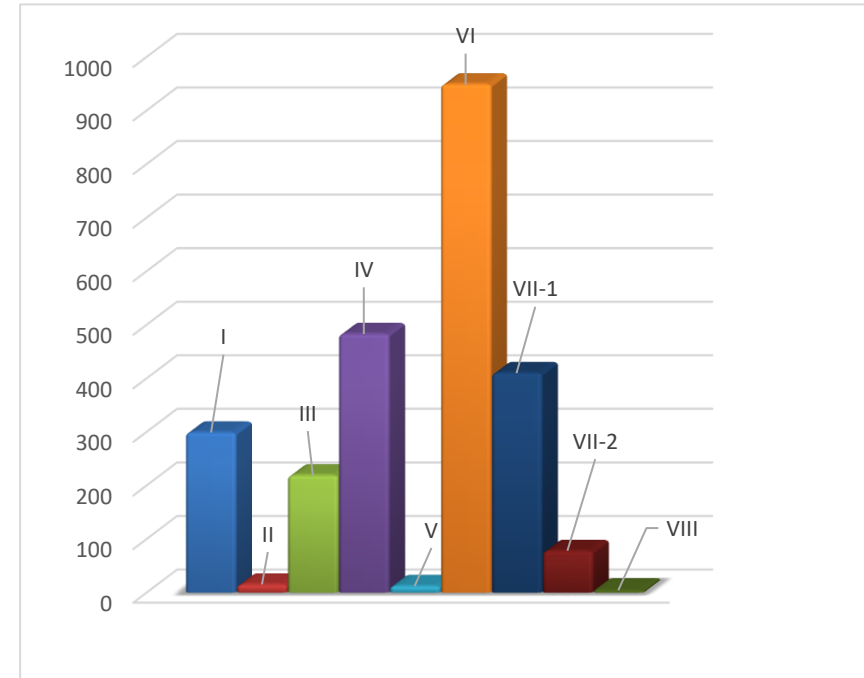
G 4

PRIJAVLJENI ZA ZAPOSLENJE PREMA OPŠTINAMA U MJESECU oktobru 2024.
 GODINE
 REGISTERED FOR EMPLOYMENT BY MUNICIPALITIES IN October 2024

**G 5**

PRIJAVLJENI ZA ZAPOSLENJE PREMA NIVOU KVALIFIKACIJA
 OBRAZOVANJA U MJESECU oktobru 2024. GODINE

REGISTERED FOR EMPLOYMENT BY Qualification level IN October 2024



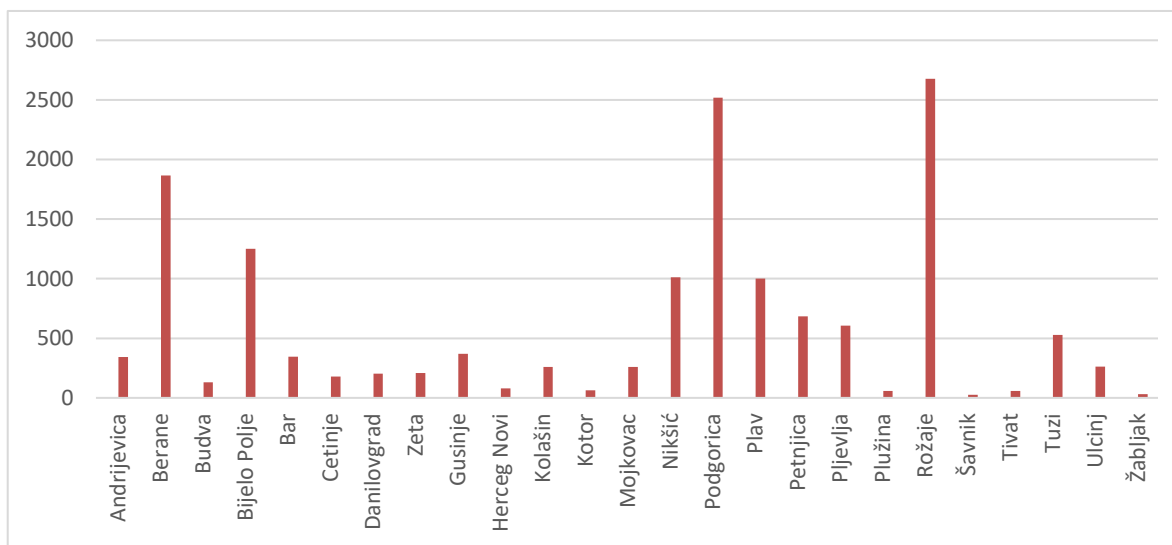
Redni broj ---- Row number	Opština ---- Municipality	Ukupno Total	Žene Women	% žena Share of women	Nivo kvalifikacija obrazovanja										Qualification level							
					I		II		III		IV		V		VI		VII-1		VII-2		VIII	
					Ukupno ---- Total	Žene ---- Women	Ukupno ---- Total	Žene ---- Women	Ukupno ---- Total	Žene ---- Women	Ukupno ---- Total	Žene ---- Women	Ukupno ---- Total	Žene ---- Women	Ukupno ---- Total	Žene ---- Women	Ukupno ---- Total	Žene ---- Women	Ukupno ---- Total	Žene ---- Women	Ukupno ---- Total	Žene ---- Women
1.	Andrijevica	342	205	59.9	169	111	10	1	61	35	84	48	1	1	10	5	7	4	0	0	0	0
2.	Berane	1866	1184	63.5	908	615	51	36	312	182	467	276	13	7	48	29	66	39	1	0	0	0
3.	Budva	131	86	65.6	45	30	4	3	15	9	29	20	3	2	18	11	14	9	3	2	0	0
4.	Bijelo Polje	1250	825	66.0	588	421	43	25	218	116	247	165	5	3	79	49	64	43	6	3	0	0
5.	Bar	345	205	59.4	164	109	8	2	35	15	45	26	4	1	48	28	33	20	8	4	0	0
6.	Cetinje	180	107	59.4	55	41	5	1	27	12	45	22	0	0	25	17	21	12	1	1	1	1
7.	Danilovgrad	203	132	65.0	73	48	7	6	42	26	59	36	1	0	11	9	9	6	1	1	0	0
8.	Zeta	208	132	63.5	86	63	11	4	33	17	51	32	0	0	19	9	7	6	1	1	0	0
9.	Gusinje	371	232	62.5	229	155	0	0	43	15	66	41	3	3	13	7	14	10	3	1	0	0
10.	Herceg Novi	80	53	66.3	17	13	4	1	8	4	11	8	2	1	15	12	22	14	1	0	0	0
11.	Kolašin	259	160	61.8	132	87	4	2	53	29	50	27	1	0	11	9	7	5	1	1	0	0
12.	Kotor	63	37	58.7	5	0	1	1	9	2	17	9	0	0	21	16	9	8	1	1	0	0
13.	Mojkovac	259	173	66.8	111	90	4	3	77	39	42	25	1	1	17	12	6	3	1	0	0	0
14.	Nikšić	1012	668	66.0	346	246	31	19	188	115	227	149	4	2	114	67	85	60	15	8	2	2
15.	Podgorica	2519	1545	61.3	1404	880	80	47	213	119	361	235	7	6	277	150	153	90	23	17	1	1
16.	Plav	1002	587	58.6	603	403	5	1	148	55	198	105	1	0	16	9	27	13	3	1	1	0
17.	Petnjica	684	424	62.0	524	362	11	7	68	15	74	38	0	0	4	1	3	1	0	0	0	0
18.	Pljevlja	606	447	73.8	243	196	24	22	101	63	161	116	3	2	42	24	29	21	3	3	0	0
19.	Plužina	57	37	64.9	17	13	1	1	11	4	24	16	1	1	2	1	1	1	0	0	0	0
20.	Rožaje	2677	1781	66.5	1803	1348	14	5	354	126	339	201	5	1	50	37	95	53	15	9	2	1
21.	Šavnik	25	11	44.0	7	5	1	0	7	2	4	2	0	0	5	1	0	0	1	1	0	0
22.	Tivat	59	36	61.0	22	11	5	3	6	2	14	10	1	1	3	2	6	5	2	2	0	0
23.	Tuzi	529	344	65.0	327	215	7	4	39	24	105	65	0	0	34	24	15	11	2	1	0	0
24.	Ulcinj	262	174	66.4	130	90	7	3	23	15	26	22	0	0	42	20	26	19	8	5	0	0
25.	Žabljak	32	19	59.4	10	7	0	0	2	0	10	5	0	0	4	4	6	3	0	0	0	0
	Ukupno	15021	9604	63.9	8018	5559	338	197	2093	1041	2756	1699	56	32	928	553	725	456	100	62	7	5

	Total																					

G 6

LICA KOJA TRAŽE PRVO ZAPOSLENJE PREMA OPŠTINAMA U MJESECU oktobru 2024. GODINE

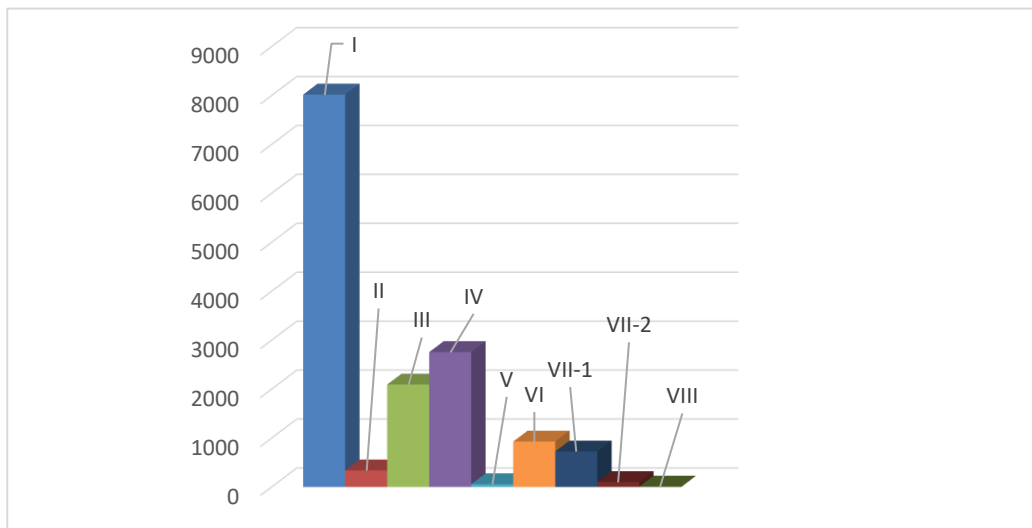
FIRST TIME JOB-SEEKERS BY MUNICIPALITIES IN October 2024



G 7

LICA KOJA TRAŽE PRVO ZAPOSLENJE PREMA NIVOU KVALIFIKACIJA OBRAZOVANJA U oktobru 2024. GODINE

FIRST TIME JOB-SEEKERS BY Qualification level IN October 2024



UNEMPLOYED DEACTIVATED FROM REGISTER BY MUNICIPALITIES, GENDER AND Qualification level IN

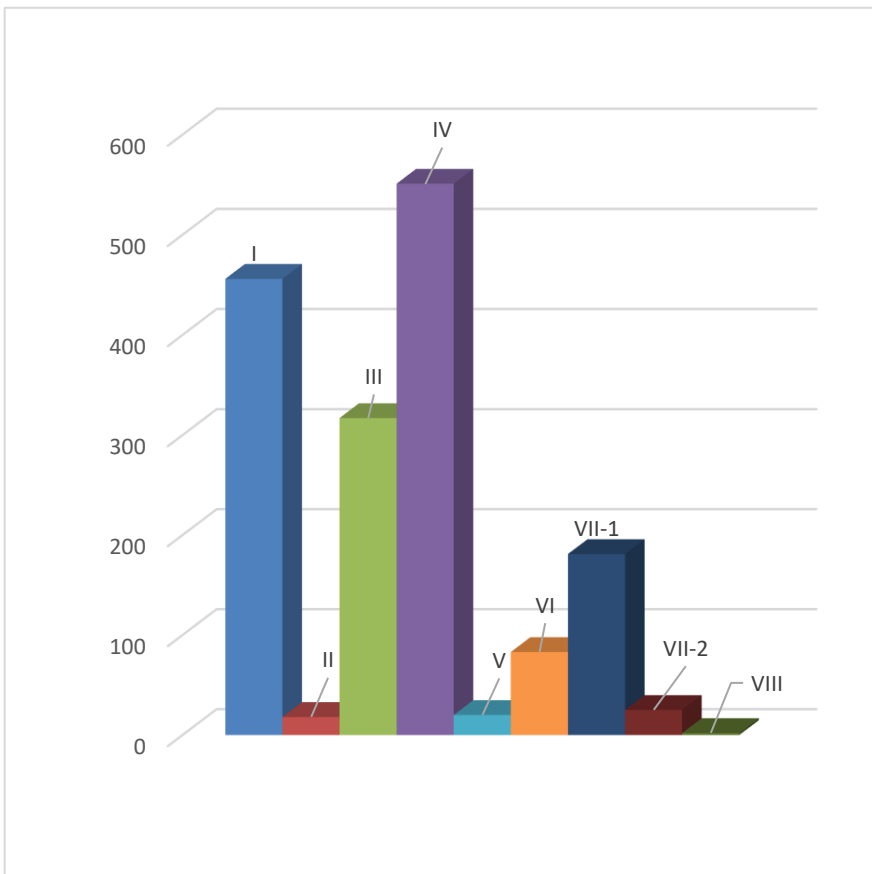
October 2024

Redni broj --- Row number	Opština --- Municipality	Ukupno Total	Žene Women	% žena Share of women	Nivo kvalifikacija obrazovanja								Qualification level									
					I		II		III		IV		V		VI		VII-1		VII-2		VIII	
					Ukupno --- Total	Žene --- Women	Ukupno --- Total	Žene --- Women	Ukupno --- Total	Žene --- Women	Ukupno --- Total	Žene --- Women	Ukupno --- Total	Žene --- Women	Ukupno --- Total	Žene --- Women	Ukupno --- Total	Žene --- Women	Ukupno --- Total	Žene --- Women	Ukupno --- Total	Žene --- Women
1.	Andrijevića	26	13	50.0	6	2	1	1	7	1	12	9	0	0	0	0	0	0	0	0	0	0
2.	Berane	90	47	52.2	19	11	0	0	9	1	43	23	2	0	4	3	11	7	1	1	1	1
3.	Budva	25	20	80.0	5	4	0	0	2	2	8	6	2	2	3	3	4	2	1	1	0	0
4.	Bijelo Polje	137	79	57.7	37	19	2	1	40	17	37	26	2	2	4	3	14	10	1	1	0	0
5.	Bar	71	43	60.6	17	12	1	0	10	2	28	17	1	0	8	6	6	6	0	0	0	0
6.	Cetinje	34	21	61.8	5	3	0	0	6	5	18	12	0	0	2	1	1	0	2	0	0	0
7.	Danilovgrad	44	28	63.6	12	8	0	0	11	5	13	9	1	1	1	1	6	4	0	0	0	0
8.	Zeta	49	27	55.1	14	8	1	1	9	2	17	9	0	0	1	1	7	6	0	0	0	0
9.	Gusinje	67	37	55.2	24	17	0	0	8	2	22	11	0	0	6	4	5	3	1	0	1	0
10.	Herceg Novi	25	15	60.0	1	1	2	2	9	2	6	3	0	0	1	1	5	5	1	1	0	0
11.	Kolašin	11	6	54.5	0	0	1	1	1	1	8	4	1	0	0	0	0	0	0	0	0	0
12.	Kotor	16	7	43.8	1	1	0	0	4	0	4	2	0	0	2	2	4	1	1	1	0	0
13.	Mojkovac	26	15	57.7	5	2	0	0	7	5	12	7	0	0	1	0	1	1	0	0	0	0
14.	Nikšić	127	81	63.8	19	12	2	1	28	16	37	21	3	1	6	2	28	25	4	3	0	0
15.	Podgorica	292	175	59.9	78	40	6	5	34	18	83	52	5	2	30	20	46	31	10	7	0	0
16.	Plav	254	106	41.7	103	55	0	0	48	15	89	33	0	0	1	0	13	3	0	0	0	0
17.	Petnjica	17	5	29.4	7	3	0	0	6	1	2	1	0	0	0	0	2	0	0	0	0	0
18.	Pljevlja	126	76	60.3	29	17	2	2	33	15	54	36	2	2	2	2	3	2	1	0	0	0
19.	Plužine	14	3	21.4	4	1	0	0	3	1	4	1	1	0	0	0	2	0	0	0	0	0
20.	Rožaje	114	58	50.9	43	21	0	0	27	10	28	15	0	0	2	1	14	11	0	0	0	0
21.	Šavnik	12	6	50.0	2	0	0	0	3	2	7	4	0	0	0	0	0	0	0	0	0	0
22.	Tivat	12	8	66.7	1	0	0	0	3	2	3	2	0	0	1	1	2	1	2	2	0	0
23.	Tuzi	26	18	69.2	12	8	0	0	4	4	6	3	0	0	3	3	1	0	0	0	0	0
24.	Ulcinj	29	18	62.1	9	6	0	0	5	3	7	5	0	0	5	3	3	1	0	0	0	0
25.	Žabljak	9	2	22.2	3	0	0	0	0	0	3	1	0	0	0	0	3	1	0	0	0	0
	Ukupno --- Total	1653	914	55.3	456	251	18	14	317	132	551	312	20	10	83	57	181	120	25	17	2	1

G 8

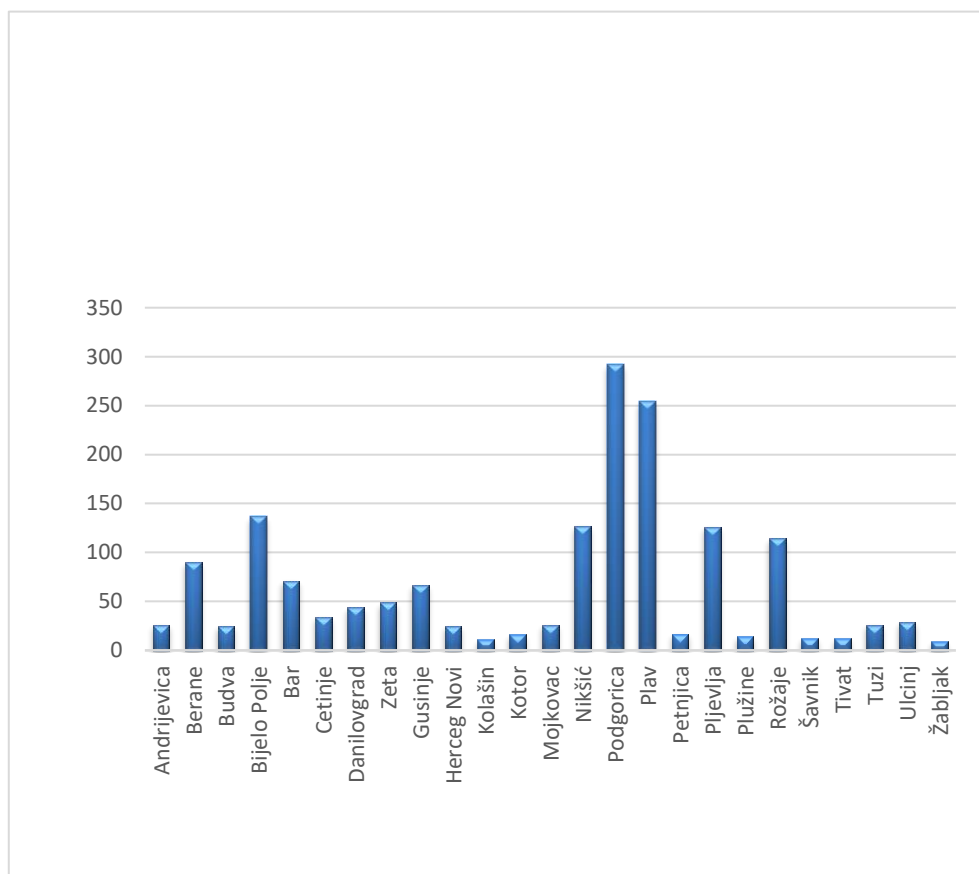
PRESTANAK VOĐENJA EVIDENCIJE NEZAPOSLENIH LICA PREMA NIVOU KVALIFIKACIJA OBRAZOVANJA U oktobru 2024. GODINE

UNEMPLOYED DEACTIVATED FROM REGISTER BY Qualification level IN October 2024

**G 9**

PRESTANAK VOĐENJA EVIDENCIJE NEZAPOSLENIH LICA PREMA OPŠTINAMA U MJESECU oktobru 2024. GODINE

UNEMPLOYED DEACTIVATED FROM REGISTER BY MUNICIPALITIES IN October 2024



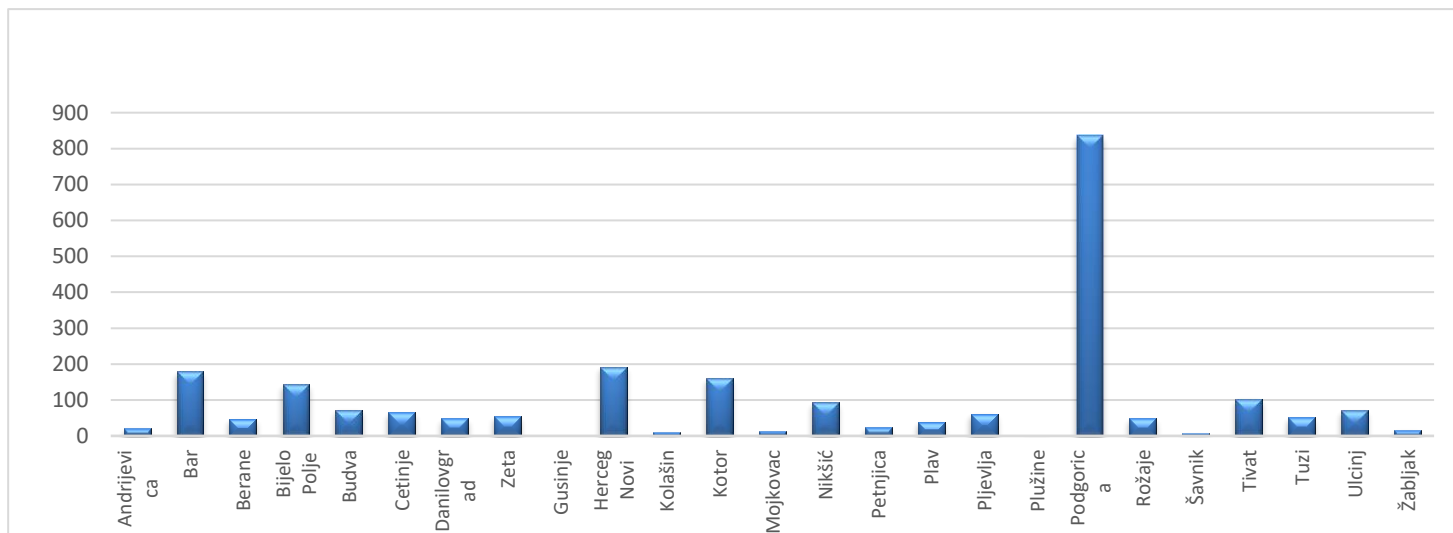
RAZLOZI PRESTANKA VOĐENJA EVIDENCIJE NEZAPOSLENIH LICA PREMA
DUŽINI ČEKANJA NA ZAPOSLENJE U oktobru 2024. GODINE
REASONS FOR TERMINATION OF KEEPING EVIDENCE ON UNEMPLOYED PERSONS BY
DURATION OF UNEMPLOYMENT IN October 2024

Redni broj ---- Row number	Razlozi prestanka vođenja evidencije o nezaposlenim licima	Ukupno ---- Total	Dužina čekanja na zaposlenje Duration of unemployment					
			Do 6 mjeseci ---- Up to 6 months	6 - 12 mjeseci ---- 6 - 12 months	1 - 3 godine ---- 1 - 3 years	3 - 5 godina ---- 3 - 5 years	5 - 8 godina ---- 5 - 8 years	Preko 8 godina ---- Over 8 years
	UKUPNO	1653	497	223	390	325	148	70
1	1 Kada nezaposleno lice zasnuje radni odnos sa punim vremenom na određeno vrijeme	364	168	47	69	45	23	12
2	2 Kada nezaposleno lice zasnuje radni odnos sa punim radnim vremenom na neodređeno vrijeme	7	2	0	2	0	1	2
3	4 Kada nezaposleno lice ostvari pravo na starosnu, invalidsku ili porodičnu penziju, u skladu sa posebnim zakonom	38	2	0	1	7	16	12
4	6 Lice registrovano kao preduzetnik odnosno obavlja profesionalnu ili drugu djelatnost kao osnovno zanimanje	4	2	0	1	1	0	0
5	12 Kada lice otpočne sa izdržavanjem kazne zatvora	3	1	0	0	1	1	0
6	14 Kada se nezaposleno lice samo odjavi sa evidencije organizacije za zapošljavanje	248	42	40	71	59	28	8
7	15 U slučaju smrti nezaposlenog lica	10	0	1	0	3	4	2
8	24 Strancu prestao stalni boravak, privremeni boravak, status izbjeglice, dodatna zaštita, azil, supsidijarna zaštita ili međunarodna zaštita, u skladu sa posebnim zakonom	1	0	0	0	1	0	0
9	31 Kada nezaposleno lice navršši 67 godina života	7	1	0	1	2	2	1
10	62 Kada lice postane poljoprivrednik - osiguranik	6	3	0	1	1	0	1
11	101 Kada nezaposleno lice odbije uključivanje u program APZ	3	0	0	1	1	0	1
12	164 Lica zaposlena u svojstvu pripravnika	2	2	0	0	0	0	0
13	165 Lica na sezonskom radu	5	4	0	1	0	0	0
14	169 Lica sa promjenom mjesta prijavljivanja	54	15	7	21	7	4	0
15	221 Lice nije raspoloživo za rad	881	251	122	215	193	69	31
16	1662 Lice angažovano u javnom radu	19	4	6	6	3	0	0
17	1671 Aktivno ne traži zaposlenje	1	0	0	0	1	0	0

Redni broj --- Row number	Opština --- Municipality	Ukupno Total	Pripravnici Trainees	Nivo kvalifikacija obrazovanja								Qualification level									
				I		II		III		IV		V		VI		VII-1		VII-2		VIII	
				Ukupno Total	Ukupno Total	Ukupno Total	Pripravnici Trainees	Ukupno Total	Pripravnici Trainees	Ukupno Total	Pripravnici Trainees	Ukupno Total	Pripravnici Trainees	Ukupno Total	Pripravnici Trainees	Ukupno Total	Pripravnici Trainees	Ukupno Total	Pripravnici Trainees	Ukupno Total	Pripravnici Trainees
1.	Andrijevića	20	0	3	0	2	0	2	0	0	0	0	0	13	0	0	0	0	0		
2.	Bar	179	4	25	3	20	3	51	1	2	0	1	0	73	0	4	0	0	0		
3.	Berane	47	1	3	0	2	0	5	0	0	0	0	0	37	1	0	0	0	0		
4.	Bijelo Polje	144	0	48	1	11	0	9	0	12	0	1	0	62	0	0	0	0	0		
5.	Budva	72	0	16	0	19	0	25	0	0	0	0	0	12	0	0	0	0	0		
6.	Cetinje	65	0	7	0	4	0	7	0	2	0	0	0	45	0	0	0	0	0		
7.	Danilovgrad	48	0	4	0	10	0	12	0	7	0	0	0	15	0	0	0	0	0		
8.	Zeta	54	0	4	0	2	0	8	0	0	0	0	0	40	0	0	0	0	0		
9.	Gusinje	0	0	0	0	0	0	0	0	0	0	0	0	0	0	0	0	0	0		
10.	Herceg Novi	192	0	19	20	22	0	71	0	13	0	3	0	44	0	0	0	0	0		
11.	Kolašin	10	0	0	1	1	0	3	0	0	0	0	0	5	0	0	0	0	0		
12.	Kotor	160	0	33	5	21	0	15	0	4	0	1	0	81	0	0	0	0	0		
13.	Mojkovac	13	0	0	0	3	0	2	0	0	0	0	0	8	0	0	0	0	0		
14.	Nikšić	92	0	18	0	12	0	9	0	3	0	3	0	41	0	2	0	4	0		
15.	Petnjica	23	0	1	0	1	0	2	0	1	0	0	0	18	0	0	0	0	0		
16.	Plav	39	0	3	0	2	0	7	0	9	0	1	0	17	0	0	0	0	0		
17.	Pljevlja	61	0	6	1	5	0	5	0	4	0	0	0	39	0	1	0	0	0		
18.	Plužine	2	0	0	0	1	0	1	0	0	0	0	0	0	0	0	0	0	0		
19.	Podgorica	836	4	84	2	172	0	155	1	19	0	30	1	368	2	3	0	3	0		
20.	Rožaje	49	0	12	0	12	0	3	0	0	0	1	0	21	0	0	0	0	0		
21.	Šavnik	7	0	4	0	0	0	0	0	0	0	0	0	3	0	0	0	0	0		
22.	Tivat	103	1	26	1	8	0	34	0	16	0	1	0	17	1	0	0	0	0		
23.	Tuzi	50	0	3	0	3	0	12	0	14	0	0	0	17	0	1	0	0	0		
24.	Ulcinj	70	0	6	0	2	0	10	0	16	0	0	0	36	0	0	0	0	0		
25.	Žabljak	17	0	6	0	0	0	2	0	0	0	0	0	9	0	0	0	0	0		
	Ukupno --- Total	2353	10	331	34	335	3	450	2	122	0	42	1	1021	4	11	0	7	0		

G 10 STRUKTURA SLOBODNIH RADNIH MJESTA PREMA OPŠTINAMA U MJESECU oktobru 2024. GODINE

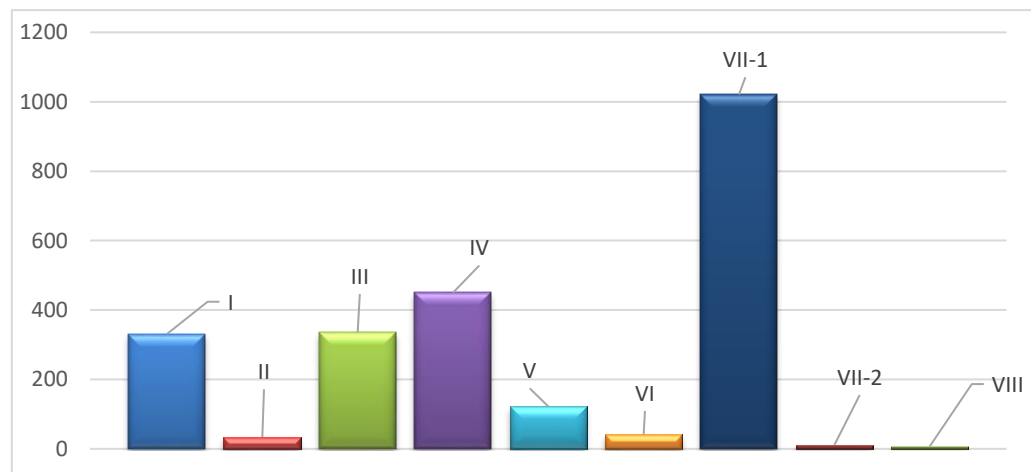
STRUCTURE OF VACANCIES BY MUNICIPALITIES IN October 2024



STRUKTURA SLOBODNIH RADNIH MJESTA PREMA NIVOU KVALIFIKACIJA OBRAZOVANJA U oktobru 2024.

G 11

STRUCTURE OF VACANCIES BY Qualification LEVEL IN October 2024



VACANCIES ANNOUNCED VIA EAM BY ACTIVITY AND Qualification level IN October 2024

Djelatnost	UKUPNO TOTAL	Pripravnici Trainees	Nivo kvalifikacija obrazovanja - Qualification level																Sector of economic activity	
			I	II	III		IV		V		VI		VII-1		VII-2		VIII			
			Ukupn o Total	Ukupn o Total	Ukupno Total	Pripravnici Trainees	Ukupno Total	Pripravnici Trainees	Ukupno Total	Pripravnici Trainees	Ukupno Total	Pripravnici Trainees	Ukupno Total	Pripravnici Trainees	Ukupno Total	Pripravnici Trainees	Ukupno Total	Pripravnici Trainees		Ukupno Total
A Poljoprivreda, lov i ribarstvo	20	0	17	0	3	0	0	0	0	0	0	0	0	0	0	0	0	0	0	A Agriculture, hunting and fishing
B Rudarstvo	0	0	0	0	0	0	0	0	0	0	0	0	0	0	0	0	0	0	0	B Mining
C Prerađivačka industrija	46	0	13	0	24	0	6	0	0	0	0	0	3	0	0	0	0	0	0	C Processing industry
D Snadbijevanje električnom energijom, parom i klimatizacijom	1	0	0	0	0	0	0	0	0	0	0	0	1	0	0	0	0	0	0	D Electricity supply, steam supply and air conditioning
E Snadbijevanje vodom; upravljanje otpadnim vodama, kontrolisanje procesa uklanjanja otpada i sl.	33	0	20	1	2	0	6	0	0	0	0	0	4	0	0	0	0	0	0	E Water supply, waste water management, waste disposal control etc.
F Građevinarstvo	66	2	17	0	29	0	9	1	1	0	1	1	9	0	0	0	0	0	0	F Construction
G Trgovina na veliko i trgovina na malo; opravka motornih vozila, motocikala i predmeta za ličnu upotrebu i domaćinstvo	302	1	36	8	154	0	91	0	0	0	0	0	13	1	0	0	0	0	0	G Motor vehicles, motorcycles and personal and household items
H Saobraćaj i skladištenje	56	3	16	4	14	3	12	0	1	0	1	0	8	0	0	0	0	0	0	H Transportation and storage
I Usluge smještaja i ishrane	93	0	40	10	18	0	22	0	1	0	0	0	2	0	0	0	0	0	0	I Accommodation and catering services
J Informisanje i komunikacije	50	1	0	0	5	0	24	0	1	0	5	0	15	1	0	0	0	0	0	J Information and communication
K Finansijske djelatnosti i djelatnosti osiguranja	73	0	0	0	0	0	19	0	4	0	3	0	47	0	0	0	0	0	0	K Financial and insurance activities
L Poslovanje nekretninama	14	0	3	0	3	0	7	0	0	0	1	0	0	0	0	0	0	0	0	L Real estate business
M Stručne, naučne, inovacione i tehničke djelatnosti	64	0	6	3	6	0	19	0	3	0	7	0	20	0	0	0	0	0	0	M Professional, scientific, innovative and technical activities
N Administrativne i pomoćne uslužne djelatnosti	68	0	18	0	5	0	19	0	4	0	14	0	7	0	1	0	0	0	0	N Administrative and auxiliary service activities
O Državna uprava i odbrana; obavezno socijalno osiguranje	124	3	16	0	11	0	19	1	0	0	0	0	78	2	0	0	0	0	0	O State administration and defense; mandatory social insurance
P Obrazovanje	1036	0	72	1	27	0	110	0	87	0	10	0	721	0	1	0	7	0	0	P Education
Q Zdravstvena i socijalna zaštita	246	0	41	6	22	0	73	0	20	0	0	0	75	0	9	0	0	0	0	Q Health care and social care
R Umjetnost, zabava i rekreacija	51	0	13	1	12	0	9	0	0	0	0	0	16	0	0	0	0	0	0	R Art, leisure and recreation
S Ostale uslužne djelatnosti	10	0	3	0	0	0	5	0	0	0	0	0	2	0	0	0	0	0	0	S Other service activities
T Djelatnost domaćinstva kao poslodavca, koja proizvode dobra i usluge za sopstvene potrebe	0	0	0	0	0	0	0	0	0	0	0	0	0	0	0	0	0	0	0	T Employers, producing goods and services for own use
U Djelatnost eksteritorijalnih i tijela	0	0	0	0	0	0	0	0	0	0	0	0	0	0	0	0	0	0	0	U Extrajurisdictional entities
UKUPNO	2353	10	331	34	335	3	450	2	122	0	42	1	1021	4	11	0	7	0	0	Total

oktobru 2024. GODINE

ANNOUNCED VACANCIES BY JOB TYPE, EMPLOYMENT CONTRACT TYPE AND

Qualification level IN October 2024

Nivo kvalifikacija obrazovanja - Qualification level	Ukupno Total	Vrsta radnog mjesta Type of job		Vrsta radnog odnosa Type of employment			
		Novootvorena - Newly created	Upraznjena - Vacancy	Na neodređeno vrijeme - Indefinite term	Na određeno vrijeme - Fixed term	Pripravnici - Trainees	Ostali - Other
I	331	95	236	42	267	0	22
II	34	17	17	3	28	3	0
III	335	92	243	37	289	0	9
IV	450	118	332	65	363	2	20
V	122	21	101	18	79	0	25
VI	42	25	17	5	36	1	0
VII-1	1021	110	911	164	730	4	123
VII-2	11	2	9	2	9	0	0
VIII	7	0	7	0	4	0	3
UKUPNO - TOTAL	2353	480	1873	336	1805	10	202

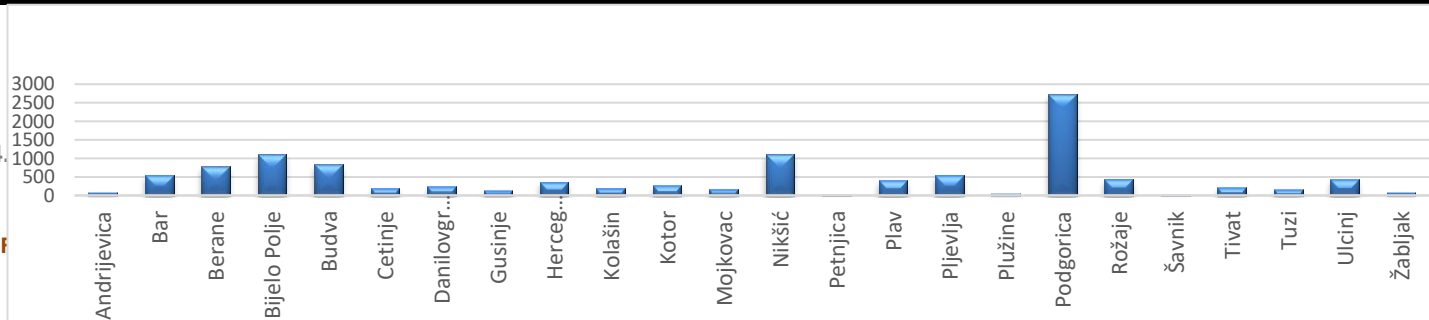
OVERVIEW OF EMPLOYMENT OF PERSONS FROM THE REGISTER OF UNEMPLOYED ZZZCG, BY MUNICIPALITIES, BY Qualification LEVEL AND BY SEX, 1.1.-31.10.2024.

Redni broj --- Row number	Opština --- Municipality	Ukupno Total	Žene Women	% žene --- Share of women	Nivo kvalifikacija obrazovanja - Qualification level																			
					I		II		III		IV		V		VI		VII-1		VII-2		VIII			
					Ukupno --- Total	Žene --- Women	Ukupno --- Total	Žene --- Women	Ukupno --- Total	Žene --- Women	Ukupno --- Total	Žene --- Women	Ukupno --- Total	Žene --- Women	Ukupno --- Total	Žene --- Women	Ukupno --- Total	Žene --- Women	Ukupno --- Total	Žene --- Women	Ukupno --- Total	Žene --- Women	Ukupno --- Total	Žene --- Women
1.	Andrijevica	78	45	57.7	14	7	0	0	10	4	28	14	0	0	1	0	19	14	6	6	0	0		
2.	Bar	556	380	68.3	88	66	13	12	91	48	196	124	10	7	50	39	100	77	8	7	0	0		
3.	Berane	788	384	48.7	105	39	7	3	141	58	352	162	6	4	27	21	136	85	14	12	0	0		
4.	Bijelo Polje	1105	703	63.6	188	110	9	4	254	117	391	269	7	3	65	50	182	143	9	7	0	0		
5.	Budva	841	457	54.3	124	63	10	6	173	86	344	181	13	4	53	36	116	76	7	4	1	1		
6.	Cetinje	204	141	69.1	23	13	2	1	24	12	84	60	2	2	12	9	49	38	7	5	1	1		
7.	Danilovgrad	242	154	63.6	32	21	6	5	39	15	91	58	6	6	14	9	51	37	3	3	0	0		
8.	Gusinje	143	54	37.8	27	9	0	0	29	5	62	24	0	0	5	3	18	11	2	2	0	0		
9.	Herceg Novi	365	213	58.4	43	25	11	6	73	36	110	57	14	10	31	20	77	54	6	5	0	0		
10.	Kolašin	199	103	51.8	40	16	3	2	49	26	76	36	4	2	8	6	17	13	2	2	0	0		
11.	Kotor	265	131	49.4	20	11	4	2	41	14	112	51	4	2	36	17	41	29	7	5	0	0		
12.	Mojkovac	179	110	61.5	13	6	0	0	67	37	70	46	5	0	10	10	14	11	0	0	0	0		
13.	Nikšić	1118	713	63.8	94	45	11	8	189	81	359	221	13	11	84	53	323	263	40	30	5	1		
14.	Petnjica	31	20	64.5	3	2	0	0	4	1	9	4	0	0	1	0	12	11	2	2	0	0		
15.	Plav	399	226	56.6	98	55	0	0	56	20	197	121	5	2	15	12	23	11	5	5	0	0		
16.	Pljevlja	539	337	62.5	70	31	7	2	127	63	228	159	3	3	17	12	78	62	9	5	0	0		
17.	Plužine	54	31	57.4	4	3	0	0	8	5	19	7	1	0	3	2	15	10	4	4	0	0		
18.	Podgorica	2723	1688	62.0	352	187	36	24	351	174	873	523	50	38	280	188	660	467	118	85	3	2		
19.	Rožaje	441	241	54.6	84	55	1	0	60	23	147	81	5	1	13	4	107	58	24	19	0	0		
20.	Šavnik	23	12	52.2	4	1	0	0	8	4	7	5	0	0	1	0	3	2	0	0	0	0		
21.	Tivat	221	114	51.6	34	15	5	3	33	11	74	36	6	4	19	8	41	30	9	7	0	0		
22.	Tuzi	168	114	67.9	34	20	1	0	22	5	55	41	0	0	25	22	27	22	4	4	0	0		
23.	Ulcinj	425	246	57.9	92	64	5	4	55	23	111	63	4	0	70	39	55	33	33	20	0	0		
24.	Žabljak	78	40	51.3	6	4	0	0	13	4	43	22	0	0	2	2	14	8	0	0	0	0		
Ukupno- Total		11185	6657	59.5	1592	868	131	82	1917	872	4038	2365	158	99	842	562	2178	1565	319	239	10	5		

G 12

BROJ ZAPOSŁJAVANJA LICA SA EVIDENCIJE NEZAPOSLENIH ZZZCG, PREMA OPŠTINAMA U KOJIMA SU ZAPOSLENI, U PERIODU 1.1.-31.10.2024. GODINE

NUMBER OF EMPLOYMENT OF PERSONS IN REGISTER OF UNEMPLOYED ZZZGG, BY MUNICIPALITIES, 1.1.-31.10.2024.

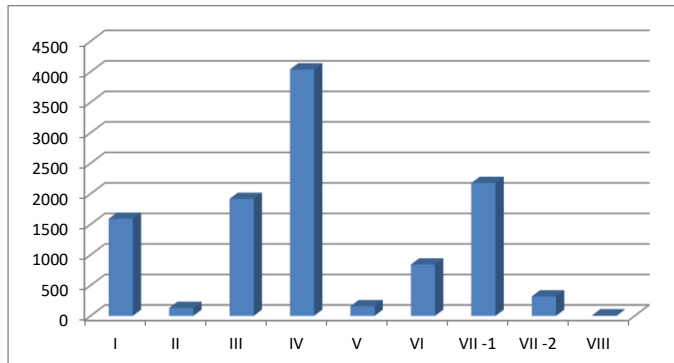


Djelatnost	UKUPNO TOTAL	Žene Women	Nivo kvalifikacija obrazovanja - Qualification level																Sector of economic activity		
			I		II		III		IV		V		VI		VII-1		VII-2			VIII	
			Ukupno Total	Žene Women	Ukupno Total	Žene Women	Ukupno Total	Žene Women	Ukupno Total	Žene Women	Ukupno Total	Žene Women	Ukupno Total	Žene Women	Ukupno Total	Žene Women	Ukupno Total	Žene Women		Ukupno Total	Žene Women
A Poljoprivreda, lov i ribarstvo	102	46	18	6	1	1	25	6	39	22	1	0	3	1	15	10	0	0	0	0	A Agriculture, hunting and fishing
B Rudarstvo	25	0	5	0	1	0	9	0	9	0	0	0	1	0	0	0	0	0	0	0	B Mining
C Prerađivačka industrija	728	349	146	83	12	6	185	66	276	130	7	4	40	24	54	31	8	5	0	0	C Processing industry
D Snadbijevanje električnom energijom, parom i klimatizacijom	10	3	1	0	0	0	1	1	6	2	0	0	0	0	2	0	0	0	0	0	D Electricity supply, steam supply and air conditioning
E Snadbijevanje vodom; upravljanje otpadnim vodama, kontrolisanje procesa uklanjanja otpada i sl.	187	47	59	10	1	1	31	2	75	25	2	0	2	1	16	8	1	0	0	0	E Water supply, waste water management, waste disposal control etc.
F Građevinarstvo	547	132	124	28	11	3	142	11	197	46	3	1	23	16	43	24	4	3	0	0	F Construction
G Trgovina na veliko i trgovina na malo; opravka motornih vozila, motocikala i predmeta za ličnu upotrebu i domaćinstvo	2049	1320	300	194	22	14	424	238	904	599	22	14	141	96	203	138	32	26	1	1	G Wholesale and retail trade; repair of motor vehicles, motorcycles and personal and household items
H Saobraćaj i skladištenje	358	117	43	10	5	1	76	12	153	45	5	1	27	14	46	32	3	2	0	0	H Transportation and storage
I Usluge smještaja i ishrane	1582	903	321	223	22	17	338	174	601	322	24	14	106	56	154	90	16	7	0	0	I Accommodation and catering services
J Informisanje i komunikacije	138	74	19	7	1	1	21	10	35	19	0	0	27	18	33	18	2	1	0	0	J Information and communication
K Finansijske djelatnosti i djelatnosti osiguranja	43	30	3	2	0	0	0	0	7	6	1	1	6	3	23	16	3	2	0	0	K Financial and insurance activities
L Poslovanje nekretninama	82	48	8	6	0	0	17	6	32	17	1	0	12	8	10	9	2	2	0	0	L Real estate business
M Stručne, naučne, inovacione i tehničke djelatnosti	381	233	22	12	5	3	38	18	145	84	7	4	47	32	105	71	12	9	0	0	M Professional, scientific, innovative and technical activities
N Administrativne i pomoćne uslužne djelatnosti	797	333	126	35	13	5	139	33	314	144	10	4	74	40	111	66	9	6	1	0	N Administrative and auxiliary service activities
O Državna uprava i odbrana; obavezno socijalno osiguranje	689	338	53	18	3	2	90	24	194	83	17	6	69	47	215	126	48	32	0	0	O State administration and defense; mandatory social insurance
P Obrazovanje	1764	1519	101	87	11	11	142	124	334	302	36	34	137	112	862	736	136	112	5	1	
Q Zdravstvena i socijalna zaštita	462	344	26	18	2	2	31	25	226	178	7	6	37	26	114	72	19	17	0	0	Q Health care and social care
R Umjetnost, zabava i rekreacija	445	222	56	21	3	2	69	25	199	111	6	2	34	23	66	32	10	4	2	2	R Art, leisure and recreation
S Ostale uslužne djelatnosti	788	591	161	108	18	13	138	96	291	229	9	8	55	44	101	81	14	11	1	1	S Other service activities
T Djelatnost domaćinstva kao poslodavca, koja proizvode dobra i usluge za sopstvene potrebe	2	2	0	0	0	0	0	0	1	1	0	0	0	0	1	1	0	0	0	0	T Activity of household-based employers, producing goods and services for own use
U Djelatnost eksteritorijalnih i tijela	6	6	0	0	0	0	1	1	0	0	0	0	1	1	4	4	0	0	0	0	
UKUPNO	11185	6657	1592	868	131	82	1917	872	4038	2365	158	99	842	562	2178	1565	319	239	10	5	Total

G 13

STRUKTURA ZAPOSĻAVANJA LICA SA EVIDENCIJE NEZAPOSLENIH ZZZCG PO
NIVOU KVALIFIKACIJA OBRAZOVANJA U PERIODU 1.1.-31.10.2024. GODINE

STRUCTURE OF EMPLOYMENT OF PERSONS FROM THE REGISTER OF UNEMPLOYED ZZZCG BY Qualification level 1.1.-31.10.2024.



PREGLED NAJTRAŽENIJIH ZANIMANJA PREMA
PRIJAVLJENIM POTREBAMA U oktobru 2024.
GODINE

T 14

THE MOST DEMANDED OCCUPATIONS BY REGISTERED NEEDS IN
October 2024

Šifra zanimanja	Zanimanje	Broj traženih radnika
109908	Lica bez zanimanja i stručne spreme (Završena osnovna škola)	274
717502	Profesor razredne nastave	63
717601	Profesor matematike	62
719000	Doktor medicine	53
716800	Diplomirani pravnik	35
617501	Vaspitač predškolske djece	33
717586	Profesor klavira	27
409003	Zdravstveni tehničar	26
717534	Profesor engleskog jezika	26
109900	Lica bez zanimanja i stručne spreme (bez škole)	25
409000	Medicinski tehničar	23
716710	Diplomirani ekonomista	23
617509	Nastavnik predškolskog vaspitanja	22
717602	Profesor fizike	21
716923	Informatičar	15
718609	Stepen specijaliste - Klavir	15
717569	Profesor muzičke grupe predmeta	14
717579	Profesor fizičke kulture	14
406513	Konobar	13
409002	Medicinska sestra	13
617502	Nastavnik razredne nastave	13
719200	Diplomirani farmaceut	13
717610	Profesor hemije	12
718220	Psiholog	12
104502	Čistac prostorija	11
717570	Profesor likovne grupe predmeta	11
718600	Diplomirani muzičar	11
717583	Profesor gitare	10
719098	Stepen specijaliste - Zdravstvena njega	10
407100	Administrativni tehničar	9
717510	Profesor istorije	9
717611	Profesor biologije	9
718215	Pedagog	9

Šifra zanimanja	Zanimanje	Broj traženih radnika
206522	Sobarica	8
306515	Kuvar jednostavnih jela	8
406700	Ekonomski tehničar	8
409200	Farmaceutski tehničar	8
717512	Stepen specijaliste – Crnogorski jezik i južnoslovenske književno	8
305604	Vozač teretnjaka	7
306400	Prodavac	7
716757	Stepen bachelor - Ekonomija	7
717501	Profesor vaspitanja predškolske djece	7
717511	Profesor maternjeg jezika	7
717527	Profesor italijanskog jezika	7
717585	Profesor violine	7
715200	Diplomirani inženjer građevinarstva	6
716794	Bachelor - ekonomije	6
716895	Pravne nauke - stepen specijaliste	6
718664	Stepen bachelor – Diplomirani muzički umjetnik – Solo pjevanje	6
718682	Stepen specijaliste – Duvački instrumenti	6
719082	Specijalista strukovna medicinska sestra/tehničar	6
206500	Pomoćni ugostitelj	5
406523	Recepcionar	5
717584	Profesor harmonike	5
717731	Profesor računarske grupe predmeta	5

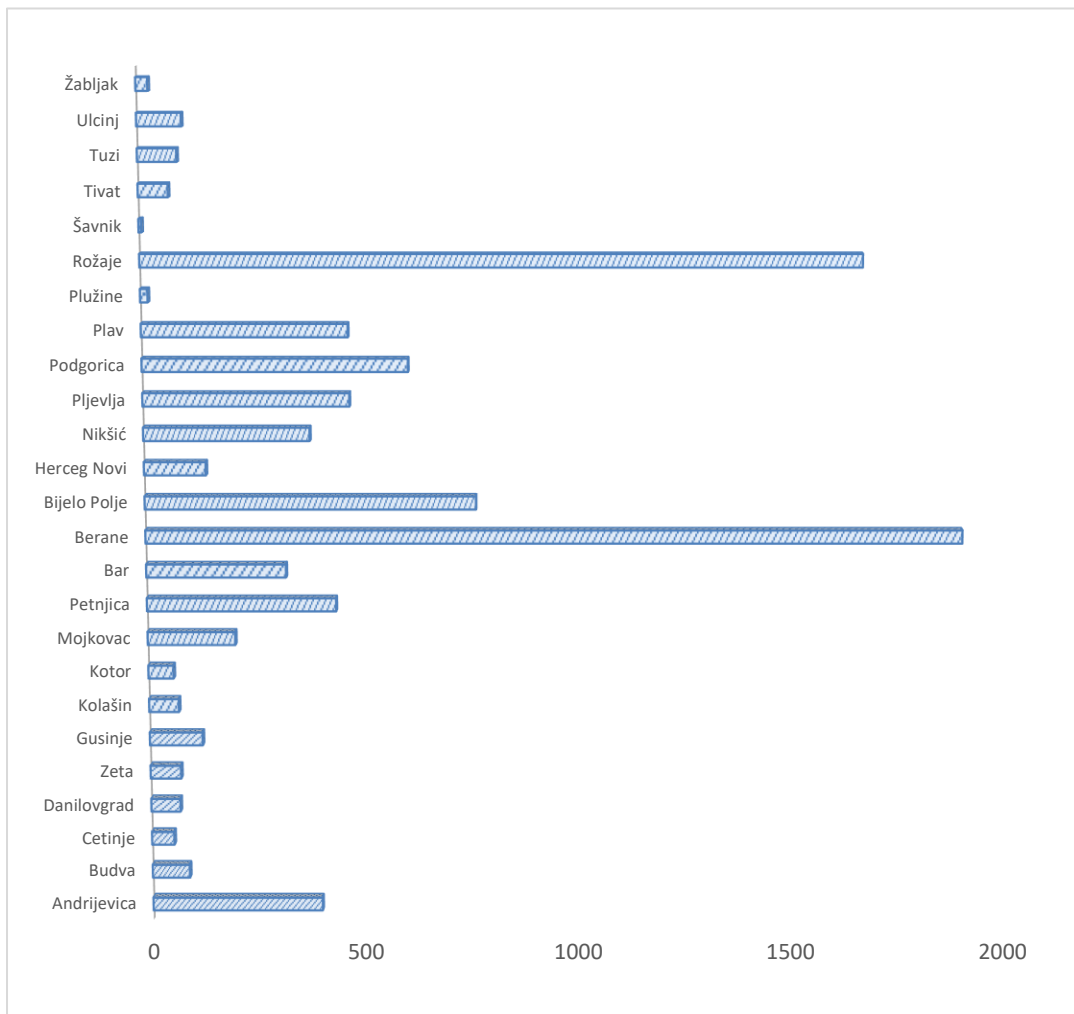
NUMBER OF UNEMPLOYMENT BENEFITS PAID OFF AND AMOUNT OF PAID FUNDS BY MUNICIPALITIES,
Qualification LEVEL AND GENDER IN October 2024

Redni broj --- Row number	Opština --- Municipality	Iznos sredstava Amount	Broj isplata Number of claimants	Žene Women	Nivo kvalifikacija obrazovanja - Qualification level																	
					I		II		III		IV		V		VI		VII-1		VII-2		VIII	
					Ukupno Total	Žene Women	Ukupno Total	Žene Women	Ukupno Total	Žene Women	Ukupno Total	Žene Women	Ukupno Total	Žene Women	Ukupno Total	Žene Women	Ukupno Total	Žene Women	Ukupno Total	Žene Women	Ukupno Total	Žene Women
1	Andrijevića	78452.06	398	216	195	118	11	1	96	40	94	55	0	0	1	1	1	1	0	0	0	0
2	Budva	15724.66	87	61	15	5	9	7	27	20	29	24	2	2	1	0	4	3	0	0	0	0
3	Cetinje	9291.18	52	25	23	10	4	0	9	4	9	5	2	1	1	1	3	3	1	1	0	0
4	Danilovgrad	12992.63	68	41	23	13	6	5	14	5	21	15	1	1	1	1	2	1	0	0	0	0
5	Zeta	14169.78	71	32	23	14	12	4	19	9	15	4	0	0	0	0	2	1	0	0	0	0
6	Gusinje	24120.87	123	80	84	60	1	0	18	8	17	11	1	0	0	0	1	1	1	0	0	0
7	Kolašin	13818.10	69	40	32	20	4	3	18	9	12	7	0	0	0	0	3	1	0	0	0	0
8	Kotor	10082.04	58	28	7	1	1	1	20	9	15	8	3	0	3	3	8	5	1	1	0	0
9	Mojkovac	38689.07	203	124	79	59	9	7	71	31	37	23	0	0	3	2	4	2	0	0	0	0
10	Petnjica	86842.80	438	283	360	245	20	13	33	12	25	13	0	0	0	0	0	0	0	0	0	0
11	Bar	61221.36	323	207	131	88	21	12	65	36	83	55	2	0	7	4	13	11	1	1	0	0
12	Berane	370182.99	1886	1070	783	466	71	45	461	232	505	290	27	12	10	5	28	19	1	1	0	0
13	Bijelo Polje	143033.17	763	469	339	226	69	36	169	88	146	92	11	7	5	5	21	13	3	2	0	0
14	Herceg Novi	23855.70	142	80	22	13	16	4	35	16	41	24	6	5	8	6	12	10	2	2	0	0
15	Nikšić	67970.60	382	233	73	48	29	17	108	58	123	76	1	0	11	8	33	23	4	3	0	0
16	Pljevlja	86513.22	474	296	174	114	27	18	115	61	137	92	2	1	8	3	9	5	2	2	0	0
17	Podgorica	116788.56	609	370	158	93	86	48	116	72	172	104	5	5	15	9	54	37	3	2	0	0
18	Plav	92653.14	472	293	278	202	6	1	83	32	92	50	3	1	0	0	6	4	3	3	1	0
19	Plužine	3423.49	17	8	7	2	1	0	5	4	4	2	0	0	0	0	0	0	0	0	0	0
20	Rožaje	323528.80	1647	1132	1140	880	16	6	293	124	164	103	12	6	6	2	14	10	2	1	0	0
21	Šavnik	1140.74	6	2	1	1	1	0	1	0	2	1	0	0	1	0	0	0	0	0	0	0
22	Tivat	11946.30	68	46	14	7	7	4	4	2	29	19	3	3	2	2	9	9	0	0	0	0
23	Tuzi	16756.04	89	42	55	27	1	0	18	9	10	4	0	0	0	0	5	2	0	0	0	0
24	Ulcinj	16891.69	101	49	41	24	10	5	19	7	18	4	0	0	7	3	5	5	1	1	0	0
25	Žabljak	4960.22	27	16	7	3	1	1	3	0	14	11	0	0	2	1	0	0	0	0	0	0
	Ukupno --- Total	1645049.21	8573	5243	4064	2739	439	238	1820	888	1814	1092	81	44	92	56	237	166	25	20	1	0

G 14

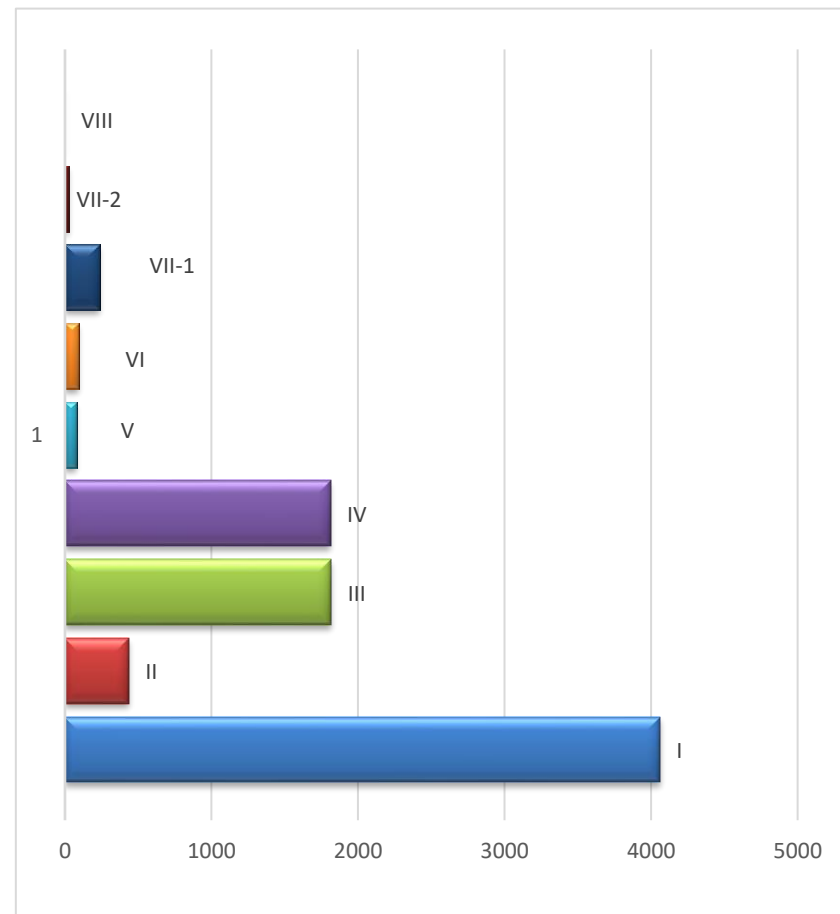
STRUKTURA BROJA ISPLATA NOVČANE NAKNADE U MJESECU
oktobru 2024. GODINE

STRUCTURE OF NUMBER OF UNEMPLOYMENT BENEFITS PAID OFF
IN October 2024



STRUKTURA BROJA ISPLATA NOVČANE NAKNADE PO NIVOU
KVALIFIKACIJA OBRAZOVANJA U oktobru 2024.

STRUCTURE OF NUMBER OF UNEMPLOYMENT BENEFITS PAID OFF
BY Qualification LEVEL IN October 2024

G 15

IZVORI PODATAKA I OBJAŠNJENJE POJMOVA

Izvori podataka za Mjesečni statistički bilten su evidencije koje se vode u Zavodu za zapošljavanje Crne Gore prema odredbama Zakona o posredovanju pri zapošljavanju i pravima za vrijeme nezaposlenosti ("Službeni list RCG", broj 024/19 od 24. aprila 2019. godine

NEZAPOSLENO LICE

Nezaposleno lice je lice od 15 do 67 godina života, koje je crnogorski državljanin, nalazi se na evidenciji Zavoda za zapošljavanje Crne Gore (u daljem tekstu: Zavod), sposobno ili djelimično sposobno za rad, koje nije zasnovalo radni odnos, aktivno traži zaposlenje i raspoloživo je za rad.

Nezaposlenim licem, u smislu stava 1 ovog člana, smatra se i stranac koji, u skladu sa posebnim zakonom, ima:

- dozvolu za stalni boravak;
- dozvolu za privremeni boravak za lice bez državljanstva;
- dozvolu za privremeni boravak do tri godine, u skladu sa članom 220 Zakona o strancima ("Službeni list CG", br. 12/18 i 3/19);
- dozvolu za privremeni boravak radi spajanja porodice sa crnogorskim državljaninom ili sa strancem koji ima dozvolu za stalni boravak;
- dozvolu za privremeni boravak iz humanitarnih razloga;
- priznat status izbjeglice ili odobrenu dodatnu zaštitu;
- odobren azil, supsidijarnu zaštitu ili koji traži međunarodnu zaštitu, protekom roka od devet mjeseci od dana podnošenja zahtjeva za međunarodnu zaštitu.

Nezaposlenim licem ne smatra se lice koje je:

- registrovano kao preduzetnik, odnosno koje obavlja profesionalnu ili drugu djelatnost kao osnovno zanimanje;
- jedini vlasnik ili vlasnik više od 51% u privrednom društvu, u skladu sa posebnim zakonom;
- poljoprivrednik - osiguranik, u skladu sa posebnim zakonom;
- korisnik penzije;
- redovan učenik;
- student osnovnih studija, u skladu sa posebnim zakonom.

NOVOPRIJAVLJENI (prijavljeni na evidenciju nezaposlenih ZZZCG u periodu)

Pod novoprijavljenim, u ovom izvještaju, podrazumijevaju se lica koja na početku izvještajnog mjeseca nijesu bila na evidenciji nezaposlenih ZZZCG, a kraj mjeseca dočekali su kao nezaposlena lica (mjesec posmatran kao cjelina). U izvještajima za III, VI, IX i XII mjesec, tabela "T3 - ukupno" - Ukupan broj prijavljenih za zaposlenje, predstavlja zbir novoprijavljenih po mjesecima, od početka godine do kraja izvještajnog mjeseca, (mjesec posmatran kao cjelina).

Grupe novoprijavljenih lica:

Prvi put, nema zapošljavanja - odnosi se na lica koja su se prvi put prijavila na evidenciju Zavoda, a do tada nisu bila zapošljavana;

Prvi put, ima zapošljavanja - lica koja su se prvi put prijavila na evidenciju Zavoda, a do tada su bila zapošljavana;

Nije prvi put, nema zapošljavanja - lica koja su se više puta prijavljivala na evidenciju Zavoda, a nisu bila zapošljavana;

Nije prvi put, ima zapošljavanja - lica koja su se više puta prijavljivala na evidenciju Zavoda, a bila su zapošljavana.

PRESTANAK VOĐENJA EVIDENCIJE

Prestanak vođenja evidencije u izvještajnom mjesecu obuhvata lica koja su na početku izvještajnog mjeseca bila na evidenciji nezaposlenih ZZZCG, a na kraju mjeseca nije ih bilo među nezaposlenim licima (mjesec posmatran kao cjelina). U izvještajima za III, VI, IX i XII mjesec, tabela "T3 - 1" (ukupno) - Prestanak vođenja evidencije- ukupan broj lica, predstavlja zbir prestanka vođenja evidencije po mjesecima, od početka godine do kraja izvještajnog mjeseca, (mjesec posmatran kao cjelina).

ZAPOSLENI SA EVIDENCIJE

Osobe koje su se u tekućoj godini zaposlile (period od 1. januara do poslednjeg dana u izvještajnom mjesecu), a bile su na evidenciji Zavoda za zapošljavanje. Broj zapošljavanja je prema prispjelim podacima Poreske Uprave Crne Gore.

RAZLOZI PRESTANKA VOĐENJA EVIDENCIJE O NEZAPOSLENIM LICIMA

Evidencija o nezaposlenom licu prestaje da se vodi, ako:

- se odjavi iz evidencije;
- zasnjuje radni odnos, u skladu sa zakonom;
- se registruje kao preduzetnik, odnosno otpočne da obavlja profesionalnu ili drugu djelatnost kao osnovno zanimanje;

- postane jedini vlasnik ili vlasnik više od 51% u privrednom društvu;
- postane poljoprivrednik - osiguranik;
- postane sveštenik, vjerski službenik, monah ili monahinja - osiguranik;
- se rješenjem nadležne inspekcije rada utvrdi da radi suprotno propisima o radu;
- ostvari pravo na starosnu penziju, invalidsku penziju ili porodičnu penziju;
- postane potpuno nesposobno za rad;
- navrši 67 godina života;
- postane redovan učenik;
- postane student osnovnih studija;
- obavlja stručno osposobljavanje za rad bez zasnivanja radnog odnosa;
- otpočne sa izdržavanjem kazne zatvora;

- nije dalo tačne podatke o ispunjavanju uslova za sticanje statusa nezaposlenog lica;
- aktivno ne traži zaposlenje;
- nije raspoloživo za rad;
- odbije uključivanje u program aktivne politike zapošljavanja ili ga bez opravdanog razloga prekine, odnosno ne završi;
- odbije ponuđeno zaposlenje.

KORISNICI NOVČANE NAKNADE

Nezaposlene osobe evidentirane u Zavodu koje su prema odredbama -Zakona o posredovanju pri zapošljavanju i pravima za vrijeme nezaposlenosti- ostvarile naknadu tokom izvještajnog mjeseca .

SLOBODNA RADNA MJESTA

Broj slobodnih radnih mjesta koje poslodavci prijave Zavodu tokom izvještajnog mjeseca.

RAZLOZI PRESTANKA RADNOG ODNOSA (T2)

- 1) Izrečena mjera prestanka radnog odnosa zbog povrede radnih dužnosti i obaveza;
- 2) Pismena izjava zaposlenog da želi da raskine radni odnos (otkaz ugovora o radu);
- 3) Zaključivanje sporazuma s poslodavcem o prestanku radnog odnosa;
- 4) Dopunski rad kod drugog poslodavca bez saglasnosti poslodavca kod koga je zaposleni u radnom odnosu sa punim radnim vremenom;
- 5) Ako zaposleni ne pokaže potrebna znanja i sposobnosti, a nema radnog mjesta na koje može biti raspoređen;

- 6) Ako zaposleni ne ostvaruje odgovarajuće rezultate rada, a nema radnog mjesta na koje može biti raspoređen;
- 7) Ako zaposleni na probnom radu nije postigao odgovarajuće rezultate rada;
- 8) Pripravnik koji nije položio stručni ispit;
- 9) Neopravdani izostanak sa posla 5 dana uzastopno;
- 10) Neopravdan izostanak sa posla 7 radnih dana sa prekidima u toku 3 mjeseca;
- 11) Ako je u roku od godinu dana utvrđeno da je radni odnos zasnovan suprotno odredbama zakona, odnosno kolektivnog ugovora;
- 12) Ako su pri zasnivanju radnog odnosa prećutani ili dati neistiniti podaci značajni za zasnivanje radnog odnosa;

- 13) Odbijanje raspoređenja na drugo radno mjesto na koje je zaposleni raspoređen zbog potreba procesa rada;
- 14) Odbijanje raspoređivanja sa jednog na drugo radno mjesto, kod istog poslodavca;
- 15) Odbijanje raspoređivanja na drugo odgovarajuće radno mjesto, pošto je utvrđeno da zaposleni nema sposobnosti za obavljanje poslova radnog mjesta na koje je raspoređen;
- 16) Odbijanje raspoređivanja na drugo radno mjesto, pošto je utvrđeno da zaposleni ne ostvaruje odgovarajuće rezultate rada;
- 17) Odbijanje privremenog raspoređivanja, u slučaju sile ili drugih iznenadnih okolnosti, na druge poslove za koje se traži niži stepen stručne spreme;
- 18) Odbijanje zaposlenog za čijim je radom prestala potreba da bude raspoređen na drugo odgovarajuće radno mjesto sa punim ili nepunim radnim vremenom, kod istog poslodavca;
- 19) Odbijanje zaposlenog za čijim je radom prestala potreba da zasnuje radni odnos na neodređeno vrijeme sa punim ili nepunim radnim vremenom kod drugog poslodavca (preuzimanje);
- 20) Odbijanje zaposlenog za čijim je radom prestala potreba da se radno angažuje na obavljanju poslova koji odgovaraju njegovoj stručnoj spremi, odnosno radnoj sposobnosti;
- 21) Odbijanje zaposlenog za čijim je radom prestala potreba da se stručno osposobi, prekvalifikuje ili dokvalifikuje za drugo odgovarajuće radno mjesto sa punim ili nepunim vremenom, kod istog ili drugog poslodavca;

- 22) Isplaćena jednokratna novčana naknada zaposlenom za čijim je radom prestala potreba;
- 23) Isplaćena otpremnina zaposlenom za čijim je radom prestala potreba;

- 24) Organizovanje, odnosno učesće u štrajku koji nije organizovan u skladu sa Zakonom o štrajku;
- 25) Navršениh 65 godina života i 15 godina staža osiguranja;
- 26) Ako je došlo do gubitka radne sposobnosti koji je utvrđen na zakonom propisan način;

- 27) Ako je zabranjeno vršenje određenih poslova po pravosnažnoj odluci suda ili drugog organa;
- 28) Ako zaposleni odsustvuje sa rada duže od 6 mjeseci zbog izdržavanja kazne zatvora;
- 29) Ako zaposleni odsustvuje sa rada duže od 6 mjeseci zbog izrečene mjere bezbjednosti, vaspitne ili zaštitne mjere;
- 30) Isteka rada na određeno vrijeme u svojstvu pripravnika;
- 31) Stečaj preduzeća;

- 32) Likvidacija preduzeća;
- 33) Prestanak rada poslodavca;
- 34) Ako se zaposleni ne vrati na rad u roku od 30 dana od dana povratka sa rada iz inostranstva, vojske ili po prestanku funkcije;
- 35) Istek rada na određeno vrijeme;
- 36) Istek radnog angažovanja nezaposlenog lica;
- 37) Zbog premještaja bračnog druga u skladu sa posebnim propisima;
- 38) Zbog zdravstvenog stanja zaposlenog ili članova njegove porodice;
- 39) Zbog prestanka rada u inostranstvu;
- 40) Zbog prestanka rada ostvarenog po drugom osnovu;
- 41) Zbog prestanka rada u stranim i drugim predstavništvima;
- 42) Ostali razlozi utvrđeni zakonom ili kolektivnim ugovorom.

PODRUČNE JEDINICE ZAVODA

Zavod je organizovan u devet područnih jedinica i dvadeset pet Biroa rada, i to:

Područna jedinica Podgorica, sa Biroima rada - Biro rada Podgorica, Biro rada Cetinje, Biro rada Danilovgrad, Biro rada Tuzi i Biro rada Zeta ;

Područna jedinica Nikšić - Biro rada Nikšić, Biro rada Plužine i Biro rada Šavnik;

Područna jedinica Berane - Biro rada Berane i Biro rada Andrijevica;

Područna jedinica Bijelo Polje - Biro rada Bijelo Polje, Biro rada Kolašin i Biro rada Mojkovac;

Područna jedinica Pljevlja - Biro rada Pljevlja i Biro rada Žabljak;

Područna jedinica Bar - Biro rada Bar, Biro rada Budva i Biro rada Ulcinj;

Područna jedinica Herceg Novi - Biro rada Herceg Novi, Biro rada Kotor i Biro rada Tivat;

Područna jedinica Plav - Biro rada Plav i Biro rada Gusinje;

Područna jedinica Rožaje - Biro rada Rožaje i Biro rada Petnjica;

PODJELA PO NIVOU KVALIFIKACIJA OBRAZOVANJA

- Nivo I - Podnivo I 1 - bez školske spreme i podnivo I 2 - završena osnovna škola**
- Nivo II - Niže stručno obrazovanje**
- Nivo III - Srednje stručno obrazovanje u trajanju od 3 godine**
- Nivo IV - Podnivo IV 1 - srednje opšte i stručno obrazovanje u trajanju od 4 godine, podnivo IV 2 - kvalifikacija majstor i V stepen stručne spreme**
- Nivo V - Kvalifikacija višeg stručnog obrazovanja**
- Nivo VI - Kvalifikacija visokog obrazovanja – 180 ECTS**
- Podnivo VII 1 - Kvalifikacija visokog obrazovanja (240, 180+60, 300, 360 ECTS)**
- Podnivo VII 2 - Kvalifikacija visokog obrazovanja (180+120, 240+60 ECTS)**
- Nivo VIII - Kvalifikacija visokog obrazovanja (300+180 ECTS)**