

Crna Gora
Zavod za zapošljavanje Crne Gore
Podgorica




Montenegro
Employment agency of Montenegro
Podgorica

B I L T E N

Mjesečni statistički bilten

novembar 2024. godine



IZDAVAČ

Zavod za zapošljavanje Crne Gore
Sektor za evidencije, statistiku i istraživanje u oblasti zapošljavanja

ZA IZDAVAČA

David Perčobić

GLAVNI I ODGOVORNI UREDNIK

Jovan Kostić

ČLANOVI TIMA

Dragica Peković

Darko Kuzmanović

Tatjana Jovićević

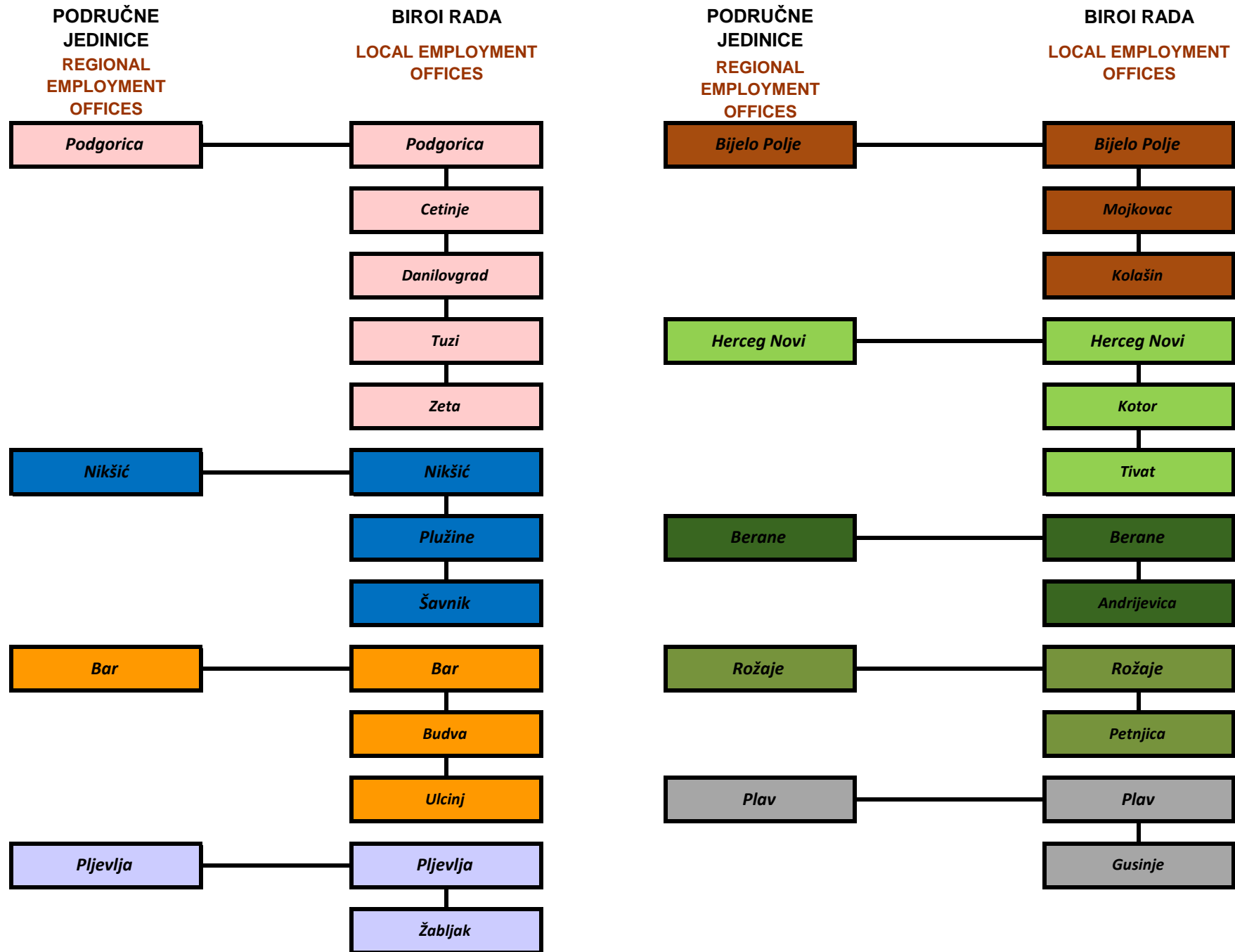
SADRŽAJ

	<i>stranica</i>
	1
<i>Područne jedinice Zavoda za zapošljavanje Crne Gore</i>	1
	3
<i>Statistički izvještaj za novembar 2024. godine</i>	3
<i>T1, G1</i>	6
<i>Nezaposlenost i zapošljavanje od 1985. do 2023. godine</i>	6
<i>T2</i>	8
<i>Nezaposlenost i zapošljavanje prema nivou kvalifikacija obrazovanja i polu, u novembru 2024. godine</i>	8
<i>T3, G2</i>	9
<i>Nezaposlenost i slobodna radna mjesta prema nivou kvalifikacija obrazovanja, u novembru 2024. i 2023. godine</i>	9
<i>T4, G3</i>	10
<i>Nezaposlena lica prema opštinama, nivou kvalifikacija obrazovanja i polu, stanje na poslednji dan izvještajnog mjeseca</i>	10
<i>T4-1</i>	11
<i>Nezaposlena lica sa invaliditetom prema opštinama, nivou kvalifikacija obrazovanja i polu, stanje na poslednji dan izvještajnog mjeseca</i>	11
<i>T5, G4, G5</i>	12
<i>Pregled nezaposlenih lica prijavljenih za zaposlenje prema opštinama, nivou kvalifikacija obrazovanja i polu u mjesecu novembru 2024. godine</i>	12
<i>T6, G6, G7</i>	14
<i>Pregled lica koja traže prvo zaposlenje prema opštinama, nivou kvalifikacija obrazovanja i polu u mjesecu novembru 2024. godine</i>	14
<i>T7, G8, G9</i>	16
<i>Pregled prestanka vođenja evidencije nezaposlenih lica prema opštinama, polu i nivou kvalifikacija obrazovanja u mjesecu novembru 2024. godine</i>	16

SADRŽAJ

		<i>stranica</i>
T8	<i>Razlozi prestanka vođenja evidencije nezaposlenih lica prema dužini čekanja na zaposlenje u novembru 2024. godine</i>	18
T9, G10, G11	<i>Pregled prijavljenih slobodnih radnih mjesta posredstvom ZZZCG prema opštinama, nivou kvalifikacija obrazovanja i polu u mjesecu novembru 2024. godine</i>	19
T10	<i>Pregled prijavljenih slobodnih radnih mjesta prema djelatnostima i nivou kvalifikacija obrazovanja u mjesecu novembru 2024. godine</i>	21
T11	<i>Pregled prijavljenih slobodnih radnih mjesta prema vrsti radnog mjesta, vrsti radnog odnosa i nivou kvalifikacija obrazovanja u novembru 2024. godine</i>	22
T12, G12	<i>Pregled zasnivanja radnog odnosa lica se evidencije nezaposlenih ZZZCG, prema opštinama, nivou kvalifikacija obrazovanja i polu, u periodu od 1. januara do poslednjeg dana u izvještajnom mjesecu 2024. godine</i>	23
T13, G13	<i>Pregled zasnivanja radnog odnosa lica sa evidencije nezaposlenih ZZZCG po djelatnostima i nivou kvalifikacija obrazovanja u periodu od 1. januara do poslednjeg dana u izvještajnom mjesecu 2024. godine</i>	24
T14	<i>Pregled najtraženijih zanimanja prema prijavljenim potrebama u novembru 2024. godine</i>	25
T15, G14, G15	<i>Pregled broja isplata novčane naknade i iznos isplaćenih sredstava prema opštinama, nivou kvalifikacija obrazovanja i polu u mjesecu novembru 2024. godine</i>	26
	<i>Izvori podataka i objašnjenje pojmova</i>	28

PODRUČNE JEDINICE ZAVODA ZA ZAPOSŁJAVANJE CRNE GORE
REGIONAL EMPLOYMENT OFFICES





STATISTIČKI IZVJEŠTAJ ZA novembar 2024. GODINE

Registrovana nezaposlenost

Na evidenciji Zavoda za zapošljavanje 30.11.2024. godine nalazilo se ukupno 33.205 nezaposlenih lica (od čega 19.737 žena - 59,44%), što je u odnosu na prethodni mjesec (32.713) više za 492 lica ili 1,50% (žena je više za 279 ili 1,43%), a u odnosu na isti mjesec prethodne godine (39.798) manje za 6.593 lica ili 16,57% (žena manje za 3.443 ili 14,85%).

Tabelarni pregled - Broj nezaposlenih lica po opštinama

Crna Gora	11.2024.	10.2024.	11.2023.	NOM. RAZ.	NOM. RAZ.	INDEX	INDEX
<i>R.b.</i>	<i>1</i>	<i>2</i>	<i>3</i>	<i>1-2</i>	<i>1-3</i>	<i>1:2</i>	<i>1:3</i>
Andrijevića	750	756	809	-6	-59	99.21	92.71
Berane	3784	3807	4181	-23	-397	99.40	90.50
Budva	596	570	734	26	-138	104.56	81.20
Bijelo Polje	3050	3072	3541	-22	-491	99.28	86.13
Bar	1157	1095	1478	62	-321	105.66	78.28
Cetinje	819	809	1041	10	-222	101.24	78.67
Danilovgrad	605	618	845	-13	-240	97.90	71.60
Zeta	508	479	642	29	-134	106.05	79.13
Gusinje	542	530	657	12	-115	102.26	82.50
Herceg Novi	405	347	489	58	-84	116.71	82.82
Kolašin	668	667	782	1	-114	100.15	85.42
Kotor	219	187	243	32	-24	117.11	90.12
Mojkovac	696	698	889	-2	-193	99.71	78.29
Nikšić	3202	3118	3988	84	-786	102.69	80.29
Podgorica	5700	5514	6832	186	-1132	103.37	83.43
Plav	1452	1449	1976	3	-524	100.21	73.48
Petnjica	913	933	976	-20	-63	97.86	93.55
Pljevlja	1803	1797	2206	6	-403	100.33	81.73
Plužine	167	167	214	0	-47	100.00	78.04
Rožaje	4043	4075	4894	-32	-851	99.21	82.61
Šavnik	72	64	76	8	-4	112.50	94.74
Tivat	242	226	260	16	-18	107.08	93.08
Tuzi	803	790	913	13	-110	101.65	87.95
Ulcinj	877	812	978	65	-101	108.00	89.67
Žabljak	132	133	154	-1	-22	99.25	85.71
UKUPNO	33205	32713	39798	492	-6593	101.50	83.43

Nezaposlenost prema kvalifikacionoj strukturi

Posmatrano po nivoima kvalifikacije obrazovanja, na evidenciji ZZZCG krajem novembra najviše je bilo lica sa I nivoom - 12.060, što je u odnosu na prethodni mjesec (12.163), manje za 0,85%, a u odnosu na novembar prošle godine (13.858) manje za 12,97%, zatim IV nivoom - 8.398, što je u odnosu na prethodni mjesec - (8.557) manje za 1,86%, u odnosu na novembar prošle godine (10.677) manje za 21,34%, III nivoom - 6.057 što je za 0,88% manje nego u prethodnom mjesecu (6.111), a u odnosu na novembar prošle godine (7.458) manje za 18,79%. Visokoškolaca (VI, VII-1, VII-2 i VIII nivo) bilo je 5.458 što u odnosu na prethodni mjesec (4.651) predstavlja povećanje od 17,35%, a u odnosu na novembar prošle godine (6.362) smanjenje od 14,21%.

Na evidenciji je najmanje bilo lica sa VIII nivoom -18, što je u odnosu na prethodni mjesec (19) manje za 5,26%, a u odnosu na novembar prošle godine (20) manje za 10,00% i VII2 nivoom - 308 što je u odnosu na prošli mjesec (299) više za 3,01%, a u odnosu na novembar prošle godine (398) manje za 22,61%.

Novoprijavljena lica

Tokom novembra 2024. evidentirano je 2.122 novoprijavljenih lica (žena 1.254), što je u odnosu na prethodni mjesec (2.469) manje za 14,055%, i 18,60% manje u odnosu na novembar prethodne godine (2.607). Od ukupnog broja novoprijavljenih njih 822 ili 38,74% se prvi put prijavljuju, dok se 1.300 lica ili 61,62% i ranije prijavljivalo na evidenciju ZZZCG. Odnos lica koja se prvi put prijavljuju na evidenciju nezaposlenih i onih koja su se i ranije prijavljivala, u prethodnom mjesecu je 41,80% : 58,20% (1.032:1.437), a u novembru prethodne godine 34,98%:65,02% (912:1.695).

Slobodna radna mjesta

U novembru 2024. godine Zavodu je prijavljeno ukupno 2.307 slobodnih radnih mjesta, što je za 70,51% više u odnosu na prethodni mjesec (1.353) i više za 1,18% u odnosu na novembar prošle godine (2.280). U toku posmatranog mjeseca najviše su tražena nezaposlena lica sa VII1 nivoom kvalifikacija obrazovanja - 1.194, zatim sa IV nivoom - 424, III nivoom - 272 itd. Tokom novembra 2024. godine bilo je 2 prijavljena slobodna radna mjesta za VIII nivo kvalifikacija obrazovanja, 11 za VII 2 nivo i 33 slobodnih radnih mjesta prijavljeno je za II nivo.

U novembru 2024. godine posmatrano po djelatnostima, najviše prijavljenih slobodnih radnih mjesta bilo je u: Obrazovanje - 1.216, Trgovina na veliko i trgovina na malo; opravka motornih vozila, motocikala i predmeta za ličnu upotrebu i domaćinstvo -199, Državna uprava i odbrana; obavezno socijalno osiguranje - 175, Zdravstvena i socijalna zaštita - 154 itd

Za djelatnosti Djelatnost domaćinstva kao poslodavca, koja proizvode dobra i usluge za sopstvene potrebe, Djelatnost eksteritorijalnih tijela nije bilo prijavljenih slobodnih radnih mjesta, dok je u djelatnosti Rudarstvo 3 slobodno radno mjesta

Korisnici novčane naknade

U novembru 2024. godine 8.588 lica ili 25,86% od ukupnog broja nezaposlenih, su korisnici novčane naknade. Broj korisnika novčane naknade smanjio se u poređenju sa istim periodom prethodne godine za 772 lica ili 8,25%.

Prestanak vođenja evidencije

Tokom novembra 2024. godine prestalo je vođenje evidencije za 1.380 lica, što je u odnosu na prethodni mjesec (1.653) manje za 16,52%, a u odnosu na novembar prošle godine (1.118) više za 23,43%.

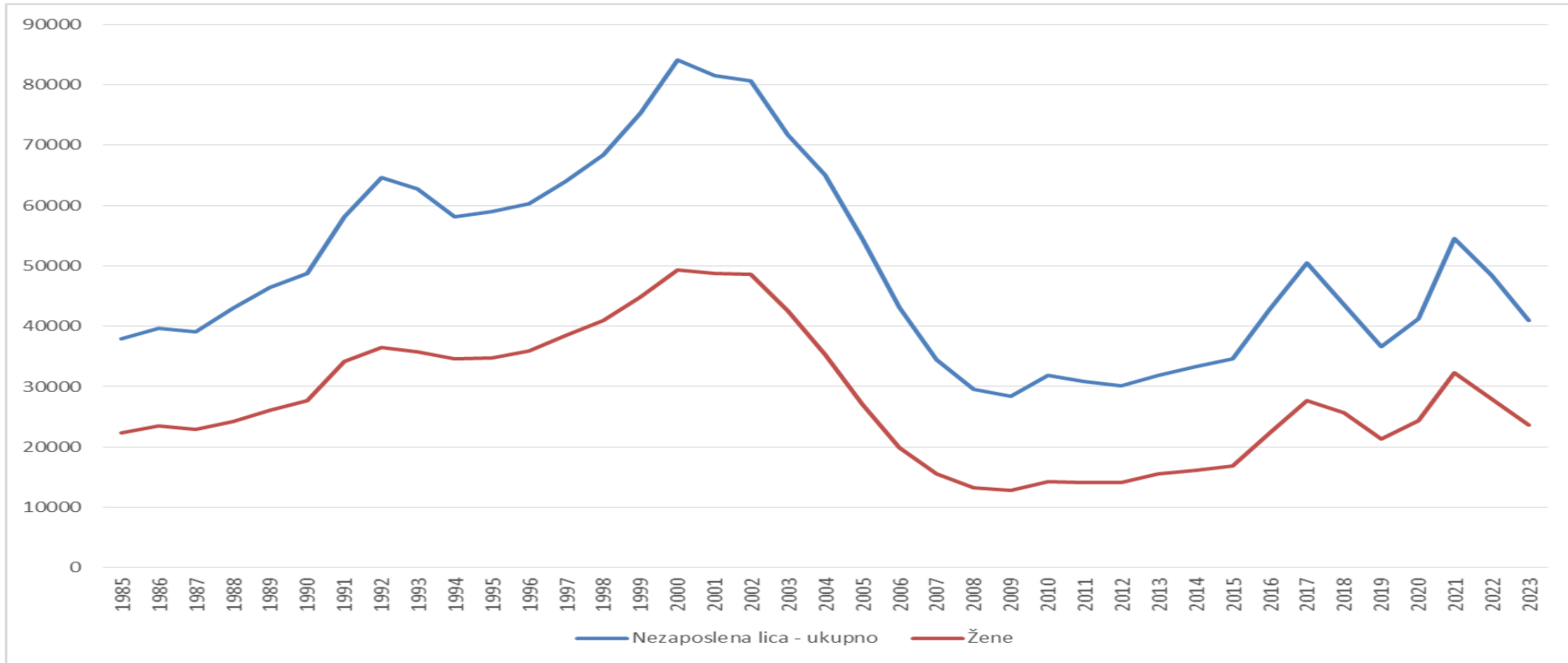
T 1

NEZAPOSLENOST I ZAPOSŁJAVANJE OD 1985. DO 2023. GODINE
UNEMPLOYMENT AND EMPLOYMENT FROM 1985 TO 2023

T 1

Godina Year	Novoprijavljeni Newly registered	Zaposleni sa evidencije ZZCG Employed from register	Prestanak vođenja evidencije Termination of keeping evidence	Nezaposlena lica (prosjeak) Unemployed persons (average)					Prijavljene potrebe za radnicima i pripravnicima Registered vacancies
				Ukupno - Total	Lančani indeks - Chain index	Žene - Women	Prvi put traže zaposlenje - First- time job seekers	Korisnici novčane naknade Unemployment benefit claimants	
1985	25824	13536	...	37973	108.86	22297	30331	1296	23480
1986	27180	13764	...	39666	104.45	23479	29825	1698	24791
1987	26508	11832	...	39146	98.68	22938	29141	2024	22579
1988	23804	11168	...	43001	109.84	24166	31031	3751	20807
1989	22620	10469	...	46450	108.02	26112	33623	3807	20579
1990	24792	8816	...	48684	104.80	27667	35712	5179	15547
1991	21292	5832	7789	58144	119.43	34109	34809	5374	14009
1992	26079	5814	...	64632	111.15	36418	36809	5051	11474
1993	19771	3564	...	62818	97.19	35741	36749	2351	10028
1994	17192	4798	...	58188	92.62	34601	34012	1487	13427
1995	23035	5746	17565	59045	101.47	34762	35613	2480	17967
1996	24755	5648	14991	60225	101.99	35852	36610	3479	18540
1997	24124	5044	15332	63995	106.25	38539	38697	3072	16185
1998	24802	4845	15612	68373	106.84	40895	41070	3096	18420
1999	30134	4764	14579	75303	110.13	44892	45939	2686	11457
2000	27129	5815	19982	84061	111.63	49289	50570	2363	16404
2001	25449	7689	19125	81468	96.91	48774	48912	2223	18438
2002	23945	6734	20762	80584	98.91	48618	47766	2533	22243
2003	35533	10681	31646	71679	88.94	42607	41643	2900	32455
2004	35967	15222	37592	65064	90.77	35287	33387	4432	31065
2005	30035	21077	42809	54459	83.70	27152	23010	6137	34994
2006	31561	23463	42969	43190	79.31	19949	14855	7833	48284
2007	26263	31897	34933	34396	79.64	15513	10069	8654	63898
2008	25081	27079	28629	29514	85.81	13193	7375	9798	64590
2009	25223	14733	24452	28385	96.17	12756	6383	12410	47310
2010	25747	13827	24869	31864	112.26	14270	6867	13360	22454
2011	25072	16749	25900	30876	96.90	14105	7055	12637	22658
2012	24702	14545	22200	30182	97.75	14093	7511	10645	24686
2013	27168	11207	23963	31873	105.61	15505	8743	10008	14795
2014	26742	9736	24721	33284	104.43	16094	9858	8815	37401
2015	33919	9869	26147	34587	103.91	16918	11256	7342	34621
2016	41934	10438	28800	42844	123.87	22314	15973	6379	31777
2017	38896	10446	37622	50509	117.89	27619	20156	8417	31132
2018	26546	15360	35000	43613	86.35	25621	17566	9590	29034
2019	24380	13314	27489	36694	84.14	21356	14913	12367	32059
2020	33709	13664	20959	41276	112.49	24326	16351	12623	22733
2021	40285	17961	25485	54560	132.18	32367	21950	12144	24119
2022	24520	16649	29101	48429	88.76	28043	19991	10826	27973
2023	19195	16560	21401	40961	84.58	23628	17685	9689	29561

NEZAPOSLENA LICA PREMA POLU OD 1985. DO 2023. GODINE

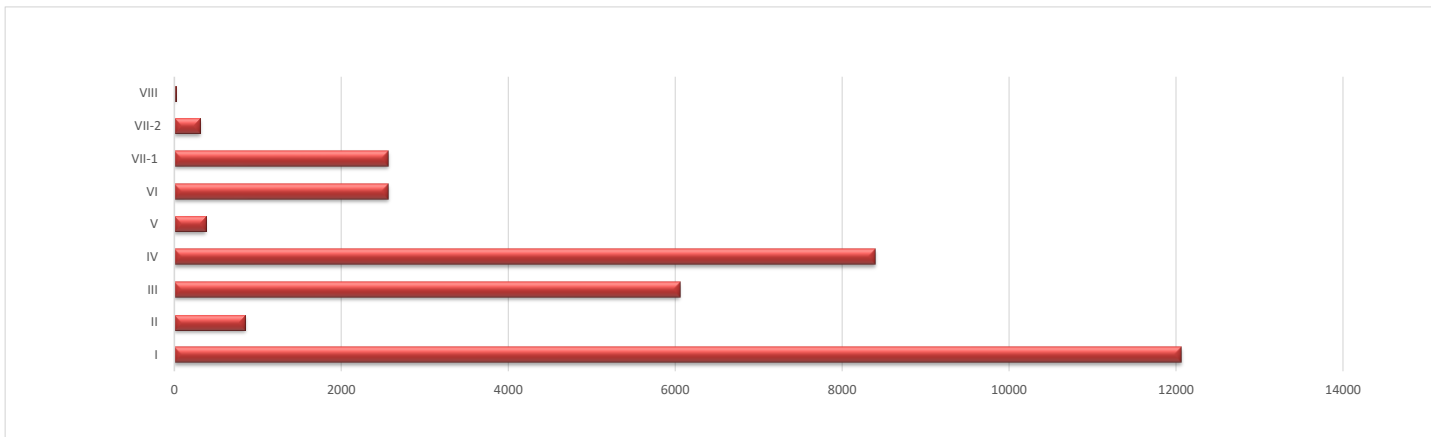


Redni broj ---- Row numb	Sadržaj	Ukupno Total	Žene Women	Nivo kvalifikacija obrazovanja Qualification level																	
				I		II		III		IV		V		VI		VII-1		VII-2		VIII	
				Ukupno Total	Žene Women	Ukupno Total	Žene Women	Ukupno Total	Žene Women	Ukupno Total	Žene Women	Ukupno Total	Žene Women	Ukupno Total	Žene Women	Ukupno Total	Žene Women	Ukupno Total	Žene Women	Ukupno Total	Žene Women
1.	NEZAPOSLENI KRAJEM PRETHODNOG MJESECA	32713	19458	12163	7468	862	499	6111	2895	8557	5317	369	211	1941	1256	2392	1591	299	209	19	12
2.	NOVOPRIJAVLJENI U IZVEŠTAJNOM MJESECU	2122	1254	289	165	20	14	235	105	408	234	25	15	717	443	379	245	48	33	1	0
2.1.	Prvi put, nema zapošljavanja	557	323	51	33	0	0	17	5	37	20	4	2	302	170	133	85	13	8	0	0
2.2.	Prvi put, ima zapošljavanja	265	174	11	3	0	0	9	2	30	19	1	1	173	120	33	23	8	6	0	0
2.3.	Nije prvi put, nema zapošljavanja	262	157	83	51	3	3	18	8	34	20	5	3	68	39	39	24	12	9	0	0
2.4.	Nije prvi put, ima zapošljavanja	1038	600	144	78	17	11	191	90	307	175	15	9	174	114	174	113	15	10	1	0
3.	RAZLOZI PRESTANKA RADNOG ODNOSA U IZVEŠTAJNOM MJESECU	334	235	42	26	4	4	57	38	103	74	4	2	30	23	81	59	13	9	0	0
3.1.	1 Izrečena mera prestanka radnog odnosa zbog povrede radnih dužnosti i obaveza	1	0	0	0	0	0	0	0	1	0	0	0	0	0	0	0	0	0	0	0
3.2.	2 Pismena izjava zaposlenog da želi da raskine radni odnos (otkaz ugovora o radu)	6	4	0	0	0	0	0	0	4	3	0	0	0	0	1	0	1	1	0	0
3.3.	23 Isplaćena otpremnina zaposlenom za čijim je radom prestala potreba	6	4	1	0	0	0	2	1	1	1	0	0	1	1	1	1	0	0	0	0
3.4.	3 Zaključivanje sporazuma s poslodavcem o prestanku radnog odnosa	20	15	1	1	1	1	5	3	5	5	0	0	5	2	2	2	1	1	0	0
3.5.	31 Stečaj preduzeca	2	1	0	0	0	0	0	0	1	0	0	0	1	1	0	0	0	0	0	0
3.6.	32 Likvidacija preduzeca	4	2	1	1	0	0	2	0	0	0	0	0	0	0	1	1	0	0	0	0
3.7.	35 Istek rada na određeno vreme	289	204	39	24	3	3	47	33	89	63	4	2	23	19	73	53	11	7	0	0
3.8.	36 Istek radnog angažovanja nezaposlenog lica	2	2	0	0	0	0	1	1	0	0	0	0	0	0	1	1	0	0	0	0
3.9.	42 Ostali razlozi utvrđeni zakonom ili kolektivnim ugovorom	3	2	0	0	0	0	0	0	1	1	0	0	0	0	2	1	0	0	0	0
3.10.	5 Ako zaposleni ne pokaže potrebna znanja i sposobnosti, a nema radnog mesta na koje može biti raspoređen	1	1	0	0	0	0	0	0	1	1	0	0	0	0	0	0	0	0	0	0
5.	PRESTANAK VOĐENJA EVIDENCIJE U IZVEŠTAJNOM MJESECU	1380	818	361	208	25	16	243	118	451	271	12	8	90	60	164	113	33	23	1	1
6.	NEZAPOSLENI KRAJEM IZVEŠTAJNOG MJESECA	33205	19737	12060	7405	854	496	6057	2861	8398	5200	378	215	2566	1639	2566	1697	308	214	18	10
6.1.	Od ukupno nezaposlenih - prvi put traže zaposl	15288	9753	7936	5504	330	194	2053	1016	2654	1632	65	37	1271	750	860	542	113	74	6	4

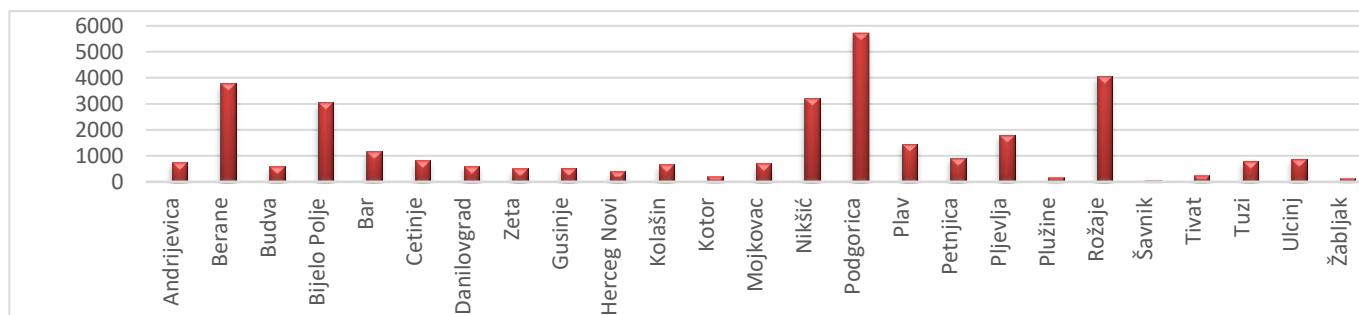
Od januara 2023. godine u Mjesečnom Biltenu koristimo podjelu *po nivoima kvalifikacije obrazovanja* (podjela se može vidjeti dijelu -Izvori podataka i objašnjenje pojava-)

UNEMPLOYMENT AND VACANCIES BY QUALIFICATION LEVEL IN November 2023 AND 2024

	Mjesec Month	Ukupno Total	Nivo kvalifikacija obrazovanja Qualification level									
			I	II	III	IV	V	VI	VII-1	VII-2	VIII	
Lica koja traže zaposlenje	11.2024.	33205	12060	854	6057	8398	378	2566	2566	308	18	Job seekers
	11.2023.	39798	13858	984	7458	10677	459	2656	3288	398	20	
	index	83.43	87.03	86.79	81.21	78.66	82.35	96.61	78.04	77.39	90.00	
Lica koja prvi put traže zaposlenje	11.2024.	15288	7936	330	2053	2654	65	1271	860	113	6	First time job seekers
	11.2023.	17971	8973	377	2533	3459	70	1332	1098	125	4	
	index	85.07	88.44	87.53	81.05	76.73	92.86	95.42	78.32	90.40	150.00	
Prijavljeni za zaposlenje	11.2024.	2122	289	20	235	408	25	717	379	48	1	Registered for employment
	11.2023.	2607	327	26	280	590	30	776	516	61	1	
	index	81.40	88.38	76.92	83.93	69.15	83.33	92.40	73.45	78.69	100.00	
Novčana naknada - broj slučajeva	11.2024.	8588	4052	442	1850	1795	81	108	234	25	1	Unemployment benefit - number of claimants
	11.2023.	9360	4318	487	2021	2020	110	120	259	21	4	
	index	91.75	93.84	90.76	91.54	88.86	73.64	90.00	90.35	119.05	25.00	
Prestanak vođenja evidencije	11.2024.	1380	361	25	243	451	12	90	164	33	1	Number of persons deactivated from the register
	11.2023.	1118	277	14	191	350	18	86	165	15	2	
	index	123.43	130.32	178.57	127.23	128.86	66.67	104.65	99.39	220.00	50.00	
Ukupne potrebe za radnicima i pripravnicima	11.2024.	2307	248	33	272	424	82	41	1194	11	2	Total demand for workers and trainees
	11.2023.	2280	256	29	304	404	102	30	1133	15	7	
	index	101.18	96.88	113.79	89.47	104.95	80.39	136.67	105.38	73.33	28.57	
Potrebe za pripravnicima	11.2024.	13	0	0	0	13	0	0	0	0	0	Demand for trainees
	11.2023.	15	0	0	10	2	1	1	1	0	0	
	index	86.67	0.00	0.00	0.00	650.00	0.00	0.00	0.00	0.00	0.00	
Nezaposlena lica na početku izvještajnog mjeseca	11.2024.	32463	12132	859	6065	8441	365	1939	2351	293	18	Unemployed at the beginning of reporting month
	11.2023.	38889	13942	979	7491	10572	456	2104	3033	290	22	
	index	83.48	87.02	87.74	80.96	79.84	80.04	92.16	77.51	101.03	81.82	
Ukupan broj prijavljenih za zaposlenje po prestanku radnog odnosa	11.2024.	334	42	4	57	103	4	30	81	13	0	
	11.2023.	448	51	6	84	149	5	54	92	7	0	
	index	74.55	82.35	66.67	67.86	69.13	80.00	55.56	88.04	185.71	0.00	
Nezaposlena lica zbog prestanka rada poslodavca	11.2024.	2	1	0	0	0	0	0	1	0	0	Unemployed due to business closure
	11.2023.	2	0	0	0	0	0	1	1	0	0	
	index	100.00	0.00	0.00	0.00	0.00	0.00	0.00	100.00	0.00	0.00	



Redn i broj ---- Row num ber	Opština ---- Municipality	Ukupn o Total	Žene Wome n	% žene ---- Share of women	Nivo kvalifikacija obrazovanja								Qualification level									
					I		II		III		IV		V		VI		VII-1		VII-2		VIII	
					Ukupno ---- Total	Žene ---- Women	Ukupno ---- Total	Žene ---- Women	Ukupno ---- Total	Žene ---- Women	Ukupno ---- Total	Žene ---- Women	Ukupno ---- Total	Žene ---- Women	Ukupno ---- Total	Žene ---- Women	Ukupno ---- Total	Žene ---- Women	Ukupno ---- Total	Žene ---- Women	Ukupno ---- Total	Žene ---- Women
1.	Andrijevica	750	364	48.5	282	152	13	2	178	70	241	122	0	0	15	8	20	9	1	1	0	0
2.	Berane	3784	2078	54.9	1384	778	88	55	801	403	1176	652	48	22	112	62	169	102	6	4	0	0
3.	Budva	596	420	70.5	106	64	18	14	98	68	191	148	23	15	59	36	89	68	9	6	3	1
4.	Bijelo Polje	3050	1778	58.3	1019	620	112	60	675	306	754	485	36	21	216	134	223	139	15	13	0	0
5.	Bar	1157	766	66.2	333	218	39	23	173	97	269	187	22	12	195	134	110	83	16	12	0	0
6.	Cetinje	819	472	57.6	225	116	28	17	135	72	264	153	8	4	69	46	81	58	8	5	1	1
7.	Danilovgrad	605	362	59.8	164	88	19	14	137	75	181	118	4	2	56	39	42	26	2	0	0	0
8.	Zeta	508	324	63.8	145	96	25	12	96	53	156	103	3	2	49	32	30	22	4	4	0	0
9.	Gusinje	542	301	55.5	300	189	1	0	74	26	118	57	5	3	20	12	20	13	4	1	0	0
10.	Herceg Novi	405	263	64.9	54	36	22	8	72	35	88	63	22	15	71	51	70	51	6	4	0	0
11.	Kolašin	668	326	48.8	244	121	14	8	159	68	182	85	6	1	31	23	30	18	2	2	0	0
12.	Kotor	219	134	61.2	15	4	4	3	38	17	48	25	8	1	56	44	45	36	4	4	1	0
13.	Mojkovac	696	393	56.5	187	126	17	13	251	111	168	98	4	3	36	24	29	17	4	1	0	0
14.	Nikšić	3202	2019	63.1	645	395	104	61	674	345	986	669	33	24	329	212	372	267	56	43	3	3
15.	Podgorica	5700	3576	62.7	1958	1157	172	107	679	380	1374	931	87	54	709	457	645	439	72	48	4	3
16.	Plav	1452	765	52.7	745	463	11	3	247	83	356	166	7	3	30	19	48	25	7	3	1	0
17.	Petnjica	913	513	56.2	659	413	25	14	110	25	108	55	1	1	8	4	2	1	0	0	0	0
18.	Pljevlja	1803	1152	63.9	484	315	71	48	419	223	593	415	21	12	110	67	90	60	15	12	0	0
19.	Plužine	167	89	53.3	33	18	1	1	57	25	57	33	1	1	9	4	8	6	0	0	1	1
20.	Rožaje	4043	2356	58.3	2306	1556	21	8	720	245	592	331	22	9	108	61	241	126	31	19	2	1
21.	Šavnik	72	30	41.7	15	7	2	0	23	7	17	9	0	0	9	4	5	2	1	1	0	0
22.	Tivat	242	159	65.7	43	23	14	10	30	17	71	47	8	7	29	21	43	32	4	2	0	0
23.	Tuzi	803	476	59.3	426	258	10	4	84	46	182	104	2	0	58	39	37	23	4	2	0	0
24.	Ulcinj	877	545	62.1	271	184	22	10	114	60	156	100	6	2	170	97	99	65	37	27	2	0
25.	Žabljak	132	76	57.6	17	8	1	1	13	4	70	44	1	1	12	9	18	9	0	0	0	0
Ukupno - Total		33205	19737	59.4	12060	7405	854	496	6057	2861	8398	5200	378	215	2566	1639	2566	1697	308	214	18	10

STRUKTURA NEZAPOSLENIH PO
OPŠTINAMA NA DAN
30.11.2024.GODINEUNEMPLOYMENT STRUCTURE BY
MUNICIPALITIES ON 30.11.2024.

T 4-1

NEZAPOSLENA LICA SA INVALIDITETOM PREMA OPŠTINAMA, NIVOU KVALIFIKACIJA
OBRAZOVANJA I POLU, STANJE NA DAN 30.11.2024. GODINE

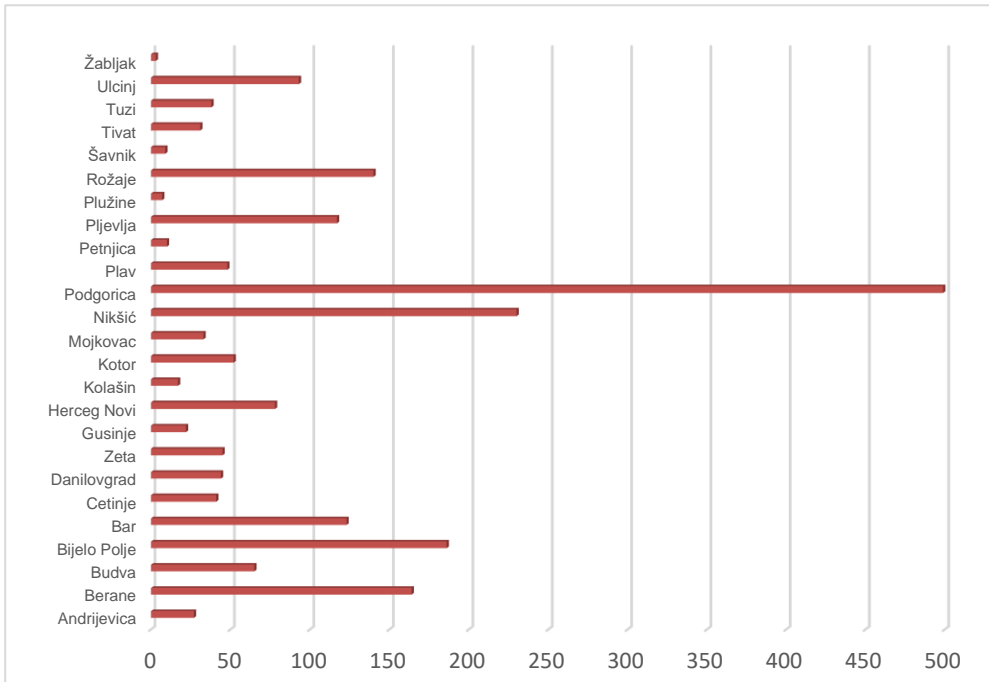
Redni broj ---- Row number	Opština ---- Municipality	Ukupno Total	Žene Women	% žene ---- Share of women	Nivo kvalifikacija obrazovanja										Qualification level							
					I		II		III		IV		V		VI		VII-1		VII-2		VIII	
					Ukupno ---- Total	Žene ---- Women	Ukupno ---- Total	Žene ---- Women	Ukupno ---- Total	Žene ---- Women	Ukupno ---- Total	Žene ---- Women	Ukupno ---- Total	Žene ---- Women	Ukupno ---- Total	Žene ---- Women	Ukupno ---- Total	Žene ---- Women	Ukupno ---- Total	Žene ---- Women	Ukupno ---- Total	Žene ---- Women
1.	Andrijevica	423	225	53.2	201	120	12	2	102	41	105	60	0	0	1	1	2	1	0	0	0	0
2.	Berane	2019	1129	55.9	831	488	75	47	509	258	537	306	30	12	13	6	24	12	0	0	0	0
3.	Budva	70	50	71.4	11	5	9	6	24	18	24	19	1	1	0	0	1	1	0	0	0	0
4.	Bijelo Polje	793	465	58.6	378	245	69	36	185	88	135	83	11	7	5	3	9	3	1	0	0	0
5.	Bar	284	184	64.8	122	83	22	14	63	35	70	49	2	0	1	1	4	2	0	0	0	0
6.	Cetinje	57	25	43.9	31	13	3	0	8	4	9	5	1	1	1	1	4	1	0	0	0	0
7.	Danilovgrad	80	47	58.8	29	15	9	8	14	7	27	16	0	0	0	0	1	1	0	0	0	0
8.	Zeta	72	36	50.0	22	14	12	4	17	8	20	9	0	0	1	1	0	0	0	0	0	0
9.	Gusinje	124	82	66.1	88	62	1	0	17	8	16	11	1	0	0	0	1	1	0	0	0	0
10.	Herceg Novi	78	37	47.4	14	9	16	3	24	11	18	12	2	1	2	1	2	0	0	0	0	0
11.	Kolašin	74	48	64.9	43	26	6	3	12	7	13	12	0	0	0	0	0	0	0	0	0	0
12.	Kotor	36	11	30.6	8	1	1	1	16	4	8	4	2	0	1	1	0	0	0	0	0	0
13.	Mojkovac	203	127	62.6	84	64	9	7	78	33	28	21	1	1	1	0	2	1	0	0	0	0
14.	Nikšić	333	209	62.8	77	54	33	20	96	54	106	66	2	2	4	3	14	9	1	1	0	0
15.	Podgorica	650	392	60.3	197	117	100	55	145	87	165	105	6	4	17	11	20	13	0	0	0	0
16.	Plav	481	288	59.9	283	200	6	1	93	35	91	47	3	1	0	0	2	2	2	2	1	0
17.	Petnjica	450	289	64.2	367	251	20	13	37	12	26	13	0	0	0	0	0	0	0	0	0	0
18.	Pljevlja	443	284	64.1	187	121	29	19	106	61	108	74	3	2	6	4	3	2	1	1	0	0
19.	Plužine	16	7	43.8	7	2	0	0	5	3	4	2	0	0	0	0	0	0	0	0	0	0
20.	Rožaje	1768	1206	68.2	1232	946	18	7	327	132	169	109	11	5	4	0	7	7	0	0	0	0
21.	Šavnik	6	2	33.3	3	1	1	0	1	0	1	1	0	0	0	0	0	0	0	0	0	0
22.	Tivat	41	26	63.4	12	7	7	4	4	3	13	8	1	1	1	1	3	2	0	0	0	0
23.	Tuzi	103	49	47.6	64	30	2	0	21	13	13	5	0	0	1	0	2	1	0	0	0	0
24.	Ulcinj	61	23	37.7	21	10	9	4	16	5	13	4	0	0	2	0	0	0	0	0	0	0
25.	Žabljak	20	13	65.0	7	3	1	1	1	0	11	9	0	0	0	0	0	0	0	0	0	0
Ukupno - Total		8685	5254	60.5	4319	2887	470	255	1921	927	1730	1050	77	38	61	34	101	59	5	4	1	0

UNEMPLOYED REGISTERED FOR EMPLOMENT BY MUNICIPALITIES, Qualification level AND GENDER IN November 2024

Redn i broj --- Row numb er	Opština --- Municipality	Ukupno Total	Žene Wome n	% žena Share of women	Nivo kvalifikacija obrazovanja								Qualification level									
					I		II		III		IV		V		VI		VII-1		VII-2		VIII	
					Ukupno --- Total	Žene --- Women	Ukupno --- Total	Žene --- Women	Ukupno --- Total	Žene --- Women	Ukupno --- Total	Žene --- Women	Ukupno --- Total	Žene --- Women	Ukupno o --- Total	Žene --- Wom en	Ukupno --- Total	Žene --- Wome n	Ukup no --- Total	Žene --- Wom en	Ukupno --- Total	Žene --- Wome n
1.	Andrijevića	27	9	33.3	6	1	1	0	4	2	11	3	0	0	3	2	2	1	0	0	0	0
2.	Berane	164	83	50.6	37	19	1	1	20	10	50	24	1	0	28	16	26	13	1	0	0	0
3.	Budva	65	39	60.0	6	2	0	0	5	3	15	7	2	1	17	10	17	13	3	3	0	0
4.	Bijelo Polje	186	93	50.0	18	5	2	0	30	8	42	24	1	1	55	29	35	23	3	3	0	0
5.	Bar	123	87	70.7	25	18	2	2	12	8	18	14	1	1	50	34	11	7	4	3	0	0
6.	Cetinje	41	21	51.2	5	3	1	1	5	3	12	5	0	0	14	6	3	3	1	0	0	0
7.	Danilovgrad	44	28	63.6	4	2	0	0	7	4	7	5	0	0	21	13	5	4	0	0	0	0
8.	Zeta	45	25	55.6	9	3	1	1	4	3	9	4	2	1	15	10	5	3	0	0	0	0
9.	Gusinja	22	9	40.9	5	2	0	0	2	1	6	1	0	0	6	4	3	1	0	0	0	0
10.	Herceg Novi	78	53	67.9	9	6	3	2	11	6	13	11	3	2	23	16	15	9	1	1	0	0
11.	Kolašin	17	9	52.9	2	1	0	0	2	0	6	4	0	0	4	3	3	1	0	0	0	0
12.	Kotor	52	36	69.2	4	3	1	1	4	1	15	10	0	0	17	12	10	8	1	1	0	0
13.	Mojkovac	33	15	45.5	3	2	0	0	9	5	8	4	0	0	6	2	6	2	1	0	0	0
14.	Nikšić	230	140	60.9	20	13	3	3	30	13	34	21	0	0	82	46	52	37	9	7	0	0
15.	Podgorica	499	324	64.9	55	35	2	1	32	14	72	45	8	5	232	156	86	61	11	7	1	0
16.	Plav	48	26	54.2	10	5	1	1	7	1	11	4	2	2	10	8	7	5	0	0	0	0
17.	Petnjica	10	7	70.0	3	3	0	0	2	1	1	0	0	0	4	3	0	0	0	0	0	0
18.	Pljevlja	117	71	60.7	14	8	0	0	13	6	33	22	3	2	29	17	21	14	4	2	0	0
19.	Plužine	7	4	57.1	0	0	0	0	3	3	1	1	0	0	3	0	0	0	0	0	0	0
20.	Rožaje	140	66	47.1	31	17	0	0	16	3	19	9	1	0	27	11	42	24	4	2	0	0
21.	Šavnik	9	6	66.7	1	0	0	0	2	1	2	2	0	0	1	1	3	2	0	0	0	0
22.	Tivat	31	23	74.2	4	4	1	1	4	4	2	1	0	0	10	9	9	4	1	0	0	0
23.	Tuzi	38	23	60.5	6	3	0	0	2	0	7	5	0	0	18	12	5	3	0	0	0	0
24.	Ulcinj	93	55	59.1	12	10	1	0	8	5	14	8	1	0	40	21	13	7	4	4	0	0
25.	Žabljak	3	2	66.7	0	0	0	0	1	0	0	0	0	0	2	2	0	0	0	0	0	0
	Ukupno	2122	1254	59.1	289	165	20	14	235	105	408	234	25	15	717	443	379	245	48	33	1	0
	--- Total																					

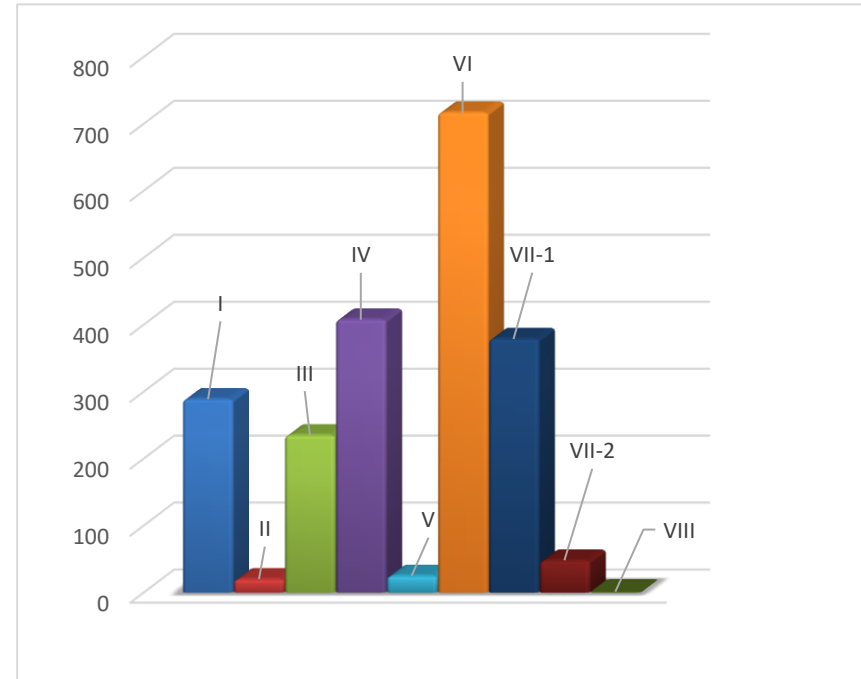
G 4

PRIJAVLJENI ZA ZAPOSLENJE PREMA OPŠTINAMA U MJESECU novembru 2024. GODINE REGISTERED FOR EMPLOYMENT BY MUNICIPALITIES IN November 2024



G 5

PRIJAVLJENI ZA ZAPOSLENJE PREMA NIVOU KVALIFIKACIJA OBRAZOVANJA U MJESECU novembru 2024. GODINE REGISTERED FOR EMPLOYMENT BY Qualification level IN November 2024

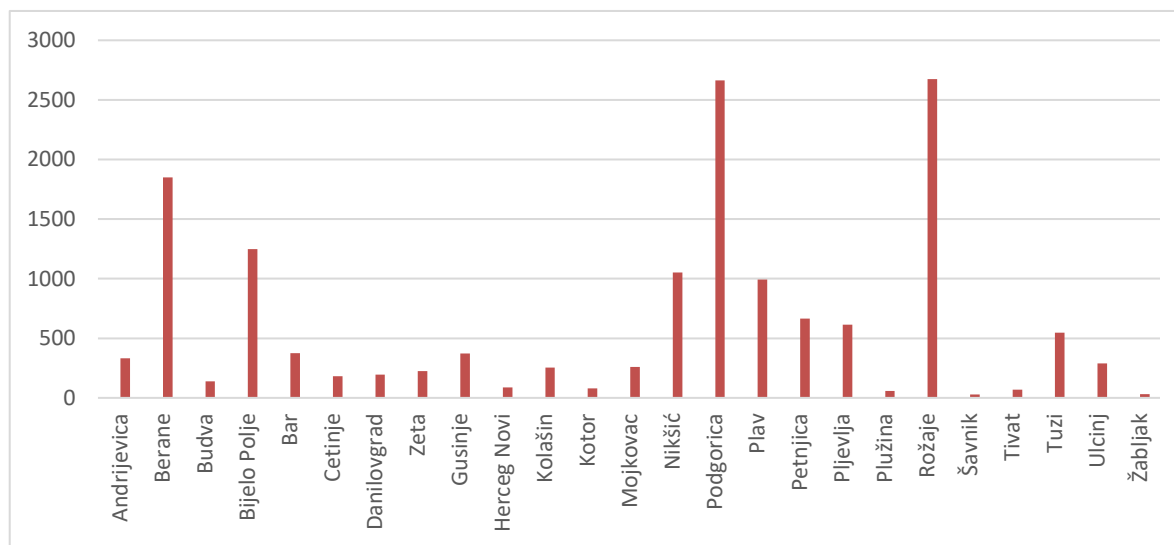


Redni broj --- Row number	Opština --- Municipality	Ukupno Total	Žene Women	% žena Share of women	Nivo kvalifikacija obrazovanja								Qualification level									
					I		II		III		IV		V		VI		VII-1		VII-2		VIII	
					Ukupno --- Total	Žene --- Women	Ukupno --- Total	Žene --- Women	Ukupno --- Total	Žene --- Women	Ukupno --- Total	Žene --- Women	Ukupno --- Total	Žene --- Women	Ukupno --- Total	Žene --- Women	Ukupno --- Total	Žene --- Women	Ukupno --- Total	Žene --- Women	Ukupno --- Total	Žene --- Women
1.	Andrijevica	331	196	59.2	162	106	10	1	59	33	84	48	0	0	10	5	6	3	0	0	0	0
2.	Berane	1850	1178	63.7	895	607	50	36	304	177	444	270	13	7	68	40	74	41	2	0	0	0
3.	Budva	139	96	69.1	45	31	4	3	16	10	29	20	3	2	21	14	18	14	3	2	0	0
4.	Bijelo Polje	1249	824	66.0	570	412	38	22	212	112	237	157	5	3	107	62	76	52	4	4	0	0
5.	Bar	375	224	59.7	174	114	8	2	35	16	47	29	4	1	65	37	34	20	8	5	0	0
6.	Cetinje	181	106	58.6	55	41	5	1	26	12	44	22	0	0	27	16	21	12	2	1	1	1
7.	Danilovgrad	196	125	63.8	71	47	7	6	41	25	50	30	1	0	17	11	9	6	0	0	0	0
8.	Zeta	224	143	63.8	86	64	11	4	34	18	52	33	2	1	26	13	12	9	1	1	0	0
9.	Gusinje	373	233	62.5	228	155	0	0	42	15	65	40	3	3	16	9	16	10	3	1	0	0
10.	Herceg Novi	89	59	66.3	18	14	4	1	7	4	11	8	2	1	19	14	26	16	2	1	0	0
11.	Kolašin	254	159	62.6	130	88	4	2	52	28	48	26	1	0	12	10	6	4	1	1	0	0
12.	Kotor	80	49	61.3	5	0	2	2	9	2	17	7	0	0	29	22	17	15	1	1	0	0
13.	Mojkovac	260	169	65.0	109	88	4	3	73	37	42	24	1	1	21	12	9	4	1	0	0	0
14.	Nikšić	1051	695	66.1	350	251	31	19	182	110	218	145	4	2	149	83	95	69	21	15	1	1
15.	Podgorica	2664	1633	61.3	1405	873	79	46	206	115	348	224	10	7	409	239	180	109	26	19	1	1
16.	Plav	993	579	58.3	595	396	5	2	150	55	191	99	3	2	18	11	28	14	2	0	1	0
17.	Petnjica	666	418	62.8	511	356	10	7	67	15	68	35	0	0	8	4	2	1	0	0	0	0
18.	Pljevlja	615	449	73.0	239	192	23	21	92	58	150	106	4	3	59	35	42	29	6	5	0	0
19.	Plužina	58	37	63.8	17	13	1	1	11	4	24	16	1	1	3	1	1	1	0	0	0	0
20.	Rožaje	2674	1769	66.2	1773	1327	14	5	353	124	322	188	7	2	67	44	119	69	17	9	2	1
21.	Šavnik	28	13	46.4	7	5	1	0	7	2	4	2	0	0	6	2	2	1	1	1	0	0
22.	Tivat	69	43	62.3	25	14	5	3	8	4	15	11	1	1	5	3	9	6	1	1	0	0
23.	Tuzi	548	350	63.9	330	215	7	4	39	23	104	63	0	0	49	33	17	11	2	1	0	0
24.	Ulcinj	289	188	65.1	127	89	7	3	25	17	30	24	0	0	56	26	35	23	9	6	0	0
25.	Žabljak	32	18	56.3	9	6	0	0	3	0	10	5	0	0	4	4	6	3	0	0	0	0
	Ukupno	15288	9753	63.8	7936	5504	330	194	2053	1016	2654	1632	65	37	1271	750	860	542	113	74	6	4
	--- Total																					

G 6

LICA KOJA TRAŽE PRVO ZAPOSLENJE PREMA OPŠTINAMA U MJESECU novembru 2024. GODINE

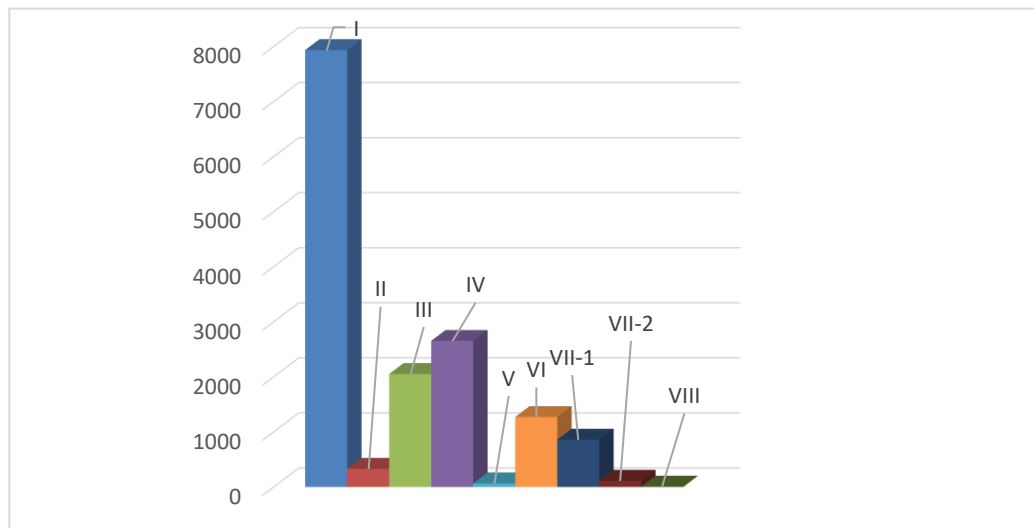
FIRST TIME JOB-SEEKERS BY MUNICIPALITIES IN November 2024



G 7

LICA KOJA TRAŽE PRVO ZAPOSLENJE PREMA NIVOU KVALIFIKACIJA OBRAZOVANJA U novembru 2024. GODINE

FIRST TIME JOB-SEEKERS BY Qualification level IN November 2024



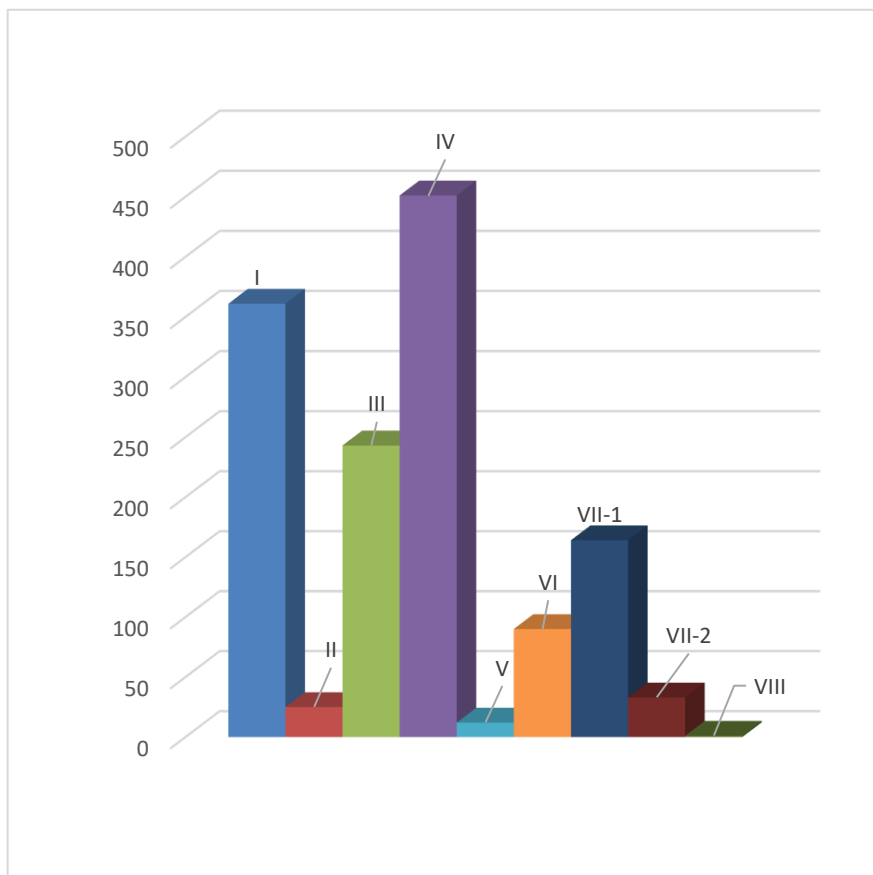
UNEMPLOYED DEACTIVATED FROM REGISTER BY MUNICIPALITIES, GENDER AND Qualification level IN
November 2024

Redni broj --- Row number	Opština --- Municipality	Ukupno Total	Žene Women	% žena Share of women	Nivo kvalifikacija obrazovanja								Qualification level									
					I		II		III		IV		V		VI		VII-1		VII-2		VIII	
					Ukupno --- Total	Žene --- Women	Ukupno --- Total	Žene --- Women	Ukupno --- Total	Žene --- Women	Ukupno --- Total	Žene --- Women	Ukupno --- Total	Žene --- Women	Ukupno --- Total	Žene --- Women	Ukupno --- Total	Žene --- Women	Ukupno --- Total	Žene --- Women	Ukupno --- Total	Žene --- Women
1.	Andrijevića	29	17	58.6	12	5	0	0	6	4	6	3	2	2	1	1	2	2	0	0	0	0
2.	Berane	156	82	52.6	52	30	0	0	25	12	61	27	1	1	5	4	10	7	2	1	0	0
3.	Budva	30	18	60.0	9	7	0	0	2	1	10	5	0	0	2	1	5	2	2	2	0	0
4.	Bijelo Polje	152	78	51.3	40	22	10	6	32	13	43	19	3	1	6	4	17	13	1	0	0	0
5.	Bar	53	34	64.2	9	6	0	0	9	3	19	13	1	1	5	5	7	5	3	1	0	0
6.	Cetinje	23	13	56.5	1	0	1	0	3	2	12	8	1	0	5	3	0	0	0	0	0	0
7.	Danilovgrad	52	31	59.6	10	5	0	0	13	7	23	14	0	0	4	4	2	1	0	0	0	0
8.	Zeta	19	8	42.1	6	3	1	1	2	1	9	3	0	0	0	0	1	0	0	0	0	0
9.	Gusinje	9	3	33.3	2	1	0	0	5	2	1	0	0	0	1	0	0	0	0	0	0	0
10.	Herceg Novi	17	12	70.6	1	1	1	1	4	2	5	3	0	0	3	3	3	2	0	0	0	0
11.	Kolašin	8	4	50.0	2	0	0	0	2	2	3	1	0	0	0	0	1	1	0	0	0	0
12.	Kotor	17	13	76.5	0	0	0	0	2	1	8	5	0	0	2	2	4	4	1	1	0	0
13.	Mojkovac	26	9	34.6	2	2	0	0	12	2	6	3	0	0	1	0	4	1	1	1	0	0
14.	Nikšić	110	69	62.7	16	6	2	1	23	13	29	19	1	1	10	5	24	20	5	4	0	0
15.	Podgorica	305	211	69.2	73	47	6	6	48	33	88	68	2	1	22	13	53	34	12	8	1	1
16.	Plav	36	18	50.0	11	8	0	0	3	0	15	6	0	0	2	1	5	3	0	0	0	0
17.	Petnjica	29	13	44.8	18	9	1	0	3	1	6	3	0	0	0	0	1	0	0	0	0	0
18.	Pljevlja	95	55	57.9	21	12	1	0	22	9	38	28	0	0	6	3	7	3	0	0	0	0
19.	Plužine	5	4	80.0	0	0	1	0	1	1	1	1	0	0	2	2	0	0	0	0	0	0
20.	Rožaje	149	84	56.4	61	34	0	0	17	4	48	28	1	1	6	5	13	10	3	2	0	0
21.	Šavnik	1	0	0.0	0	0	0	0	0	0	1	0	0	0	0	0	0	0	0	0	0	0
22.	Tivat	14	12	85.7	0	0	0	0	3	3	6	4	0	0	1	1	1	1	3	3	0	0
23.	Tuzi	24	17	70.8	6	4	0	0	3	1	10	8	0	0	4	3	1	1	0	0	0	0
24.	Ulcinj	21	13	61.9	9	6	1	1	3	1	3	2	0	0	2	0	3	3	0	0	0	0
25.	Žabljak	0	0	#DIV/0!	0	0	0	0	0	0	0	0	0	0	0	0	0	0	0	0	0	0
Ukupno --- Total		1380	818	59.3	361	208	25	16	243	118	451	271	12	8	90	60	164	113	33	23	1	1

G 8

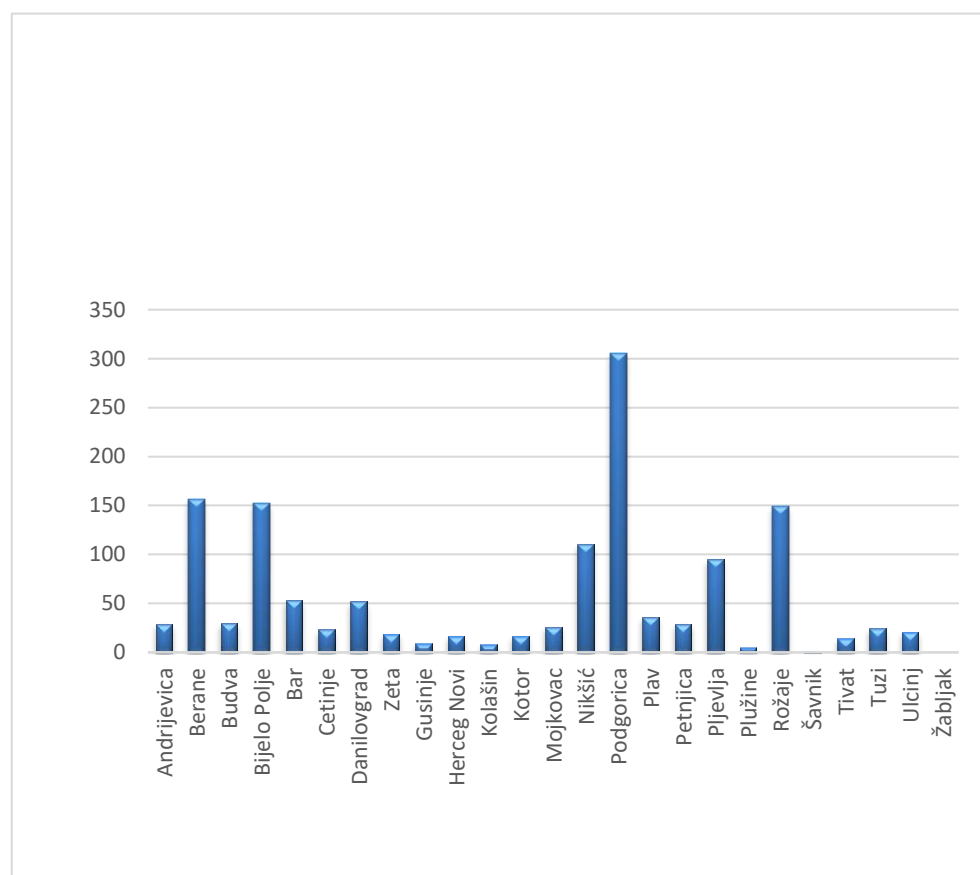
PRESTANAK VOĐENJA EVIDENCIJE NEZAPOSLENIH LICA PREMA NIVOU KVALIFIKACIJA OBRAZOVANJA U novembru 2024. GODINE

UNEMPLOYED DEACTIVATED FROM REGISTER BY Qualification level IN November 2024

**G 9**

PRESTANAK VOĐENJA EVIDENCIJE NEZAPOSLENIH LICA PREMA OPŠTINAMA U MJESECU novembru 2024. GODINE

UNEMPLOYED DEACTIVATED FROM REGISTER BY MUNICIPALITIES IN November 2024



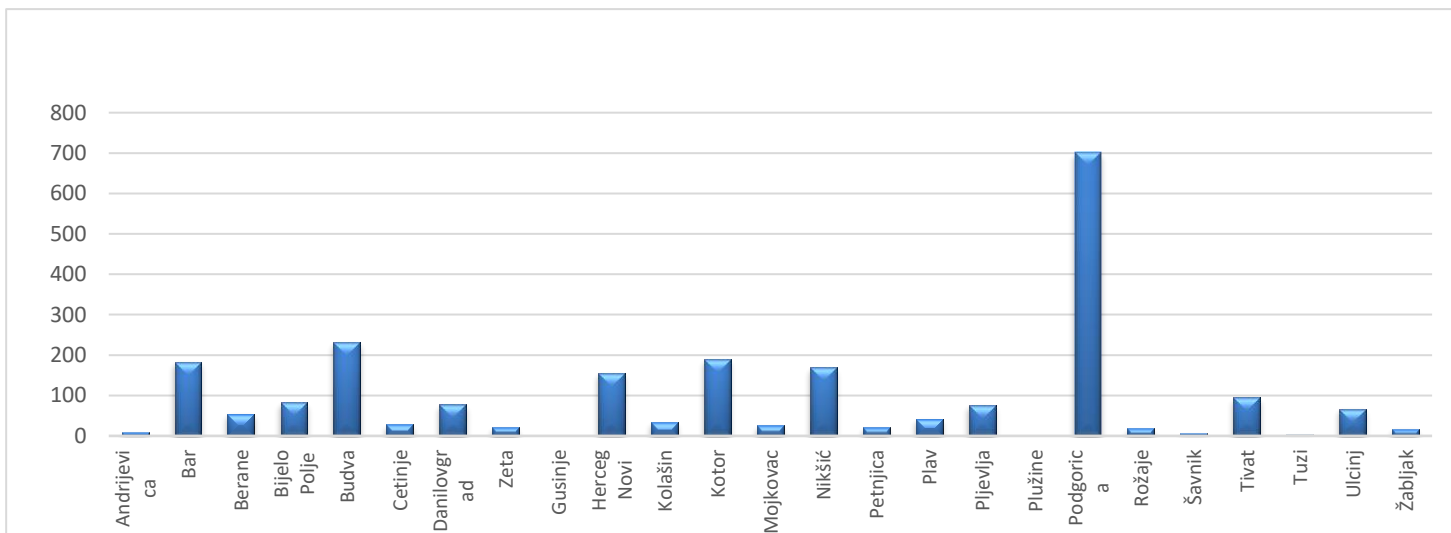
RAZLOZI PRESTANKA VOĐENJA EVIDENCIJE NEZAPOSLENIH LICA PREMA
DUŽINI ČEKANJA NA ZAPOSLENJE U novembru 2024. GODINE
REASONS FOR TERMINATION OF KEEPING EVIDENCE ON UNEMPLOYED PERSONS BY
DURATION OF UNEMPLOYMENT IN November 2024

Redni broj ---- Row number	Razlozi prestanka vođenja evidencije o nezaposlenim licima	Ukupno ---- Total	Dužina čekanja na zaposlenje Duration of unemployment					
			Do 6 mjeseci ---- Up to 6 months	6 - 12 mjeseci ---- 6 - 12 months	1 - 3 godine ---- 1 - 3 years	3 - 5 godina ---- 3 - 5 years	5 - 8 godina ---- 5 - 8 years	Preko 8 godina ---- Over 8 years
	UKUPNO	1380	508	167	289	259	91	66
1	1 Kada nezaposleno lice zasnuje radni odnos sa punim vremenom na određeno vrijeme	433	208	52	69	63	26	15
2	2 Kada nezaposleno lice zasnuje radni odnos sa punim radnim vremenom na neodređeno vrijeme	14	4	4	2	2	2	0
3	4 Kada nezaposleno lice ostvari pravo na starosnu, invalidsku ili porodičnu penziju, u skladu sa posebnim zakonom	38	1	2	2	2	12	19
4	6 Lice registrovano kao preduzetnik odnosno obavlja profesionalnu ili drugu djelatnost kao osnovno zanimanje	8	0	1	4	2	1	0
5	12 Kada lice otpočne sa izdržavanjem kazne zatvora	3	0	0	0	2	0	1
6	14 Kada se nezaposleno lice samo odjavi sa evidencije organizacije za zapošljavanje	197	41	21	59	60	14	2
7	15 U slučaju smrti nezaposlenog lica	10	1	0	0	1	5	3
8	21 Lice nije dalo tačne podatke o ispunjavanju uslova za sticanje statusa lica koje traži zaposlenje	1	0	0	1	0	0	0
9	31 Kada nezaposleno lice navršši 67 godina života	3	0	0	1	1	0	1
10	61 Kada nezaposleno lice postane vlasnik ili većinski suvlasnik privrednog društva	35	0	9	15	9	1	1
11	62 Kada lice postane poljoprivrednik - osiguranik	6	1	0	2	3	0	0
12	164 Lica zaposlena u svojstvu pripravnika	1	1	0	0	0	0	0
13	165 Lica na sezonskom radu	11	4	2	3	0	2	0
14	169 Lica sa promjenom mjesta prijavljivanja	18	3	2	2	4	5	2
15	221 Lice nije raspoloživo za rad	598	242	74	128	109	23	22
16	1631 Lice koje traži promjenu zaposlenja	1	1	0	0	0	0	0
17	1634 Student osnovnih studija	1	1	0	0	0	0	0
16	1671 Aktivno ne traži zaposlenje	2	0	0	1	1	0	0

Redni broj --- Row number	Opština --- Municipality	Ukupno Total	Pripravnici Trainees	Nivo kvalifikacija obrazovanja								Qualification level									
				I		II		III		IV		V		VI		VII-1		VII-2		VIII	
				Ukupno Total	Ukupno Total	Ukupno Total	Pripravnici Trainees	Ukupno Total	Pripravnici Trainees	Ukupno Total	Pripravnici Trainees	Ukupno Total	Pripravnici Trainees	Ukupno Total	Pripravnici Trainees	Ukupno Total	Pripravnici Trainees	Ukupno Total	Pripravnici Trainees	Ukupno Total	Pripravnici Trainees
1.	Andrijevića	9	0	0	0	1	0	0	0	0	0	0	0	8	0	0	0	0	0		
2.	Bar	183	0	11	2	5	0	41	0	6	0	0	0	118	0	0	0	0	0		
3.	Berane	54	0	3	0	1	0	3	0	0	0	0	0	46	0	1	0	0	0		
4.	Bijelo Polje	83	0	11	0	8	0	13	0	1	0	0	0	49	0	1	0	0	0		
5.	Budva	232	0	19	1	43	0	35	0	11	0	6	0	117	0	0	0	0	0		
6.	Cetinje	28	0	0	0	0	0	6	0	2	0	0	0	19	0	1	0	0	0		
7.	Danilovgrad	78	0	10	0	10	0	13	0	9	0	0	0	36	0	0	0	0	0		
8.	Zeta	21	0	3	0	7	0	5	0	0	0	0	0	6	0	0	0	0	0		
9.	Gusinje	0	0	0	0	0	0	0	0	0	0	0	0	0	0	0	0	0	0		
10.	Herceg Novi	156	0	12	15	23	0	41	0	8	0	0	0	56	0	1	0	0	0		
11.	Kolašin	33	0	1	0	3	0	6	0	0	0	0	0	23	0	0	0	0	0		
12.	Kotor	190	0	25	5	29	0	28	0	8	0	0	0	93	0	1	0	1	0		
13.	Mojkovac	25	0	2	0	1	0	8	0	5	0	0	0	9	0	0	0	0	0		
14.	Nikšić	169	0	13	2	8	0	27	0	10	0	1	0	108	0	0	0	0	0		
15.	Petnjica	20	0	0	0	0	0	2	0	4	0	0	0	14	0	0	0	0	0		
16.	Plav	42	0	8	0	5	0	1	0	4	0	1	0	23	0	0	0	0	0		
17.	Pljevlja	76	0	4	0	6	0	6	0	2	0	0	0	58	0	0	0	0	0		
18.	Plužine	0	0	0	0	0	0	0	0	0	0	0	0	0	0	0	0	0	0		
19.	Podgorica	701	13	101	1	102	0	158	13	3	0	30	0	299	0	6	0	1	0		
20.	Rožaje	19	0	1	0	2	0	4	0	0	0	0	0	12	0	0	0	0	0		
21.	Šavnik	6	0	2	0	2	0	2	0	0	0	0	0	0	0	0	0	0	0		
22.	Tivat	95	0	20	7	10	0	19	0	3	0	1	0	35	0	0	0	0	0		
23.	Tuzi	3	0	0	0	0	0	1	0	0	0	0	0	2	0	0	0	0	0		
24.	Ulcinj	67	0	1	0	4	0	3	0	6	0	2	0	51	0	0	0	0	0		
25.	Žabljak	17	0	1	0	2	0	2	0	0	0	0	0	12	0	0	0	0	0		
	Ukupno --- Total	2307	13	248	33	272	0	424	13	82	0	41	0	1194	0	11	0	2	0		

G 10 STRUKTURA SLOBODNIH RADNIH MJESTA PREMA OPŠTINAMA U MJESECU novembru 2024. GODINE

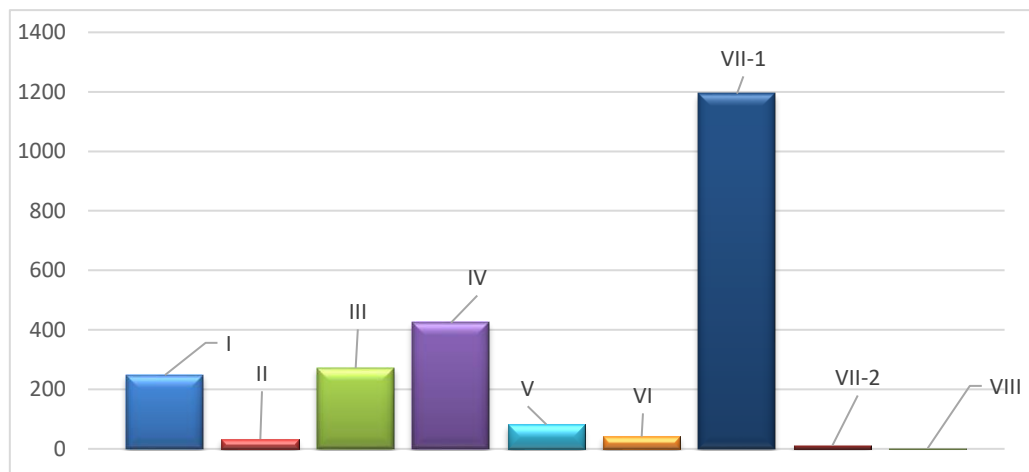
STRUCTURE OF VACANCIES BY MUNICIPALITIES IN November 2024



STRUKTURA SLOBODNIH RADNIH MJESTA PREMA NIVOU KVALIFIKACIJA OBRAZOVANJA U novembru 2024.

G 11

STRUCTURE OF VACANCIES BY Qualification LEVEL IN November 2024



VACANCIES ANNOUNCED VIA EAM BY ACTIVITY AND Qualification level IN November 2024

Djelatnost	UKUPNO TOTAL	Pripravnici Trainees	Nivo kvalifikacija obrazovanja - Qualification level																Sector of economic activity		
			I	II	III		IV		V		VI		VII-1		VII-2		VIII				
			Ukupno Total	Ukupno Total	Ukupno Total	Pripravnici Trainees	Ukupno Total	Pripravnici Trainees	Ukupno Total	Pripravnici Trainees	Ukupno Total	Pripravnici Trainees	Ukupno Total	Pripravnici Trainees	Ukupno Total	Pripravnici Trainees	Ukupno Total	Pripravnici Trainees			
A Poljoprivreda, lov i ribarstvo	55	0	55	0	0	0	0	0	0	0	0	0	0	0	0	0	0	0	0	A Agriculture, hunting and fishing	
B Rudarstvo	3	0	0	0	3	0	0	0	0	0	0	0	0	0	0	0	0	0	0	0	B Mining
C Prerađivačka industrija	26	0	12	0	4	0	5	0	0	0	1	0	4	0	0	0	0	0	0	0	C Processing industry
D Snadbijevanje električnom energijom, parom i klimatizacijom	35	0	0	0	4	0	19	0	1	0	0	0	11	0	0	0	0	0	0	0	D Electricity supply, steam supply and air conditioning
E Snadbijevanje vodom; upravljanje otpadnim vodama, kontrolisanje procesa uklanjanja otpada i sl.	68	0	23	4	27	0	12	0	0	0	0	0	2	0	0	0	0	0	0	0	E Water supply, waste water management, waste disposal control etc.
F Građevinarstvo	66	0	21	8	22	0	5	0	2	0	1	0	7	0	0	0	0	0	0	0	F Construction
G Trgovina na veliko i trgovina na malo; opravka motornih vozila, motocikala i predmeta za ličnu upotrebu i domaćinstvo	199	0	32	1	111	0	43	0	0	0	0	0	12	0	0	0	0	0	0	0	G Motor vehicles, motorcycles and personal and household items
H Saobraćaj i skladištenje	30	0	4	4	12	0	7	0	2	0	0	0	1	0	0	0	0	0	0	0	H Transportation and storage
I Usluge smještaja i ishrane	53	0	10	8	22	0	12	0	0	0	0	0	1	0	0	0	0	0	0	0	I Accommodation and catering services
J Informisanje i komunikacije	22	0	1	0	3	0	10	0	1	0	0	0	7	0	0	0	0	0	0	0	J Information and communication
K Finansijske djelatnosti i djelatnosti osiguranja	53	0	0	0	0	0	11	0	1	0	0	0	41	0	0	0	0	0	0	0	K Financial and insurance activities
L Poslovanje nekretninama	14	0	2	0	4	0	8	0	0	0	0	0	0	0	0	0	0	0	0	0	L Real estate business
M Stručne, naučne, inovacione i tehničke djelatnosti	54	0	7	2	2	0	17	0	2	0	2	0	22	0	0	0	0	0	0	0	M Professional, scientific, innovative and technical activities
N Administrativne i pomoćne uslužne djelatnosti	33	0	8	0	2	0	19	0	1	0	1	0	2	0	0	0	0	0	0	0	N Administrative and auxiliary service activities
O Državna uprava i odbrana; obavezno socijalno osiguranje	175	13	1	0	14	0	49	13	3	0	0	0	108	0	0	0	0	0	0	0	O State administration and defense; mandatory social insurance
P Obrazovanje	1216	0	46	3	22	0	140	0	62	0	35	0	906	0	0	0	2	0	0	0	P Education
Q Zdravstvena i socijalna zaštita	154	0	22	2	5	0	47	0	6	0	0	0	61	0	11	0	0	0	0	0	Q Health care and social care
R Umjetnost, zabava i rekreacija	19	0	2	1	2	0	7	0	0	0	0	0	7	0	0	0	0	0	0	0	R Art, leisure and recreation
S Ostale uslužne djelatnosti	32	0	2	0	13	0	13	0	1	0	1	0	2	0	0	0	0	0	0	0	S Other service activities
T Djelatnost domaćinstva kao poslodavca, koja proizvode dobra i usluge za sopstvene potrebe	0	0	0	0	0	0	0	0	0	0	0	0	0	0	0	0	0	0	0	0	T Employers, producing goods and services for own use
U Djelatnost eksteritorijalnih i tijela	0	0	0	0	0	0	0	0	0	0	0	0	0	0	0	0	0	0	0	0	U Extraterritorial entities
UKUPNO	2307	13	248	33	272	0	424	13	82	0	41	0	1194	0	11	0	2	0	0	0	Total

**ANNOUNCED VACANCIES BY JOB TYPE, EMPLOYMENT CONTRACT TYPE AND
 Qualification level IN November 2024**

Nivo kvalifikacija obrazovanja - Qualification level	Ukupno Total	Vrsta radnog mjesta Type of job		Vrsta radnog odnosa Type of employment			
		Novootvorena - Newly created	Upraznjena - Vacancy	Na neodređeno vrijeme - Indefinite term	Na određeno vrijeme - Fixed term	Pripravnici - Trainees	Ostali - Other
I	248	90	158	23	165	0	60
II	33	11	22	2	31	0	0
III	272	44	228	65	203	0	4
IV	424	115	309	77	285	13	49
V	82	8	74	13	58	0	11
VI	41	6	35	1	30	0	10
VII-1	1194	100	1094	196	899	0	99
VII-2	11	0	11	6	5	0	0
VIII	2	0	2	0	0	0	2
UKUPNO - TOTAL	2307	374	1933	383	1676	13	235

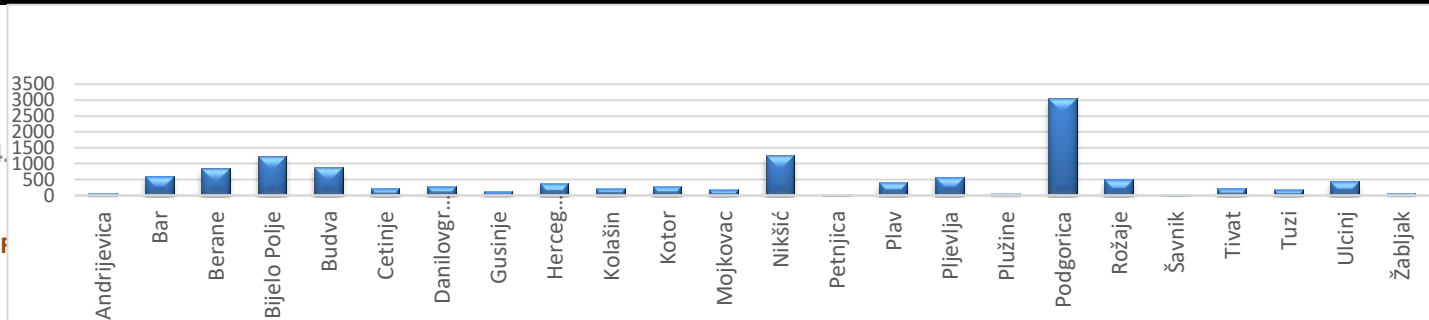
OVERVIEW OF EMPLOYMENT OF PERSONS FROM THE REGISTER OF UNEMPLOYED ZZZCG, BY MUNICIPALITIES, BY Qualification LEVEL AND BY SEX, 1.1.-30.11.2024.

Redni broj --- Row number	Opština --- Municipality	Ukupno Total	Žene Women	% žene --- Share of women	Nivo kvalifikacija obrazovanja - Qualification level																	
					I		II		III		IV		V		VI		VII-1		VII-2		VIII	
					Ukupno --- Total	Žene --- Women	Ukupno --- Total	Žene --- Women	Ukupno --- Total	Žene --- Women	Ukupno --- Total	Žene --- Women	Ukupno --- Total	Žene --- Women	Ukupno --- Total	Žene --- Women	Ukupno --- Total	Žene --- Women	Ukupno --- Total	Žene --- Women	Ukupno --- Total	Žene --- Women
1.	Andrijevica	84	48	57.1	14	7	0	0	10	4	31	15	0	0	2	1	20	14	7	7	0	0
2.	Bar	613	411	67.0	97	69	14	12	100	50	211	131	10	7	60	45	111	88	10	9	0	0
3.	Berane	873	430	49.3	118	45	7	3	154	64	390	183	6	4	33	25	150	93	15	13	0	0
4.	Bijelo Polje	1244	790	63.5	206	124	12	6	284	132	433	294	8	3	71	55	216	166	14	10	0	0
5.	Budva	882	481	54.5	127	66	10	6	184	91	359	190	13	4	58	40	121	78	9	5	1	1
6.	Cetinje	236	158	66.9	25	15	2	1	28	15	103	67	3	2	15	12	51	40	8	5	1	1
7.	Danilovgrad	285	184	64.6	40	27	8	7	43	16	107	70	6	6	18	12	58	41	5	5	0	0
8.	Gusinje	145	56	38.6	27	9	0	0	29	5	63	25	0	0	5	3	19	12	2	2	0	0
9.	Herceg Novi	377	222	58.9	43	25	11	6	74	36	114	61	14	10	33	21	79	55	9	8	0	0
10.	Kolašin	214	114	53.3	41	16	4	3	52	28	82	40	4	2	9	7	18	14	4	4	0	0
11.	Kotor	288	147	51.0	21	12	4	2	44	14	122	57	5	3	37	18	47	35	8	6	0	0
12.	Mojkovac	190	118	62.1	14	7	0	0	69	38	74	48	5	0	10	10	17	14	1	1	0	0
13.	Nikšić	1254	808	64.4	100	46	11	8	207	89	391	239	16	12	97	60	378	314	49	39	5	1
14.	Petnjica	37	23	62.2	5	3	0	0	4	1	12	5	0	0	1	0	13	12	2	2	0	0
15.	Plav	410	235	57.3	100	57	0	0	59	23	200	120	3	2	20	17	23	11	5	5	0	0
16.	Pljevlja	586	367	62.6	75	34	7	2	141	70	248	176	4	4	19	12	83	64	9	5	0	0
17.	Plužine	56	33	58.9	4	3	0	0	8	5	19	7	1	0	3	2	17	12	4	4	0	0
18.	Podgorica	3043	1893	62.2	401	216	41	29	388	201	966	582	55	40	314	211	745	519	130	93	3	2
19.	Rožaje	501	281	56.1	94	61	1	0	69	26	160	91	5	1	18	8	125	71	29	23	0	0
20.	Šavnik	25	13	52.0	5	1	0	0	8	4	8	6	0	0	1	0	3	2	0	0	0	0
21.	Tivat	232	121	52.2	33	14	5	3	37	13	76	37	6	4	21	10	43	31	11	9	0	0
22.	Tuzi	191	132	69.1	39	25	1	0	26	7	61	45	0	0	27	24	33	27	4	4	0	0
23.	Ulcinj	444	257	57.9	93	65	6	4	56	23	113	64	4	0	76	42	62	39	34	20	0	0
24.	Žabljak	81	43	53.1	6	4	0	0	13	4	44	23	0	0	3	3	15	9	0	0	0	0
Ukupno- Total		12291	7365	59.9	1728	951	144	92	2087	959	4387	2576	168	104	951	638	2447	1761	369	279	10	5

G 12

BROJ ZAPOSŁJAVANJA LICA SA EVIDENCIJE NEZAPOSLENIH ZZZCG, PREMA OPŠTINAMA U KOJIMA SU ZAPOSLENI, U PERIODU 1.1.-30.11.2024. GODINE

NUMBER OF EMPLOYMENT OF PERSONS IN REGISTER OF UNEMPLOYED ZZZCG, BY MUNICIPALITIES, 1.1.-30.11.2024.

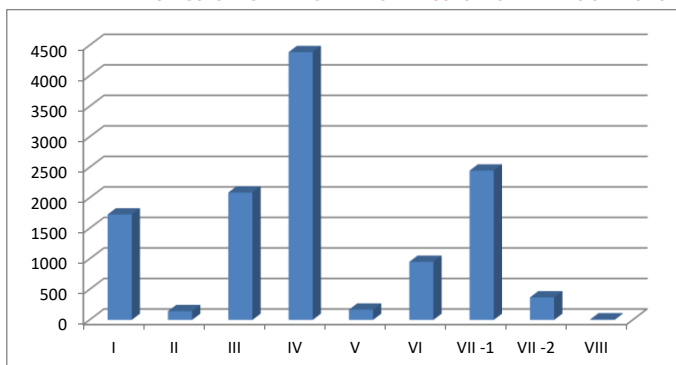


Djelatnost	UKUPNO TOTAL	Žene Women	Nivo kvalifikacija obrazovanja - Qualification level																Sector of economic activity		
			I		II		III		IV		V		VI		VII-1		VII-2			VIII	
			Ukupno Total	Žene Women	Ukupno Total	Žene Women	Ukupno Total	Žene Women	Ukupno Total	Žene Women	Ukupno Total	Žene Women	Ukupno Total	Žene Women	Ukupno Total	Žene Women	Ukupno Total	Žene Women		Ukupno Total	Žene Women
A Poljoprivreda, lov i ribarstvo	120	56	21	9	1	1	32	8	47	27	1	0	3	1	15	10	0	0	0	0	A Agriculture, hunting and fishing
B Rudarstvo	28	0	5	0	1	0	9	0	12	0	0	0	1	0	0	0	0	0	0	0	B Mining
C Prerađivačka industrija	802	392	164	90	12	6	197	73	306	150	7	4	46	27	61	36	9	6	0	0	C Processing industry
D Snadbijevanje električnom energijom, parom i klimatizacijom	10	3	1	0	0	0	1	1	6	2	0	0	0	0	2	0	0	0	0	0	D Electricity supply, steam supply and air conditioning
E Snadbijevanje vodom; upravljanje otpadnim vodama, kontrolisanje procesa uklanjanja otpada i sl.	195	50	63	12	1	1	32	2	77	24	0	0	4	3	17	8	1	0	0	0	E Water supply, waste water management, waste disposal control etc.
F Građevinarstvo	597	141	133	29	11	3	160	14	211	47	3	1	26	18	49	26	4	3	0	0	F Construction
G Trgovina na veliko i trgovina na malo; opravka motornih vozila, motocikala i predmeta za ličnu upotrebu i domaćinstvo	2275	1468	336	221	27	17	467	261	994	660	27	16	160	108	227	154	36	30	1	1	G Wholesale and retail trade; repair of motor vehicles, motorcycles and personal and household items
H Saobraćaj i skladištenje	392	126	49	12	5	1	86	14	164	47	5	1	32	16	48	33	3	2	0	0	H Transportation and storage
I Usluge smještaja i ishrane	1641	941	329	229	24	19	352	182	619	334	26	15	112	61	159	91	20	10	0	0	I Accomodation and catering services
J Informisanje i komunikacije	161	90	21	9	2	1	25	13	41	23	0	0	32	22	37	20	3	2	0	0	J Information and communication
K Finansijske djelatnosti i djelatnosti osiguranja	46	32	2	1	0	0	1	1	8	6	1	1	7	4	24	17	3	2	0	0	K Financial and insurance activities
L Poslovanje nekretninama	91	56	10	8	1	1	17	6	35	19	1	0	13	9	12	11	2	2	0	0	L Real estate business
M Stručne, naučne, inovacione i tehničke djelatnosti	436	260	26	15	5	3	43	19	160	89	9	4	52	36	124	82	17	12	0	0	M Professional, scientific, innovative and technical activities
N Administrativne i pomoćne uslužne djelatnosti	872	369	137	37	13	5	157	39	336	159	10	4	83	44	124	75	11	6	1	0	N Administrative and auxiliary service activities
O Državna uprava i odbrana; obavezno socijalno osiguranje	755	365	58	20	3	2	93	25	221	90	18	6	72	49	237	138	53	35	0	0	O State administration and defense; mandatory social insurance
P Obrazovanje	2004	1726	113	98	12	12	154	137	369	333	37	35	159	129	998	850	157	131	5	1	
Q Zdravstvena i socijalna zaštita	508	384	28	20	3	3	35	29	249	197	8	7	43	31	122	79	20	18	0	0	Q Health care and social care
R Umjetnost, zabava i rekreacija	507	266	64	27	3	2	73	27	220	126	6	2	46	32	79	41	14	7	2	2	R Art, leisure and recreation
S Ostale uslužne djelatnosti	841	631	168	114	20	15	152	107	310	242	9	8	59	47	106	84	16	13	1	1	S Other service activities
T Djelatnost domaćinstva kao poslodavca, koja proizvode dobra i usluge za sopstvene potrebe	2	2	0	0	0	0	0	0	1	1	0	0	0	0	1	1	0	0	0	0	T Activity of household-based employers, producing goods and services for own use
U Djelatnost eksteritorijalnih i tijela	8	7	0	0	0	0	1	1	1	0	0	0	1	1	5	5	0	0	0	0	
UKUPNO	12291	7365	1728	951	144	92	2087	959	4387	2576	168	104	951	638	2447	1761	369	279	10	5	Total

G 13

STRUKTURA ZAPOSŁJAVANJA LICA SA EVIDENCIJE NEZAPOSLENIH ZZZCG PO
NIVOU KVALIFIKACIJA OBRAZOVANJA U PERIODU 1.1.-30.11.2024. GODINE

STRUCTURE OF EMPLOYMENT OF PERSONS FROM THE REGISTER OF UNEMPLOYED ZZZCG BY Qualification level 1.1.-30.11.2024.



PREGLED NAJTRAŽENIJIH ZANIMANJA PREMA
PRIJAVLJENIM POTREBAMA U novembru 2024.
GODINE

T 14

THE MOST DEMANDED OCCUPATIONS BY REGISTERED NEEDS IN
November 2024

Šifra zanimanja	Zanimanje	Broj traženih radnika
109908	Lica bez zanimanja i stručne spreme (Završena osnovna škola)	203
717601	Profesor matematike	100
717502	Profesor razredne nastave	71
716710	Diplomirani ekonomista	51
717586	Profesor klavira	42
717602	Profesor fizike	35
719000	Doktor medicine	31
109900	Lica bez zanimanja i stručne spreme (bez škole)	26
716800	Diplomirani pravnik	24
717534	Profesor engleskog jezika	24
717583	Profesor gitare	20
717569	Profesor muzičke grupe predmeta	19
717610	Profesor hemije	19
716923	Informatičar	17
409000	Medicinski tehničar	16
717579	Profesor fizičke kulture	16
717611	Profesor biologije	16
617509	Nastavnik predškolskog vaspitanja	15
718215	Pedagog	15
409002	Medicinska sestra	14
717570	Profesor likovne grupe predmeta	13
306400	Prodavac	12
717612	Profesor geografije	12
206515	Pomoćni kuvar	11
718609	Stepen specijaliste - Klavir	11
717511	Profesor maternjeg jezika	10
717731	Profesor računarske grupe predmeta	10
617501	Vaspitač predškolske djece	9
712894	Elektronika, telekomunikacije i računari - stepen specijaliste	9
717585	Profesor violine	9
719200	Diplomirani farmaceut	9
406513	Konobar	8
712881	Stepen specijaliste – Računarstvo i informacione tehnologije	8

Šifra zanimanja	Zanimanje	Broj traženih radnika
717512	Stepen specijaliste – Crnogorski jezik i južnoslovenske književno	8
719082	Specijalista strukovna medicinska sestra/tehničar	8
506515	Kuvar - specijalista	7
619000	Viša medicinska sestra - viši medicinski tehničar	7
716580	Stepen bachelor - Turizam	7
716582	Strukovni menadžer restoraterstva	7
717552	Profesor sociologije	7
718220	Psiholog	7
104502	Čistac prostorija	6
711800	Diplomirani mašinski inženjer	6
717510	Profesor istorije	6
717584	Profesor harmonike	6
718272	Diplomirani defektolog - logoped	6
306517	Točilac pića	5
409082	Fizioterapeutska sestra/tehničar	5
509641	Frizer - specijalista	5
715100	Diplomirani inženjer arhitekture	5
715200	Diplomirani inženjer građevinarstva	5
717531	Profesor njemačkog jezika	5
718664	Stepen bachelor – Diplomirani muzički umjetnik – Solo pjevanje	5

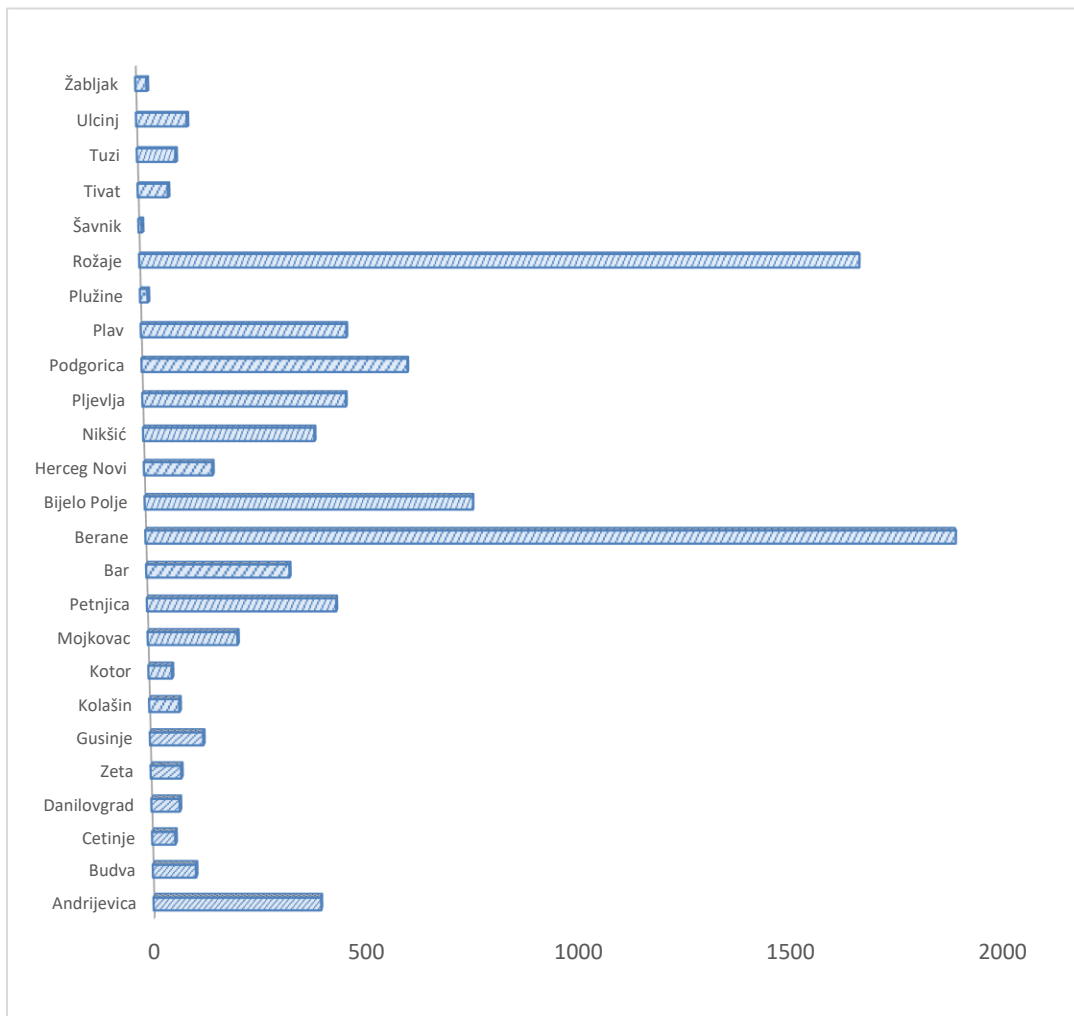
NUMBER OF UNEMPLOYMENT BENEFITS PAID OFF AND AMOUNT OF PAID FUNDS BY MUNICIPALITIES,
Qualification LEVEL AND GENDER IN November 2024

Redni broj --- Row number	Opština --- Municipality	Iznos sredstava Amount	Broj isplata Number of claimants	Žene Women	Nivo kvalifikacija obrazovanja - Qualification level																	
					I		II		III		IV		V		VI		VII-1		VII-2		VIII	
					Ukupno Total	Žene Women	Ukupno Total	Žene Women	Ukupno Total	Žene Women	Ukupno Total	Žene Women	Ukupno Total	Žene Women	Ukupno Total	Žene Women	Ukupno Total	Žene Women	Ukupno Total	Žene Women	Ukupno Total	Žene Women
1	Andrijevića	78190.20	394	211	194	117	11	1	96	39	92	53	0	0	1	1	0	0	0	0	0	0
2	Budva	17662.37	101	64	19	7	9	7	30	20	34	25	2	2	1	0	6	3	0	0	0	0
3	Cetinje	9566.47	54	25	23	10	5	1	9	4	10	4	2	1	1	1	4	4	0	0	0	0
4	Danilovgrad	12829.08	66	40	21	12	6	5	14	6	19	14	1	1	2	1	3	1	0	0	0	0
5	Zeta	14388.21	71	33	23	14	12	4	18	9	16	5	0	0	0	0	2	1	0	0	0	0
6	Gusinje	24078.29	124	81	84	60	1	0	18	8	18	12	1	0	0	0	1	1	1	0	0	0
7	Kolašin	13535.28	70	40	32	20	4	3	18	9	12	7	0	0	0	0	4	1	0	0	0	0
8	Kotor	9137.00	54	24	8	2	1	1	19	8	14	7	3	0	3	3	6	3	0	0	0	0
9	Mojkovac	38698.44	208	127	80	59	9	7	73	32	38	24	0	0	3	2	5	3	0	0	0	0
10	Petnjica	86361.00	438	284	360	246	20	13	33	12	25	13	0	0	0	0	0	0	0	0	0	0
11	Bar	62216.84	331	218	134	92	22	14	66	39	83	55	2	0	11	7	12	10	1	1	0	0
12	Berane	367217.32	1871	1053	776	458	71	45	463	233	496	281	28	12	8	4	28	19	1	1	0	0
13	Bijelo Polje	140352.62	756	456	335	222	68	36	177	88	136	85	9	5	9	7	19	11	3	2	0	0
14	Herceg Novi	24967.13	157	90	27	16	15	3	39	21	43	27	6	4	10	7	15	10	2	2	0	0
15	Nikšić	69472.17	393	240	74	49	32	20	113	61	125	77	0	0	11	7	32	22	6	4	0	0
16	Pljevlja	83512.45	466	294	168	112	25	16	115	63	137	91	3	1	9	5	8	5	1	1	0	0
17	Podgorica	113826.02	608	372	154	92	86	48	119	72	163	100	6	6	22	14	55	38	3	2	0	0
18	Plav	91810.43	469	289	276	200	6	1	84	32	92	50	3	1	0	0	5	3	2	2	1	0
19	Plužine	3232.68	17	8	7	2	1	0	5	4	4	2	0	0	0	0	0	0	0	0	0	0
20	Rožaje	320794.24	1639	1126	1136	877	16	6	292	122	161	103	12	6	5	1	14	10	3	1	0	0
21	Šavnik	1092.96	7	3	1	1	1	0	3	1	2	1	0	0	0	0	0	0	0	0	0	0
22	Tivat	11515.43	68	45	14	7	8	5	5	3	29	18	3	3	2	2	7	7	0	0	0	0
23	Tuzi	16517.46	87	43	55	27	1	0	16	9	11	5	0	0	0	0	4	2	0	0	0	0
24	Ulcinj	19106.74	114	63	45	30	11	5	22	9	22	8	0	0	8	5	4	4	2	2	0	0
25	Žabljak	4395.60	25	15	6	3	1	1	3	0	13	10	0	0	2	1	0	0	0	0	0	0
	Ukupno --- Total	1634476.43	8588	5244	4052	2735	442	242	1850	904	1795	1077	81	42	108	68	234	158	25	18	1	0

G 14

STRUKTURA BROJA ISPLATA NOVČANE NAKNADE U MJESECU novembru 2024. GODINE

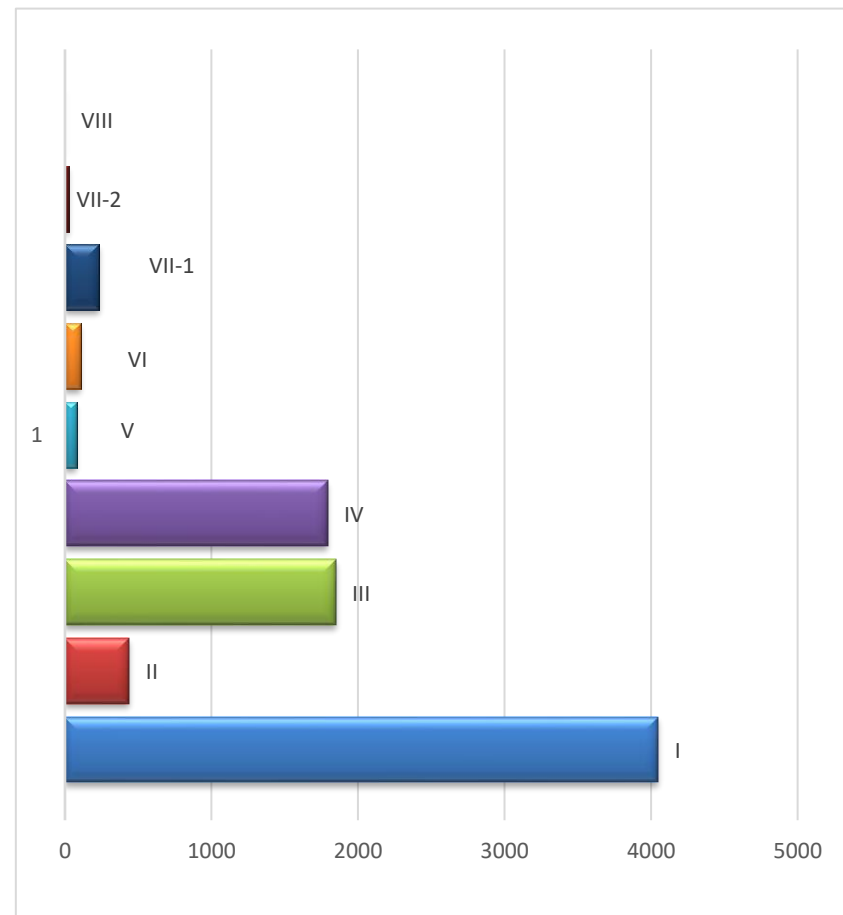
STRUCTURE OF NUMBER OF UNEMPLOYMENT BENEFITS PAID OFF IN November 2024



STRUKTURA BROJA ISPLATA NOVČANE NAKNADE PO NIVOU KVALIFIKACIJA OBRAZOVANJA U novembru 2024.

STRUCTURE OF NUMBER OF UNEMPLOYMENT BENEFITS PAID OFF BY Qualification LEVEL IN November 2024

G 15



IZVORI PODATAKA I OBJAŠNJENJE POJMOVA

Izvori podataka za Mjesečni statistički bilten su evidencije koje se vode u Zavodu za zapošljavanje Crne Gore prema odredbama Zakona o posredovanju pri zapošljavanju i pravima za vrijeme nezaposlenosti ("Službeni list RCG", broj 024/19 od 24. aprila 2019. godine

NEZAPOSLENO LICE

Nezaposleno lice je lice od 15 do 67 godina života, koje je crnogorski državljanin, nalazi se na evidenciji Zavoda za zapošljavanje Crne Gore (u daljem tekstu: Zavod), sposobno ili djelimično sposobno za rad, koje nije zasnovalo radni odnos, aktivno traži zaposlenje i raspoloživo je za rad.

Nezaposlenim licem, u smislu stava 1 ovog člana, smatra se i stranac koji, u skladu sa posebnim zakonom, ima:

- dozvolu za stalni boravak;
- dozvolu za privremeni boravak za lice bez državljanstva;
- dozvolu za privremeni boravak do tri godine, u skladu sa članom 220 Zakona o strancima ("Službeni list CG", br. 12/18 i 3/19);
- dozvolu za privremeni boravak radi spajanja porodice sa crnogorskim državljaninom ili sa strancem koji ima dozvolu za stalni boravak;
- dozvolu za privremeni boravak iz humanitarnih razloga;
- priznat status izbjeglice ili odobrenu dodatnu zaštitu;
- odobren azil, supsidijarnu zaštitu ili koji traži međunarodnu zaštitu, protekom roka od devet mjeseci od dana podnošenja zahtjeva za međunarodnu zaštitu.

Nezaposlenim licem ne smatra se lice koje je:

- registrovano kao preduzetnik, odnosno koje obavlja profesionalnu ili drugu djelatnost kao osnovno zanimanje;
- jedini vlasnik ili vlasnik više od 51% u privrednom društvu, u skladu sa posebnim zakonom;
- poljoprivrednik - osigurani, u skladu sa posebnim zakonom;
- korisnik penzije;
- redovan učenik;
- student osnovnih studija, u skladu sa posebnim zakonom.

NOVOPRIJAVLJENI (prijavljeni na evidenciju nezaposlenih ZZZCG u periodu)

Pod novoprijavljenim, u ovom izvještaju, podrazumijevaju se lica koja na početku izvještajnog mjeseca nijesu bila na evidenciji nezaposlenih ZZZCG, a kraj mjeseca dočekali su kao nezaposlena lica (mjesec posmatran kao cjelina). U izvještajima za III, VI, IX i XII mjesec, tabela "T3 - ukupno" - Ukupan broj prijavljenih za zaposlenje, predstavlja zbir novoprijavljenih po mjesecima, od početka godine do kraja izvještajnog mjeseca, (mjesec posmatran kao cjelina).

Grupe novoprijavljenih lica:

Prvi put, nema zapošljavanja - odnosi se na lica koja su se prvi put prijavila na evidenciju Zavoda, a do tada nisu bila zapošljavana;

Prvi put, ima zapošljavanja - lica koja su se prvi put prijavila na evidenciju Zavoda, a do tada su bila zapošljavana;

Nije prvi put, nema zapošljavanja - lica koja su se više puta prijavljivala na evidenciju Zavoda, a nisu bila zapošljavana;

Nije prvi put, ima zapošljavanja - lica koja su se više puta prijavljivala na evidenciju Zavoda, a bila su zapošljavana.

PRESTANAK VOĐENJA EVIDENCIJE

Prestanak vođenja evidencije u izvještajnom mjesecu obuhvata lica koja su na početku izvještajnog mjeseca bila na evidenciji nezaposlenih ZZZCG, a na kraju mjeseca nije ih bilo među nezaposlenim licima (mjesec posmatran kao cjelina). U izvještajima za III, VI, IX i XII mjesec, tabela "T3 - 1" (ukupno) - Prestanak vođenja evidencije- ukupan broj lica, predstavlja zbir prestanka vođenja evidencije po mjesecima, od početka godine do kraja izvještajnog mjeseca, (mjesec posmatran kao cjelina).

ZAPOSLENI SA EVIDENCIJE

Osobe koje su se u tekućoj godini zaposlile (period od 1. januara do poslednjeg dana u izvještajnom mjesecu), a bile su na evidenciji Zavoda za zapošljavanje. Broj zapošljavanja je prema prispjelim podacima Poreske Uprave Crne Gore.

RAZLOZI PRESTANKA VOĐENJA EVIDENCIJE O NEZAPOSLENIM LICIMA

Evidencija o nezaposlenom licu prestaje da se vodi, ako:

- se odjavi iz evidencije;
- zasnjuje radni odnos, u skladu sa zakonom;
- se registruje kao preduzetnik, odnosno otpočne da obavlja profesionalnu ili drugu djelatnost kao osnovno zanimanje;

- postane jedini vlasnik ili vlasnik više od 51% u privrednom društvu;
- postane poljoprivrednik - osiguranik;
- postane sveštenik, vjerski službenik, monah ili monahinja - osiguranik;
- se rješenjem nadležne inspekcije rada utvrdi da radi suprotno propisima o radu;
- ostvari pravo na starosnu penziju, invalidsku penziju ili porodičnu penziju;
- postane potpuno nesposobno za rad;
- navrši 67 godina života;
- postane redovan učenik;
- postane student osnovnih studija;
- obavlja stručno osposobljavanje za rad bez zasnivanja radnog odnosa;
- otpočne sa izdržavanjem kazne zatvora;

- nije dalo tačne podatke o ispunjavanju uslova za sticanje statusa nezaposlenog lica;
- aktivno ne traži zaposlenje;
- nije raspoloživo za rad;
- odbije uključivanje u program aktivne politike zapošljavanja ili ga bez opravdanog razloga prekine, odnosno ne završi;
- odbije ponuđeno zaposlenje.

KORISNICI NOVČANE NAKNADE

Nezaposlene osobe evidentirane u Zavodu koje su prema odredbama -Zakona o posredovanju pri zapošljavanju i pravima za vrijeme nezaposlenosti- ostvarile naknadu tokom izvještajnog mjeseca .

SLOBODNA RADNA MJESTA

Broj slobodnih radnih mjesta koje poslodavci prijave Zavodu tokom izvještajnog mjeseca.

RAZLOZI PRESTANKA RADNOG ODNOSA (T2)

- 1) Izrečena mjera prestanka radnog odnosa zbog povrede radnih dužnosti i obaveza;
- 2) Pismena izjava zaposlenog da želi da raskine radni odnos (otkaz ugovora o radu);
- 3) Zaključivanje sporazuma s poslodavcem o prestanku radnog odnosa;
- 4) Dopunski rad kod drugog poslodavca bez saglasnosti poslodavca kod koga je zaposleni u radnom odnosu sa punim radnim vremenom;
- 5) Ako zaposleni ne pokaže potrebna znanja i sposobnosti, a nema radnog mjesta na koje može biti raspoređen;

- 6) Ako zaposleni ne ostvaruje odgovarajuće rezultate rada, a nema radnog mjesta na koje može biti raspoređen;
- 7) Ako zaposleni na probnom radu nije postigao odgovarajuće rezultate rada;
- 8) Pripravnik koji nije položio stručni ispit;
- 9) Neopravdani izostanak sa posla 5 dana uzastopno;
- 10) Neopravdan izostanak sa posla 7 radnih dana sa prekidima u toku 3 mjeseca;
- 11) Ako je u roku od godinu dana utvrđeno da je radni odnos zasnovan suprotno odredbama zakona, odnosno kolektivnog ugovora;
- 12) Ako su pri zasnivanju radnog odnosa prećutani ili dati neistiniti podaci značajni za zasnivanje radnog odnosa;

- 13) Odbijanje raspoređenja na drugo radno mjesto na koje je zaposleni raspoređen zbog potreba procesa rada;
- 14) Odbijanje raspoređivanja sa jednog na drugo radno mjesto, kod istog poslodavca;
- 15) Odbijanje raspoređivanja na drugo odgovarajuće radno mjesto, pošto je utvrđeno da zaposleni nema sposobnosti za obavljanje poslova radnog mjesta na koje je raspoređen;
- 16) Odbijanje raspoređivanja na drugo radno mjesto, pošto je utvrđeno da zaposleni ne ostvaruje odgovarajuće rezultate rada;
- 17) Odbijanje privremenog raspoređivanja, u slučaju sile ili drugih iznenadnih okolnosti, na druge poslove za koje se traži niži stepen stručne spremlje;
- 18) Odbijanje zaposlenog za čijim je radom prestala potreba da bude raspoređen na drugo odgovarajuće radno mjesto sa punim ili nepunim radnim vremenom, kod istog poslodavca;
- 19) Odbijanje zaposlenog za čijim je radom prestala potreba da zasnuje radni odnos na neodređeno vrijeme sa punim ili nepunim radnim vremenom kod drugog poslodavca (preuzimanje);
- 20) Odbijanje zaposlenog za čijim je radom prestala potreba da se radno angažuje na obavljanju poslova koji odgovaraju njegovoj stručnoj spremi, odnosno radnoj sposobnosti;
- 21) Odbijanje zaposlenog za čijim je radom prestala potreba da se stručno osposobi, prekvalifikuje ili dokvalifikuje za drugo odgovarajuće radno mjesto sa punim ili nepunim vremenom, kod istog ili drugog poslodavca;

- 22) Isplaćena jednokratna novčana naknada zaposlenom za čijim je radom prestala potreba;
- 23) Isplaćena otpremnina zaposlenom za čijim je radom prestala potreba;

- 24) Organizovanje, odnosno učesće u štrajku koji nije organizovan u skladu sa Zakonom o štrajku;
- 25) Navršениh 65 godina života i 15 godina staža osiguranja;
- 26) Ako je došlo do gubitka radne sposobnosti koji je utvrđen na zakonom propisan način;

- 27) Ako je zabranjeno vršenje određenih poslova po pravosnažnoj odluci suda ili drugog organa;
- 28) Ako zaposleni odsustvuje sa rada duže od 6 mjeseci zbog izdržavanja kazne zatvora;
- 29) Ako zaposleni odsustvuje sa rada duže od 6 mjeseci zbog izrečene mjere bezbjednosti, vaspitne ili zaštitne mjere;
- 30) Isteka rada na određeno vrijeme u svojstvu pripravnika;
- 31) Stečaj preduzeća;

- 32) Likvidacija preduzeća;
- 33) Prestanak rada poslodavca;
- 34) Ako se zaposleni ne vrati na rad u roku od 30 dana od dana povratka sa rada iz inostranstva, vojske ili po prestanku funkcije;
- 35) Istek rada na određeno vrijeme;
- 36) Istek radnog angažovanja nezaposlenog lica;
- 37) Zbog premještaja bračnog druga u skladu sa posebnim propisima;
- 38) Zbog zdravstvenog stanja zaposlenog ili članova njegove porodice;
- 39) Zbog prestanka rada u inostranstvu;
- 40) Zbog prestanka rada ostvarenog po drugom osnovu;
- 41) Zbog prestanka rada u stranim i drugim predstavništvima;
- 42) Ostali razlozi utvrđeni zakonom ili kolektivnim ugovorom.

PODRUČNE JEDINICE ZAVODA

Zavod je organizovan u devet područnih jedinica i dvadeset pet Biroa rada, i to:

Područna jedinica Podgorica, sa Biroima rada - Biro rada Podgorica, Biro rada Cetinje, Biro rada Danilovgrad, Biro rada Tuzi i Biro rada Zeta ;

Područna jedinica Nikšić - Biro rada Nikšić, Biro rada Plužine i Biro rada Šavnik;

Područna jedinica Berane - Biro rada Berane i Biro rada Andrijevica;

Područna jedinica Bijelo Polje - Biro rada Bijelo Polje, Biro rada Kolašin i Biro rada Mojkovac;

Područna jedinica Pljevlja - Biro rada Pljevlja i Biro rada Žabljak;

Područna jedinica Bar - Biro rada Bar, Biro rada Budva i Biro rada Ulcinj;

Područna jedinica Herceg Novi - Biro rada Herceg Novi, Biro rada Kotor i Biro rada Tivat;

Područna jedinica Plav - Biro rada Plav i Biro rada Gusinje;

Područna jedinica Rožaje - Biro rada Rožaje i Biro rada Petnjica;

PODJELA PO NIVOU KVALIFIKACIJA OBRAZOVANJA

- Nivo I - Podnivo I 1 - bez školske spreme i podnivo I 2 - završena osnovna škola**
- Nivo II - Niže stručno obrazovanje**
- Nivo III - Srednje stručno obrazovanje u trajanju od 3 godine**
- Nivo IV - Podnivo IV 1 - srednje opšte i stručno obrazovanje u trajanju od 4 godine, podnivo IV 2 - kvalifikacija majstor i V stepen stručne spreme**
- Nivo V - Kvalifikacija višeg stručnog obrazovanja**
- Nivo VI - Kvalifikacija visokog obrazovanja – 180 ECTS**
- Podnivo VII 1 - Kvalifikacija visokog obrazovanja (240, 180+60, 300, 360 ECTS)**
- Podnivo VII 2 - Kvalifikacija visokog obrazovanja (180+120, 240+60 ECTS)**
- Nivo VIII - Kvalifikacija visokog obrazovanja (300+180 ECTS)**